

상상인 Macro Daily

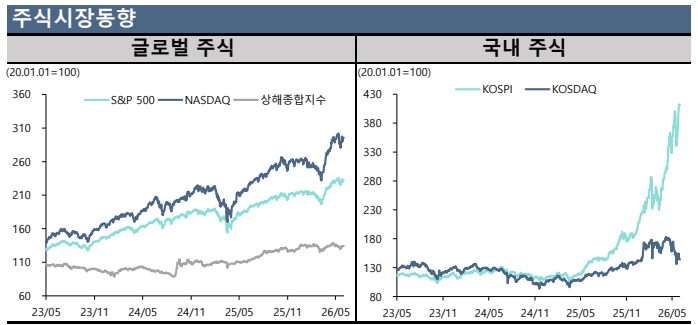
투자전략팀 / 신열, 김경태, 최예찬, 강혜성 / 02 3779 3475 / hs.kang@sangsaninib.com

2026-06-22

Korea Market						
Stock (pt, %)	06/19	1D	1W	1M	3M	YTD
KOSPI	9,052.4	-0.1	+11.4	+24.5	+57.1	+114.8
KOSDAQ	966.6	-3.4	-6.1	-10.9	-15.5	+4.4
반도체		+0.2	+17.4	+40.7	+109.0	+239.5
건강관리		-3.1	+0.1	-8.4	-24.7	-20.3
자동차		+0.4	-1.7	+3.2	+11.9	+57.3
화학		-2.7	-3.6	-7.9	-3.3	+13.0
소매(유통)		-3.0	-1.3	+7.5	+29.2	+49.6
미디어, 교육		-2.2	-3.4	-9.7	-27.5	-30.8
필수소비재		-0.6	-3.6	-7.0	-0.4	+3.0
거래대금 (평균, 십억원)	76,019	76,019	57,919	62,063		
외국인 순매수 (누적, 십억원)		-356	+2,540	-26,409		
기관 순매수 (누적, 십억원)		-1,224	-243	+5,231		
개인 순매수 (누적, 십억원)		+1,648	-1,939	+20,918		
Money Flow (십억원, Δ)						
	06/18					
주식형 펀드	384,996	+1,411	+28,734	+44,852	+107,816	+226,699
채권형 펀드	215,865	+70	-772	-587	-282	-8,954

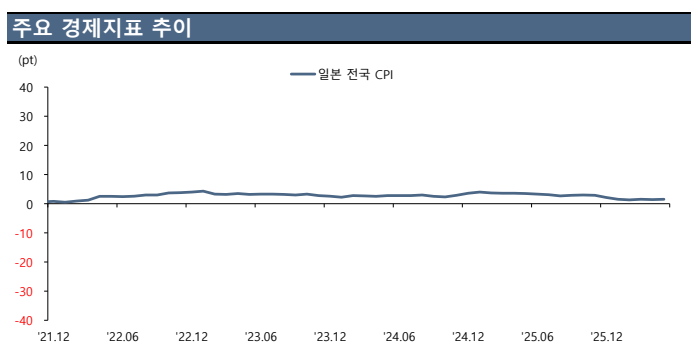
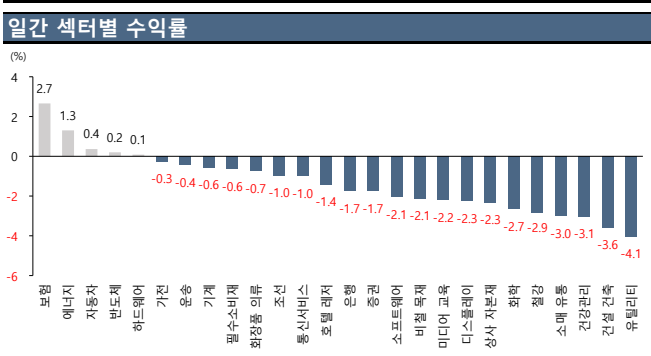
Daily Comment	
Stock Market	Fixed Income
- KOSPI는 전영업일대비 0.13% 하락한 9,052.42pt에 마감. 전일 미국 증시 반도체 상승 여파에 상승 출발했으나 삼성전자, SK하이닉스로 극단적 수급 풀림 현상 발생. 장중 미국-이란 회담이 연기되고 증전 불확실성이 재차 확대되자 하락 전환 - 미국 증시는 존틴스 데어로 인해 휴장	- 국고채 10년물 금리는 전영업일대비 5.1bp 상승한 4.170%에 마감. 밴스 미국 부통령의 스위스 출국 취소와 환율 불안 등이 하방압력으로 작용하며 국고채 금리는 상승 마감 - 미국채 시장은 존틴스 데어로 인해 휴장
Currency	Commodity
- 원/달러 환율은 전영업일대비 9.00원 하락한 달러당 1,531.0원에 마감. 강달러 지속에도 불구하고 당국의 개입, 수출업체 네고 물량 등이 원화 약세폭을 축소하며 하락 마감 - 달러 인덱스는 전영업일대비 0.01pt 하락한 100.84pt에 마감. 증등 증전 기대감 후퇴한 가운데 달러 강세 흐름 약화되며 달러 인덱스는 하락 마감	- 금(8월물)은 전영업일대비 1.87% 하락한 온스당 4,145.3달러를 기록 중. 증등 증전 과정에서 생긴 노이즈가 자산시장 투심을 약화시키자 금 선물 가격은 하락 - WT(7월물)은 전영업일대비 2.74% 상승한 배럴당 78.70달러를 기록 중. 이스라엘의 레바논 타격 이후 이란 측에서 회담 파기, 호르무즈 재봉쇄를 발표하자 유가는 상승

Global Market						
Stock (pt, %)	06/19	1D	1W	1M	3M	YTD
DOW	51,564.7	+0.0	+0.7	+3.1	+13.1	+7.3
S&P 500	7,500.6	+0.0	+0.9	+0.9	+15.3	+9.6
NASDAQ	26,517.9	+0.0	+2.4	+0.9	+22.5	+14.1
유로 STOXX 50	6,293.1	-0.5	+1.7	+5.3	+14.4	+8.7
영국 FTSE 100	10,363.3	-0.4	-1.0	-0.7	+4.5	+4.3
일본 NIKKEI 225	71,250.1	+0.3	+7.9	+19.1	+33.5	+41.5
중국 상해종합	4,090.5	+0.0	+1.5	-1.7	+3.4	+0.0
VIX 지수	16.8	+2.3	-5.1	-3.8	-37.3	+12.2
MOVE 지수	65.4	+0.0	-5.7	-19.8	-39.9	+2.2



KOSPI 투자자별 매매동향				
기관 수급				
순매수 (십억원)	Daily	순매도 (십억원)		
SK	+36.4	1 한미반도체	-753.7	
NAVER	+22.6	2 삼성전자	-501.6	
삼성E&A	+12.6	3 현대차	-85.0	
삼성SDI	+7.0	4 LG이노텍	-54.2	
효성중공업	+6.6	5 HD현대중공업	-52.6	
LS ELECTRIC	+6.4	6 대덕전자	-32.2	
NC	+3.5	7 LG에너지솔루션	-29.7	
외국인 수급				
순매수 (십억원)	Daily	순매도 (십억원)		
한미반도체	+276.8	1 한국전력	-16.5	
삼성전기	+272.5	2 한온시스템	-12.8	
LS ELECTRIC	+76.0	3 현대엘리베이터	-4.3	
효성중공업	+67.9	4 대원전선	-4.1	
LG에너지솔루션	+61.2	5 강원랜드	-2.7	
삼성SDI	+45.2	6 BNK금융지주	-2.2	
HD한국조선해양	+30.8	7 롯데지주	-2.0	

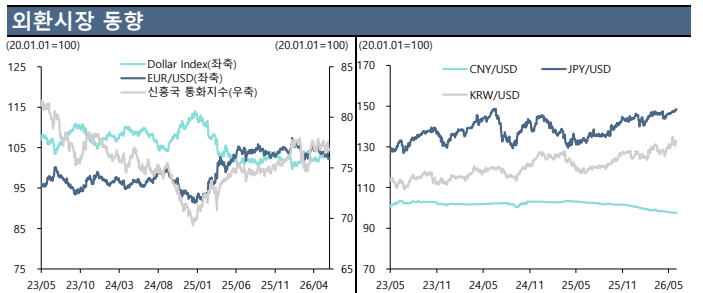
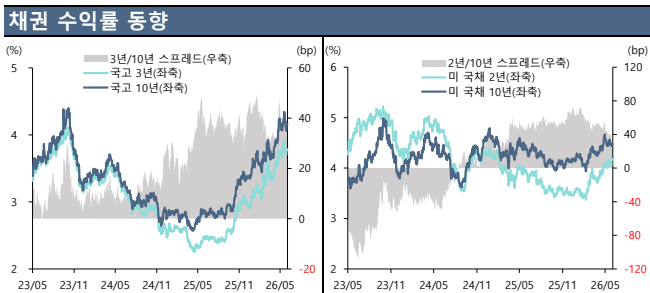
경제지표					
DATE	국가	지표	예상	실제	이전
06/19 05:00	US	총 순TIC흐름	--	\$26.1b	\$150.7b
06/19 05:00	US	순장기TIC흐름	--	\$103.1b	\$81.3b
06/19 06:00	SK	PPI 전년비	--	8.5%	6.9%
06/19 08:01	UK	GfK 소비자 기대지수	-23	-23	-23
06/19 08:30	JN	전국 CPI (전년대비)	1.5%	1.5%	1.4%
06/19 08:30	JN	국내 CPI 신선식품제외 전년비	1.4%	1.4%	1.4%
06/19 15:00	UK	PSNB (은행그룹제외)	--	23.3b	24.3b
06/19 15:00	UK	소매판매 (자동차연료 포함) MoM	0.5%	1.2%	-1.3%
06/19 15:00	UK	소매판매 (자동차연료 포함) YoY	1.8%	3.2%	0.0%
06/19 15:00	UK	소매판매 (자동차연료 제외) MoM	0.3%	1.2%	-0.4%
06/19 15:00	UK	소매판매 (자동차연료 제외) YoY	3.1%	4.6%	1.1%
06/19 21:30	CA	소매판매 (전월대비)	0.6%	0.5%	0.9%
06/19 21:30	CA	소매 판매 (자동차 제외) 전월비	0.8%	0.1%	1.4%
06/22 21:30	CA	CPI NSA 전월대비	0.8%	--	0.4%
06/22 21:30	CA	CPI (전년대비)	3.0%	--	2.8%
06/22 23:00	EC	소비자기대지수	-17.8	--	-19
06/23 06:00	SK	소비자심리지수	--	--	106.1



1) US=미국, SK=한국, UK=영국, AU=호주, JN=일본, CH=중국, FR=프랑스, GE=독일, EC=유로존

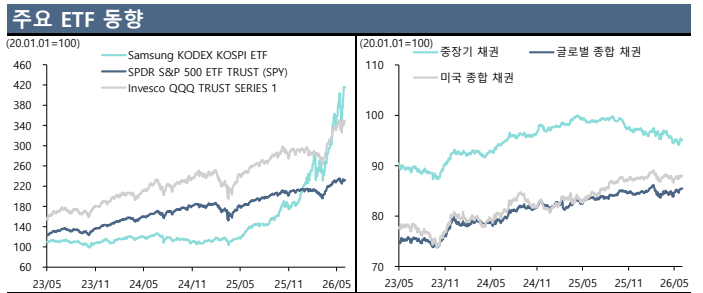
Fixed Income						
국내 채권 (% , bp)	06/19	1D	1W	1M	3M	YTD
한국 CD(91일)	2.920	+0.0	+0.0	+11.0	+11.0	+11.0
한국 CP	3.120	+0.0	+0.0	+7.0	+1.0	-15.0
통안채 1년	2.998	+3.2	+0.7	+5.5	+23.3	+48.0
국고채 3년물	3.782	+3.0	-0.8	+5.7	+15.2	+83.1
국고채 5년물	4.002	+5.0	+4.7	+4.5	+16.2	+76.7
국고채 10년물	4.170	+5.1	-2.5	+4.4	+28.5	+78.5
한국 회사채 3년물(AA-)	4.422	+3.3	+1.7	+8.4	+19.0	+96.3
해외 채권 (% , bp)						
	06/19	1D	1W	1M	3M	YTD
SOFR Overnight 금리	3.630	-0.1	-0.5	+2.3	+0.3	-6.2
미 국채 2년물	4.177	+0.0	+9.6	+5.6	+32.5	+70.4
미 국채 10년물	4.453	+0.0	-2.6	-10.5	+11.1	+28.6
미 국채 30년물	4.898	+0.0	-6.9	-16.7	-1.6	+5.4
미국 회사채 IG	5.202	+0.0	+1.5	-6.0	+3.8	+38.2
미국 회사채 HY	7.436	+0.0	+3.6	+4.1	-13.9	+37.9
독 국채 10년물	2.985	+5.6	-1.0	-5.3	-2.0	+13.0

Currency						
Global Market (pt, %)	06/19	1D	1W	1M	3M	YTD
Dollar Index	100.84	-0.01	+1.22	+1.62	+1.42	+2.56
EM 무역가중 Dollar Index	128.30	+0.00	+0.00	-0.23	-1.48	-1.57
신용국 통화지수	47.219	+0.00	-0.87	-0.45	+2.05	+1.36
EURUSD	1.1463	-0.07	-1.10	-1.21	-1.25	-2.41
USDCNY	6.813	+0.00	+0.06	-0.36	-1.18	-3.07
USDJPY	161.45	+0.09	+0.69	+1.43	+1.73	+3.00
GBPUSD	1.3207	-0.19	-1.54	-1.68	-1.52	-1.84
AUDUSD	0.7005	-0.10	-0.96	-1.71	+0.13	+5.02
원화기준 (원, %)						
	06/19	1D	1W	1M	3M	YTD
KRW/USD	1,531.0	-0.58	+0.84	+2.98	+2.98	+6.36
KRW/CNY	226.2	-0.64	+0.80	+4.61	+4.61	+9.40
KRW/EUR	1,755.5	-0.60	-0.04	+1.76	+1.76	+3.47
KRW/JPY	9.49	-0.53	+0.22	+1.05	+1.05	+3.01
KRW/GBP	2,026.3	-0.25	-0.36	+1.43	+1.43	+4.11
KRW/AUD	1,073.3	-0.09	+0.41	+2.88	+2.88	+11.30



Commodity						
에너지(%)	06/19	1D	1W	1M	3M	YTD
WTI(NYM, USD/bbl)	78.70	+2.7	-2.5	-18.5	-14.8	+37.1
브렌트유(ICE, USD/bbl)	81.54	+1.2	-2.0	-21.2	-22.0	+34.0
천연가스HH(NYM, USD/MMBtu)	3.28	+1.4	+4.2	+12.8	+11.4	-11.1
천연가스TTF(ICE, EUR/Mwh)	43.36	+3.0	+2.0	-10.9	-19.8	+54.0
산업금속(%)						
리튬(NYM, USD/ton)	20,575.0	+0.0	-1.7	-7.1	+5.1	+83.4
구리(CMX, USD/lb)	633.9	-0.7	-2.4	-0.1	+16.9	+11.6
철광석(SGX, USD/ton)	100.7	+0.4	-1.4	-7.6	-5.5	-6.1
니켈(LME, USD/ton)	17,437.0	+0.0	-1.4	-7.1	+3.8	+5.4
알루미늄(LME, USD/ton)	3,412.4	+0.0	+1.6	-7.6	+3.2	+14.6
귀금속(%)						
금(CMX, USD/t.oz)	4,145.3	-1.9	-4.2	-8.4	-5.8	-4.5
은(CMX, USD/t.oz)	64.7	-2.5	-7.9	-14.8	-6.6	-8.4
백금(NYM, USD/t.oz)	1,665.8	-2.4	-6.0	-14.1	-12.0	-18.1
팔라듐(NYM, USD/t.oz)	1,274.5	+0.0	-5.4	-6.3	-9.7	-22.8
곡물(%)						
대두(CBT, Usc/bsh)	1,122.8	+0.0	+0.3	-6.2	-2.8	+9.0
옥수수(CBT, Usc/bsh)	417.5	+0.0	+0.5	-9.9	-9.7	-5.2
소맥(CBT, Usc/bsh)	605.8	+0.0	+2.7	-6.3	+2.7	+19.5
운임(pt, %)						
BDI	2,722.0	+2.4	+0.1	-9.0	+36.9	+45.0
SCFI	3,121.7	+4.6	+4.6	+40.7	+82.9	+88.5

ETF							
국내주식(원, %)	티커	06/19	1D	1W	1M	3M	YTD
KOSPI	226490	93,200	-0.3	+6.3	+15.8	+63.5	+116.4
KOSPI 200	102110	147,250	+0.4	+8.0	+19.3	+77.2	+143.4
KOSDAQ 150	229200	16,965	-3.9	-7.3	-14.2	-12.5	+10.1
해외주식(USD, %)							
S&P 500	SPY	746.7	+1.0	-0.8	+0.4	+14.6	+10.1
NASDAQ 100	QQQ	740.6	+2.5	-0.5	+3.2	+26.8	+20.7
Stoxx 50	FEZ	70.1	+1.2	+0.6	+4.3	+14.6	+9.0
CSI 300	ASHR	36.3	+1.2	+0.6	+2.8	+13.5	+10.6
국내채권(원, %)							
중장기 채권	302190	50,060	-0.2	-0.2	+0.2	-0.5	-2.2
단기 채권	214980	114,490	+0.0	+0.0	+0.1	+0.5	+1.0
종합 채권(AA-)	273130	110,380	-0.3	-0.3	-0.3	-1.6	-3.7
종합 채권(A-)	385540	110,380	-0.3	-0.3	-0.3	-1.6	-3.7
해외채권(USD, %)							
글로벌 채권	BNDX	48.4	+0.1	+0.2	+0.8	+1.8	+1.2
US 종합 채권	AGG	98.9	+0.3	+0.1	+0.8	+1.2	+0.7
US 종합 국채	GOVT	22.7	+0.2	+0.1	+0.7	+0.7	+0.3
US 물가연동채	TIP	109.4	+0.3	-0.3	+0.3	+1.3	+1.2
기타(USD, %)							
로보틱스&AI	BOTZ	38.4	+2.1	+0.3	-4.8	+13.5	+5.9
항공&방산	ITA	239.0	-1.6	+0.7	+6.1	+7.4	+11.5
캐시카우	COWZ	61.8	-0.7	-3.3	-3.8	-0.4	+3.2



Compliance Notice
 본 자료에 기재된 내용들은 작성자 본인의 의견을 정확하게 반영하고 있으며 외부의 부당한 압력이나 간섭 없이 작성되었음을 확인합니다.
 본 자료는 고객의 증권투자를 돕기 위한 정보제공을 목적으로 제작되었습니다. 본 자료에 수록된 내용은 당사 리서치센터가 신뢰할 만한 자료 및 정보를 바탕으로 작성한 것이며, 당사가 그 정확성이나 완전성을 보장할 수 없으므로 참고자료로만 활용하시기 바라며 유가증권 투자 시 투자자 자신의 판단과 책임하에 최종결정을 하시기를 바랍니다. 따라서 본 자료는 어떠한 경우에도 고객의 증권투자 결과에 대한 법적 책임소재의 증빙자료로 사용될 수 없습니다. 본 자료는 당사의 저작물로서 모든 저작권은 당사에 있으며 어떠한 경우에도 당사의 동의 없이 복제, 배포, 전송, 변형될 수 없습니다. 동 자료는 제공시점 현재 기관투자가 또는 제3자에게 사전 제공한 사실이 없습니다.