

Global Carbon Daily

Analyst. 최관순, 3773-8812 / ks1.choi@sks.co.kr



글로벌 배출권 가격

2026-06-22

지역	종목	단위	가격	원화 환산	1D(%)	1W(%)	1M(%)	3M(%)	Price Flow
유럽 (선물)	EUA	유로/톤	80.6	141,456	0.7	4.4	6.9	19.1	
	UKA	파운드/톤	60.5	122,511	0.7	8.2	18.2	62.8	
미국 (선물)	RGGI	달러/톤	43.9	67,220	1.2	6.0	4.1	59.8	
	CCA	달러/톤	32.6	49,956	0.7	2.7	6.5	12.7	
한국 (현물)	KAU	원/톤	20,650	-	3.3	-13.2	5.1	31.9	
	KOC	원/톤	12,050	-	0.0	0.0	0.4	9.5	
	i-KOC	원/톤	14,900	-	0.0	0.0	0.3	17.8	
중국(현물)	CEA	위안/톤	82.3	18,621	0.4	1.1	0.8	2.7	

*KOC, i-KOC는 국내/국외 온실가스 저감 인증실적

*3M 기준

글로벌 에너지 가격

원자재	종목	단위	가격	1D(%)	1W(%)	1M(%)	3M(%)	Price Flow
원유	미국 WTI	USD/bbl.	76.6	0.0	-9.8	-22.0	-22.1	
	유럽 Brent	USD/bbl.	80.6	0.9	-7.7	-23.3	-28.2	
	중동 Dubai	USD/bbl.	72.6	-1.1	-10.4	-25.1	-35.9	
천연가스	미국 NYM HH	USD/MMBtu	3.2	0.0	3.6	7.6	4.5	
	유럽 ICE Dutch TTF	EUR/MWh	42.1	3.9	-10.0	-14.8	-29.0	
LNG	일본/한국 NYM JKM	USD/MMBtu	15.3	0.0	-18.8	-19.0	-29.4	
석탄	유럽 ICE ARA	USD/MT	126.2	1.5	-3.7	12.1	3.7	
	중국 ZCE	CNY/MT	801.4	0.0	0.0	0.0	0.0	
	호주 뉴캐슬	USD/MT	144.0	0.0	-3.3	8.7	6.4	

*3M 기준

탄소배출권 ETF/ETN

종목코드	이름	단위	가격	1D(%)	1W(%)	총자산	1D(%)	1W(%)
KRBN	KS Global Carbon	USD	33.4	0.0	2.7	139	0.0	2.9
KEUA	KS European Carbon	USD	22.8	0.0	0.0	5	0.0	0.0
KCCA	KS California Carbon	USD	16.8	0.0	2.6	122	0.0	1.1
GRN	iPath Series B Carbon ETN	USD	31.6	0.0	3.0	11	0.0	-0.4
400580	SOL 유럽탄소배출권	KRW	11,370	1.1	4.6	5,676	0.0	3.5
400590	SOL 글로벌탄소배출권	KRW	15,345	0.9	5.9	7,653	0.0	5.0
400570	KODEX 유럽탄소배출권	KRW	11,000	-0.3	3.3	14,389	0.0	-10.3
401590	HANARO 글로벌탄소배출권	KRW	12,120	0.2	3.9	6,250	0.0	5.1

*단위: 미국 백만달러/한국 백만원

배출권/에너지 관련 뉴스

국제유가, 미·이란 후속협상 지연에 상승...브렌트 0.9% ↑

<https://www.yna.co.kr/view/AKR20260620003400072>

EU CBAM 자동차부품까지 확대 합의...철강·자동차부품주, 中 31조원 비상

https://www.g-news.com/view.php?ud=2026062119290056372bd56fbc3c_1

뉴질랜드, 2030년 약 8400만톤 배출량 부족 발생 전망

<https://www.energy-news.co.kr/news/articleView.html?idxno=226233>

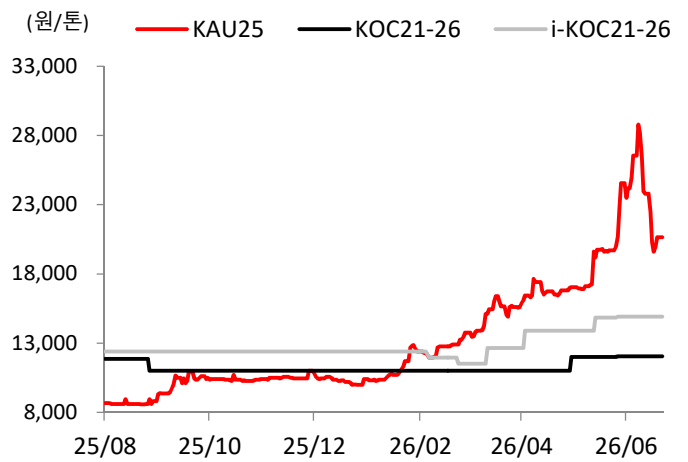
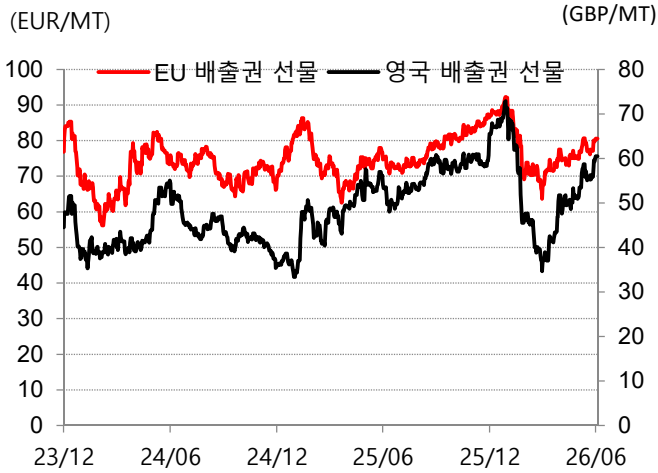
Global Carbon Daily

Analyst. 최관순, 3773-8812 / ks1.choi@sks.co.kr



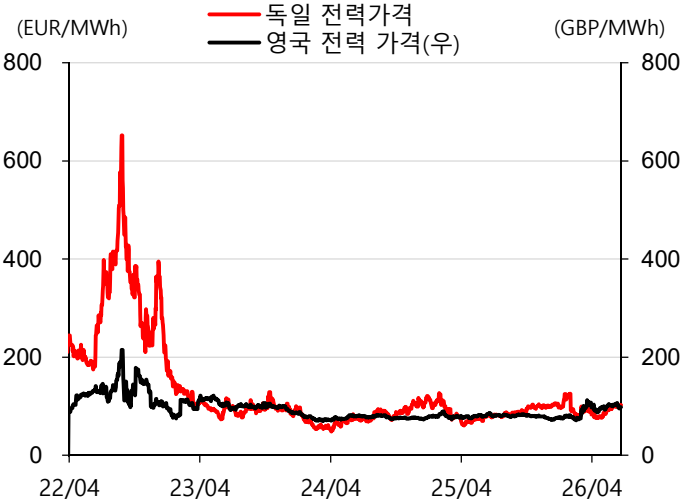
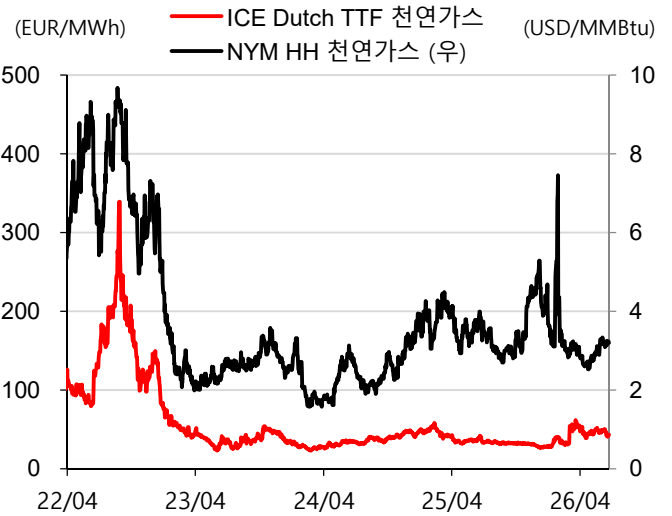
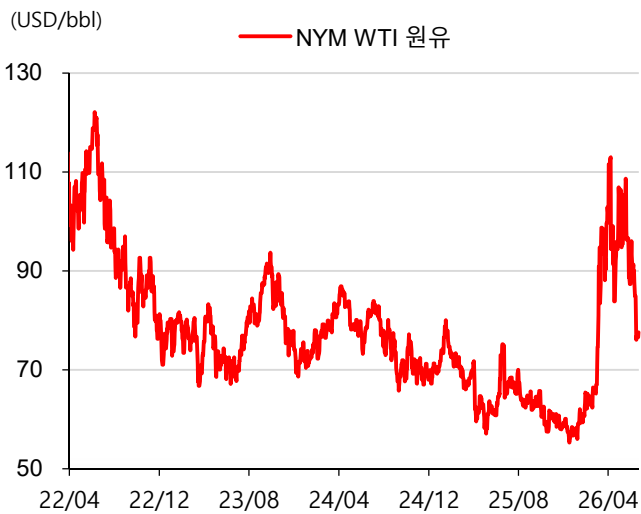
2026-06-22

국내외 배출권 가격 추이



출처: Bloomberg, SK증권

원자재 가격/유럽 전력 가격



출처: Bloomberg, SK증권