

# ETF UPDATE

2026. 6. 18.

## ETP전략팀


임은혜 팀장, Senior Analyst  
e0124.lim@samsung.com

전 균 Senior Analyst  
gyun.jun@samsung.com

한수진 Analyst  
su.jin.han@samsung.com

본 자료는 고객의 투자에 참고가 될 수 있는 각종 정보 제공을 목적으로 제작되었습니다. 본 자료는 합리적인 정보를 바탕으로 작성된 것이지만, 투자권유의 적합성이나 완전성을 보장하지 못합니다. 따라서 투자 판단의 최종 책임은 투자자 본인에게 있으며, 본 자료는 어떠한 경우라도 법적 책임소재의 증빙으로 사용될 수 없습니다.

삼성증권



모두의 ETP Biweekly

ETPrism 글로벌 ETF Picks

## ETPrism

2026년 2분기에는 지정학 위험에서 벗어난 글로벌 경제의 향방에 이목이 쏠리고 있습니다. 전쟁의 불확실성이 글로벌 공급망 혼란과 인플레이션 위험을 증폭시키고 있지만 글로벌 경제와 주식시장은 우상향 패턴을 이어가고 있습니다. 다만 AI 산업의 성장세에도 불구하고 수익성(profitability)에 대한 검증 시각은 더욱 날카로워질 것이므로 '보다 세심한' 투자 전략이 필요합니다. AI 산업에 대한 과도한 자본 집행으로 버블 우려가 확산되면서 금융시장의 변동성 이벤트가 자주 발생할 수 있어 '보다 탄탄한' 포트폴리오 구성이 필요합니다. 국내 주식시장은 실적에 대한 긍정적 시각이 이어지고 있는 반도체 섹터를 중심으로 높아진 주가 수준에도 불구하고 여전히 높은 기대감을 주가에 반영하고 있습니다. 2026년 하반기에는 AI를 앞세우면서도 보다 균형되고 다각화된 포트폴리오로 '회복력'을 갖추어야 합니다.

2026년 투자는 '지평의 확대와 심화'가 필요합니다. AI 산업 밸류에이션에 대한 합리적 의구심에도 불구하고 AI가 주도할 경제 구조 변화는 더욱 확산될 것입니다. AI 산업의 주도권이 인프라(반도체 및 전력)와 Physical/Agent AI으로 확장되는 흐름에 대응하기 위해 '보다 심화된' 투자 시각을 갖추어야 합니다. 정부의 확장적 재정 지출에 수혜를 볼 수 있는 섹터(산업재, 유틸리티)에 대한 관심도 필요합니다.

ETP전략팀에서는 상기한 금융시장의 흐름을 파악하고 탄력적인 대응을 위해 ETF/ETN 아이디어를 담아 ETPrism을 격주로 발간합니다.

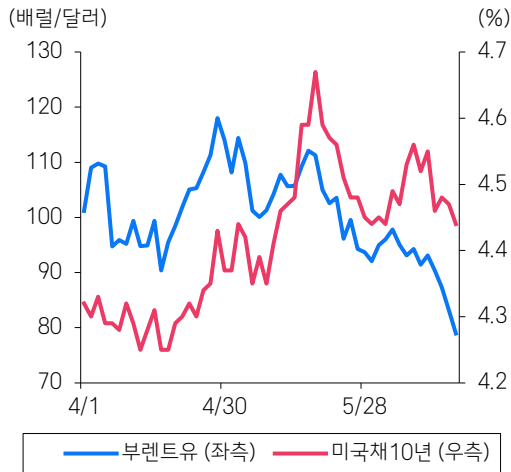
### 리서치센터 ETP전략팀

- 임은혜 팀장, 수석연구위원 | e0124.lim@samsung.com
- 전균 수석연구위원 | gyun.jun@samsung.com
- 한수진 선임연구원 | su.jin.han@samsung.com

# 6월 Market Keyword

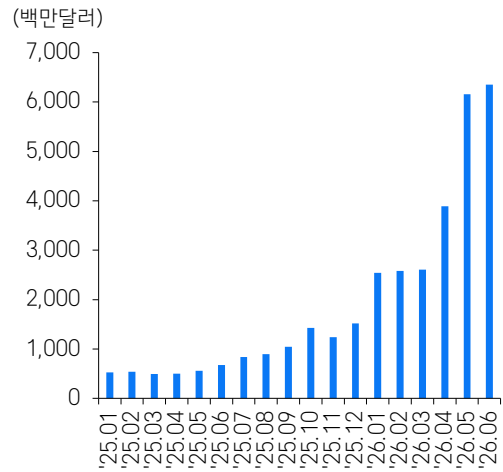
- 전쟁 위험 완화로 유가와 금리 동반 하락 → 물가 압력 완화 기대감 점증
- 초대형 IPO에 동참하려는 ETF 시장 → FOMO 현상 심화
- 환율 약세에도 불구하고 한국/대만/일본 주식시장이 전세계 수익률 상위 → 기업 실적 증폭
- **Keyword: 지정학적 위험 완화 vs FOMO 현상 심화**

전쟁위험 완화로 유가와 금리 동반 하락



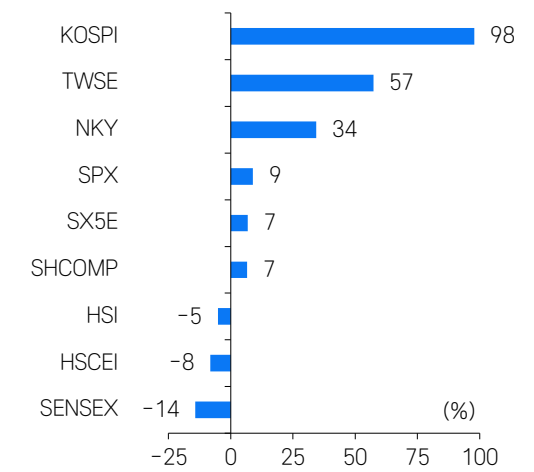
자료: Bloomberg, 삼성증권

SpaceX 관련 ETF 자산 규모 급증 (미국)



자료: Bloomberg, 삼성증권

한국/대만/일본, YTD 상승률 상위



참고: 6월16일 종가 기준, YTD 수익률, USD 평가  
자료: Bloomberg, 삼성증권

# REPORT CONTENTS

---

**01** 주목! ETP List  
글로벌 ETF Picks  
국내 ETF 아이디어

**02** 신규 ETP 소개

**03** Appendix  
ETF Map

PART  
01

주목! ETP List

# 글로벌 ETF Picks

- ▶ '실적 기반의 퀄리티'에 근거한 시장 전략 지속. 경기와 실적 환경 흐름에 따라 포트폴리오에 알파를 줄 수 있는 스타일 · 업종 전략 제시
- ▶ 신규 편입: 위험자산 선호 심리 확대 및 테크 중심의 모멘텀 재부각에 따라 QQQM(나스닥100)을 신규 편입
- ▶ 편입 제외: 유가 하락에 따라 일시적으로 모멘텀 둔화된 IH(에너지) 편입 제외

## 유망 Global ETP List

| 티커  | 종목명  | 투자 대상       | 투자 포인트                      | 연초 이후<br>성과 (%) | 최근 3개월<br>성과 (%) | 주가 추이<br>(3M)   |
|---|--|-------------|-----------------------------|-----------------|------------------|---|
| VOO   | Vanguard S&P 500 ETF                       | 주식 - 대표 지수  | 지수 - 시장 대표 지수에 투자           | 9.0             | 12.4             |    |
| <span style="background-color: orange; border-radius: 50%; padding: 2px;">New</span> QQQM | Invesco NASDAQ 100 ETF                     | 주식 - 대표 지수  | 지수 - 기술주 대표 지수에 투자          | 17.8            | 21.6             |    |
| DGRW  | WisdomTree US Quality Dividend Growth Fund | 주식 - 배당/퀄리티 | 스타일 - 대형주 중심의 퀄리티 배당 성장주 투자 | 7.1             | 8.1              |    |
| SMH   | VanEck Semiconductor ETF                   | 주식 - 반도체    | 업종 - 글로벌 반도체 투자             | 73.3            | 58.5             |    |
| BAI   | iShares AI Innovation and Tech Active ETF  | 주식 - 인공지능   | 테마 - AI 테마에 액티브로 투자         | 51.3            | 47.2             |    |
| EEM   | iShares MSCI Emerging Markets ETF          | 주식 - 신흥국    | 지역 - MSCI 신흥국 지수에 투자        | 25.9            | 19.7             |    |
| QDVO  | Amplify CWP Growth & Income ETF            | 주식 - 커버드콜   | 인컴 - 미 대형 성장주 기반 커버드콜 전략 추구 | 6.8             | 10.9             |   |
| ARKX  | ARK Space & Defense Innovation ETF         | 주식 - 우주/방산  | 테마 - 우주 방산 관련 혁신 기술 기업 투자   | 19.1            | 10.4             |  |
| POWR  | iShares US Power Infrastructure ETF        | 주식 - 전력인프라  | 테마 - 미국 전력 인프라 관련 수혜 기업 투자  | 16.8            | 3.9              |  |
| ICLN  | iShares Global Clean Energy ETF            | 주식 - 재생에너지  | 테마 - 글로벌 재생에너지 관련 기업 투자     | 25.0            | 11.8             |  |

참고: 2026년 6월 16일 종가, 성과는 Total Return 기준  
 자료: Bloomberg, 삼성증권

# (VOO US) Vanguard S&P 500 ETF

## ▶ S&P500에 투자하는 ETF

- S&P500이라는 미국 대형주 500개로 구성된 대표 지수에 투자하는 ETF
- 일반적으로 투자자가 주식 포트폴리오를 구성할 때 대표적으로 사용할 만한 ETF 전략

### 기본 정보

|                      |                                       |
|----------------------|---------------------------------------|
| 벤치마크                 | S&P 500 Total Return 4 JAN 1988 Index |
| 운용사                  | Vanguard Group Inc/The                |
| 설정일                  | 2010-09-09                            |
| 펀드 총자산 (백만 달러)       | 1,041,239                             |
| 운용 보수 (%)            | 0.03                                  |
| 추적 오차 (% , 12개월 평균)  | 0.28                                  |
| 보유 종목 수              | 520                                   |
| 현재가 (달러)             | 689.75                                |
| 평균 거래대금 (3개월, 백만 달러) | 5602.7                                |
| 배당수익률 (% , 12개월)     | 1.03                                  |
| Top 10 보유 종목 비중 (%)  | 39.2                                  |

참고: 2026년 6월 16일 기준  
자료: Bloomberg

### 보유 종목 Top 10

| Code  | 종목명      | 비중 (%) | 시가총액 (조원) |
|-------|----------|--------|-----------|
| NVDA  | 엔비디아     | 7.8    | 7,602     |
| AAPL  | 애플       | 6.4    | 6,657     |
| MSFT  | 마이크로소프트  | 4.9    | 4,431     |
| AMZN  | 아마존 닷컴   | 4.2    | 4,008     |
| GOOGL | 알파벳      | 3.6    | 6,864     |
| AVGO  | 브로드컴     | 3.2    | 2,715     |
| GOOG  | 알파벳      | 2.9    | 6,864     |
| META  | 메타 플랫폼스  | 2.2    | 2,308     |
| TSLA  | 테슬라      | 1.7    | 2,302     |
| BRK/B | 버크셔 해서웨이 | 1.4    | 1,617     |

참고: 2026년 6월 16일 기준  
자료: Bloomberg

# (QQQM US) Invesco NASDAQ 100 ETF

## ▶ 나스닥 100 지수를 추종하는 ETF

- QQQ ETF와 동일하게 나스닥 100 지수(미국 상장 우량 기술주 100개로 구성된 지수)를 추종
- QQQ대비 운용 보수가 저렴하고 1주당 매수 가격이 낮아 QQQ대비 소액 분할 투자에 유리

### 기본 정보

|                      |                                |
|----------------------|--------------------------------|
| 벤치마크                 | Nasdaq-100 Total Return Index  |
| 운용사                  | Invesco Capital Management LLC |
| 설정일                  | 2020-10-13                     |
| 펀드 총자산 (백만 달러)       | 99,517                         |
| 운용 보수 (%)            | 0.15                           |
| 추적 오차 (% , 12개월 평균)  | 0.24                           |
| 보유 종목 수              | 106                            |
| 현재가 (달러)             | 300.56                         |
| 평균 거래대금 (3개월, 백만 달러) | 1140.9                         |
| 배당수익률 (% , 12개월)     | 0.42                           |
| Top 10 보유 종목 비중 (%)  | 45.7                           |

참고: 2026년 6월 16일 기준  
자료: Bloomberg

### 보유 종목 Top 10

| Code  | 종목명            | 비중 (%) | 시가총액 (조원) |
|-------|----------------|--------|-----------|
| NVDA  | 엔비디아           | 8.1    | 7,602     |
| AAPL  | 애플             | 7.1    | 6,657     |
| MU    | 마이크론 테크놀로지     | 5.1    | 1,744     |
| MSFT  | 마이크로소프트        | 4.7    | 4,431     |
| AMZN  | 아마존 닷컴         | 4.2    | 4,008     |
| AMD   | 어드밴스드마이크로디바이시스 | 3.7    | 1,253     |
| GOOGL | 알파벳            | 3.5    | 6,864     |
| TSLA  | 테슬라            | 3.2    | 2,302     |
| GOOG  | 알파벳            | 3.2    | 6,864     |
| AVGO  | 브로드컴           | 2.9    | 2,715     |

참고: 2026년 6월 16일 기준  
자료: Bloomberg

# (DGRW US) WisdomTree US Quality Dividend Growth Fund

## ▶ 미국 배당 성장 & 퀄리티 대형주 중심에 투자하는 지수 스타일 ETF

- 높은 영업 이익, 배당 성장 가능성 등 다양한 퀄리티 요인을 고려하여 대형주 선별 투자
- 업종 비중: IT 24%, 산업재 15%, 필수소비재 13%, 금융 11%, 경기소비재 10% 순

### 기본 정보

|                      |  |
|----------------------|--|
| 벤치마크                 | WisdomTree U.S. Quality Dividend Growth Total Return Index |
| 운용사                  | WisdomTree Asset Management Inc                            |
| 설정일                  | 2013-05-22   |
| 펀드 총자산 (백만 달러)       | 16,754   |
| 운용 보수 (%)            | 0.28   |
| 추적 오차 (% , 12개월 평균)  | 0.26   |
| 보유 종목 수              | 200  |
| 현재가 (달러)             | 96.85  |
| 평균 거래대금 (3개월, 백만 달러) | 77.5   |
| 배당수익률 (% , 12개월)     | 1.27   |
| Top 10 보유 종목 비중 (%)  | 37.3   |

참고: 2026년 6월 16일 기준  
자료: Bloomberg

### 보유 종목 Top 10

| Code  | 종목명        | 비중 (%) | 시가총액 (조원) |
|-------|------------|--------|-----------|
| NVDA  | 엔비디아       | 8.2    | 7,602     |
| MSFT  | 마이크로소프트    | 6.0    | 4,431     |
| AAPL  | 애플         | 4.0    | 6,657     |
| META  | 메타 플랫폼스    | 3.1    | 2,308     |
| ORCL  | 오라클        | 3.0    | 820       |
| UNH   | 유나이티드헬스 그룹 | 2.8    | 561       |
| KO    | 코카콜라       | 2.8    | 523       |
| HD    | 홈디포        | 2.7    | 509       |
| GOOG  | 알파벳        | 2.4    | 6,864     |
| GOOGL | 알파벳        | 2.4    | 6,864     |

참고: 2026년 6월 16일 기준  
자료: Bloomberg

# (SMH US) VanEck Semiconductor ETF

## ▶ 글로벌 반도체 기업 상위 25개에 투자

- 엔비디아, 브로드컴, TSMC 등 전세계 반도체 산업을 주도하는 상위 25개 기업에 집중적으로 투자
- AI 및 인프라 성장 수혜에서 가장 핵심적인 업종

### 기본 정보

|                      |   |
|----------------------|---|
| 벤치마크                 | MVISUS Listed Semiconductor 25 (TR Net) |
| 운용사                  | Van Eck Associates Corp                 |
| 설정일                  | 2011-12-21                              |
| 펀드 총자산 (백만 달러)       | 78,938                                  |
| 운용 보수 (%)            | 0.35                                    |
| 추적 오차 (% , 12개월 평균)  | 0.47                                    |
| 보유 종목 수              | 26                                      |
| 현재가 (달러)             | 616                                     |
| 평균 거래대금 (3개월, 백만 달러) | 5087.9                                  |
| 배당수익률 (% , 12개월)     | 0.18                                    |
| Top 10 보유 종목 비중 (%)  | 71.1                                    |

참고: 2026년 6월 16일 기준  
자료: Bloomberg

### 보유 종목 Top 10

| Code | 종목명            | 비중 (%) | 시가총액 (조원) |
|------|----------------|--------|-----------|
| NVDA | 엔비디아           | 14.5   | 7,602     |
| TSM  | TSMC           | 9.3    | 3,345     |
| MU   | 마이크론 테크놀로지     | 8.0    | 1,744     |
| AMD  | 어드밴스드마이크로디바이시스 | 7.3    | 1,253     |
| INTC | 인텔             | 7.2    | 891       |
| AVGO | 브로드컴           | 5.9    | 2,715     |
| LRCX | 램리서치           | 5.0    | 700       |
| KLAC | KLA            | 4.8    | 470       |
| AMAT | 어플라이드 머티어리얼즈   | 4.8    | 683       |
| TXN  | 텍사스 인스트루먼트     | 4.5    | 421       |

참고: 2026년 6월 16일 기준  
자료: Bloomberg

# (BAI US) iShares AI Innovation and Tech Active ETF

## ▶ 인공지능 관련 글로벌 기술주에 투자하는 액티브 ETF

- 글로벌 AI 및 기술주에 대한 압축적 투자 전략 투자
- 40여 개의 글로벌 AI 기술주에 투자

### 기본 정보

|                      |                         |
|----------------------|-------------------------|
| 벤치마크                 | N/A                     |
| 운용사                  | BlackRock Fund Advisors |
| 설정일                  | 2024-10-22              |
| 펀드 총자산 (백만 달러)       | 15,623                  |
| 운용 보수 (%)            | 0.55                    |
| 추적 오차 (% , 12개월 평균)  | 20.62                   |
| 보유 종목 수              | 45                      |
| 현재가 (달러)             | 49.99                   |
| 평균 거래대금 (3개월, 백만 달러) | 171.3                   |
| 배당수익률 (% , 12개월)     | 1.19                    |
| Top 10 보유 종목 비중 (%)  | 46.0                    |

참고: 2026년 6월 16일 기준  
자료: Bloomberg

### 보유 종목 Top 10

| Code    | 종목명             | 비중 (%) | 시가총액 (조원) |
|---------|-----------------|--------|-----------|
| A000660 | 에스케이하이닉스        | 7.3    | 1,799     |
| MU      | 마이크론 테크놀로지      | 6.1    | 1,744     |
| AMD     | 어드밴스드마이크로디바이시스  | 4.7    | 1,253     |
| LRCX    | 램리서치            | 4.6    | 700       |
| TSM     | TSMC            | 4.2    | 3,345     |
| NVDA    | 엔비디아            | 4.2    | 7,602     |
| AVGO    | 브로드컴            | 4.1    | 2,715     |
| SPCX    | 스페이스 익스플로레이션 테크 | 3.6    | 4,022     |
| WDC     | 웨스턴 디지털         | 3.6    | 378       |
| GOOGL   | 알파벳             | 3.4    | 6,864     |

참고: 2026년 6월 16일 기준  
자료: Bloomberg

# (EEM US) iShares MSCI Emerging Markets ETF

## ▶ 전세계 신흥 시장의 대형 및 중형주에 투자하는 ETF

- 성장 잠재력이 높은 신흥국으로 구성된 MSCI EM 지수를 추종하는 대표 신흥 지역 투자 ETF
- 국가별 비중은(6/3 기준) 대만 26%, 한국 24%, 중국 21%, 인도 10%, 브라질 4% 순

### 기본 정보

|                      |  |
|----------------------|--|
| 벤치마크                 | MSCI Emerging Net Total Return USD Index |
| 운용사                  | BlackRock Fund Advisors                  |
| 설정일                  | 2003-04-11                               |
| 펀드 총자산 (백만 달러)       | 30,349                                   |
| 운용 보수 (%)            | 0.72                                     |
| 추적 오차 (% , 12개월 평균)  | 11.76                                    |
| 보유 종목 수              | 1198                                     |
| 현재가 (달러)             | 68.64                                    |
| 평균 거래대금 (3개월, 백만 달러) | 2059.1                                   |
| 배당수익률 (% , 12개월)     | 1.62                                     |
| Top 10 보유 종목 비중 (%)  | 39.2                                     |

참고: 2026년 6월 16일 기준  
자료: Bloomberg

### 보유 종목 Top 10

| Code    | 종목명        | 비중 (%) | 시가총액 (조원) |
|---------|------------|--------|-----------|
| 2330 TW | TSMC       | 14.3   | 2,967     |
| A005930 | 삼성전자       | 7.3    | 2,020     |
| A000660 | 에스케이하이닉스   | 5.3    | 1,799     |
| 0700 HK | 텐센트 홀딩스    | 3.1    | 786       |
| 9988 HK | 알리바바 그룹 홀딩 | 2.4    | 397       |
| 2454 TW | 렌파과기       | 1.3    | 343       |
| 2308 TW | 델타 일렉트로닉스  | 1.0    | 269       |
| 0939 HK | 중국건설은행     | 0.9    | 453       |
| A005935 | 삼성전자(우)    | 0.8    | 182       |
| 2317 TW | 홍하이 정밀공업   | 0.8    | 183       |

참고: 2026년 6월 16일 기준  
자료: Bloomberg

# (QDVO) Amplify CWP Growth & Income ETF

## ▶ 대형 성장주 기반의 커버드콜 전략으로 월 분배금 추구

- 대형 성장주 중심의 기초 자산 기반의 커버드콜 전략으로 인컴뿐 아니라 위험 조정 기준 총 수익률 제공을 목표로 함
- 커버드콜 전략은 시장 급락 이후 횡보장에서 유의미한 전략으로 활용할 수 있음
- 커버드콜 옵션은 개별 주식에 대한 전술적 매도를 취하여 시장 흐름에 탄력적으로 대응

### 기본 정보

|                      |                         |
|----------------------|-------------------------|
| 벤치마크                 | N/A                     |
| 운용사                  | Amplify Investments LLC |
| 설정일                  | 2024-08-22              |
| 펀드 총자산 (백만 달러)       | 718                     |
| 운용 보수 (%)            | 0.55                    |
| 추적 오차 (% , 12개월 평균)  | N/A                     |
| 보유 종목 수              | 46                      |
| 현재가 (달러)             | 29.85                   |
| 평균 거래대금 (3개월, 백만 달러) | 8.0                     |
| 배당수익률 (% , 12개월)     | 10.34                   |
| Top 10 보유 종목 비중 (%)  | 61.3                    |

참고: 2026년 6월 16일 기준  
자료: Bloomberg

### 보유 종목 Top 10

| Code  | 종목명                      | 비중 (%) | 시가총액 (조원) |
|-------|--------------------------|--------|-----------|
| NVDA  | 엔비디아                     | 11.4   | 7,602     |
| AAPL  | 애플                       | 9.8    | 6,657     |
| GOOGL | 알파벳                      | 9.2    | 6,864     |
| MSFT  | 마이크로소프트                  | 7.6    | 4,431     |
| AMZN  | 아마존닷컴                    | 6.4    | 4,008     |
| AVGO  | 브로드컴                     | 4.5    | 2,715     |
| TSLA  | 테슬라                      | 4.0    | 2,302     |
| META  | 메타 플랫폼스                  | 3.2    | 2,308     |
| AMD   | 어드밴스드마이크로디바이시스           | 2.5    | 1,253     |
| SOFR  | Amplify Samsung SOFR ETF | 2.5    | 1         |

참고: 2026년 6월 16일 기준  
자료: Bloomberg

# (ARKX US) ARK Space & Defense Innovation ETF

## ▶ 우주 및 방산 관련 혁신 기업에 액티브로 투자하는 ETF

- 우주 탐사 및 방위 혁신이라는 투자 테마에 관련된 글로벌 기업에 투자
- 각국의 방위 산업 투자와 퀘드 데이터 센터 등의 우주 기술에 대한 시장의 관심 증가

### 기본 정보

|                      |                               |
|----------------------|-------------------------------|
| 벤치마크                 | 액티브 펀드                        |
| 운용사                  | ARK Investment Management LLC |
| 설정일                  | 2021-03-30                    |
| 펀드 총자산 (백만 달러)       | 1,100                         |
| 운용 보수 (%)            | 0.75                          |
| 추적 오차 (% , 12개월 평균)  | 25.37                         |
| 보유 종목 수              | 42                            |
| 현재가 (달러)             | 34.75                         |
| 평균 거래대금 (3개월, 백만 달러) | 37.4                          |
| 배당수익률 (% , 12개월)     | N/A                           |
| Top 10 보유 종목 비중 (%)  | 56.0                          |

참고: 2026년 6월 16일 기준  
자료: Bloomberg

### 보유 종목 Top 10

| Code | 종목명             | 비중 (%) | 시가총액 (조원) |
|------|-----------------|--------|-----------|
| RKLB | 로켓 랩            | 8.6    | 99        |
| LHX  | L3해리스 테크놀로지스    | 7.7    | 88        |
| AMD  | 어드밴스드마이크로디바이시스  | 7.0    | 1,253     |
| TER  | 테라다인            | 5.9    | 97        |
| KTOS | 크라토스 디펜스 & 시큐리티 | 5.6    | 16        |
| DE   | 디어              | 5.4    | 239       |
| AMZN | 아마존 닷컴          | 4.2    | 4,008     |
| GOOG | 알파벳             | 4.0    | 6,864     |
| ACHR | 아처 예비에이션        | 3.9    | 6         |
| IRDM | IRIDIUM         | 3.9    | 8         |

참고: 2026년 6월 16일 기준  
자료: Bloomberg

# (POWR US) iShares U.S. Power Infrastructure ETF

## ▶ 미국 전력 인프라 분야에 대한 테마 투자

- 전력 공급, 발전, 송전, 배전 및 저장 등 미국의 전력 인프라 전반에 걸쳐 활동하는 기업에 투자
- AI전력 테마에 접근하려는 투자자에게 적합

### 기본 정보

|                      |  |
|----------------------|--|
| 벤치마크                 | S&P U.S. Power Infrastructure Select Index |
| 운용사                  | BlackRock Fund Advisors                    |
| 설정일                  | 2012-02-02                                 |
| 펀드 총자산 (백만 달러)       | 384  |
| 운용 보수 (%)            | 0.4  |
| 추적 오차 (% , 12개월 평균)  | 11.39                                      |
| 보유 종목 수              | 69   |
| 현재가 (달러)             | 27.41                                      |
| 평균 거래대금 (3개월, 백만 달러) | 5.5  |
| 배당수익률 (% , 12개월)     | 6.04                                       |
| Top 10 보유 종목 비중 (%)  | 47.7                                       |

참고: 2026년 6월 16일 기준  
 자료: Bloomberg

### 보유 종목 Top 10

| Code | 종목명                | 비중 (%) | 시가총액 (조원) |
|------|--------------------|--------|-----------|
| PWR  | 관타 서비스             | 7.3    | 163       |
| GEV  | GE 버노바             | 6.9    | 400       |
| ETN  | 이튼                 | 6.1    | 240       |
| NEE  | 넥스트에라 에너지          | 5.7    | 272       |
| EQT  | EQT                | 4.9    | 49        |
| SO   | 서던 컴퍼니             | 3.8    | 161       |
| DUK  | 듀크 에너지             | 3.6    | 149       |
| NVT  | nVent Electric PLC | 3.3    | 41        |
| HUBB | 허벨                 | 3.2    | 40        |
| EXE  | 익스팬드 에너지           | 3.1    | 32        |

참고: 2026년 6월 16일 기준  
 자료: Bloomberg

# (ICLN US) iShares Global Clean Energy ETF

## ▶ 글로벌 재생에너지 관련 기업에 투자하는 ETF

- 태양에너지, 풍력 및 기타 재생에너지원 관련 사업에 종사하는 기업에 투자
- 데이터 센터 등 전력 에너지 관심 증대 및 최근 국제 유가 상승으로 관심 증대

### 기본 정보

|                      |  |
|----------------------|--|
| 벤치마크                 | S&P Global Clean Energy Transition Index (USD) NTR |
| 운용사                  | BlackRock Fund Advisors                            |
| 설정일                  | 2008-06-25   |
| 펀드 총자산 (백만 달러)       | 3,022  |
| 운용보수 (%)             | 0.39   |
| 추적오차 (% , 12개월 평균)   | 3.20   |
| 보유 종목 수              | 108  |
| 현재가 (달러)             | 20.82  |
| 평균 거래대금 (3개월, 백만 달러) | 129.6  |
| 배당수익률 (% , 12개월)     | 0.89   |
| Top 10 보유 종목 비중 (%)  | 52.5   |

참고: 2026년 6월 16일 기준  
자료: Bloomberg

### 보유 종목 Top 10

| Code   | 종목명          | 비중 (%) | 시가총액 (조원) |
|--------|--------------|--------|-----------|
| BE     | 블룸 에너지       | 12.5   | 1,210     |
| FSLR   | 퍼스트 솔라       | 7.8    | 430       |
| NXT    | 넥스트래커        | 7.7    | 286       |
| 600900 | 중국 창장 전력     | 5.8    | 1,481     |
| ENPH   | 인피이즈 에너지     | 4.6    | 100       |
| PLUG   | 플러그 파워       | 3.4    | 57        |
| VWS    | 베스타스 윈드 시스템스 | 3.3    | 398       |
| EQTL3  | 이쿠아토리아우      | 2.5    | 141       |
| SEDG   | 솔라에지 테크놀로지스  | 2.4    | 53        |
| SUEL   | 수출론 에너지      | 2.2    | 130       |

참고: 2026년 6월 16일 기준  
자료: Bloomberg

(참고) ETF List

# 국내 ETF 아이디어

## ▶ 2026년, AI 중심으로 다각화와 회복력 높은 ETF 종목군 관심

### 국내 ETP 아이디어 List

| 티커      | 종목명                    | 투자 대상    | 투자 포인트        | 연초 이후 성과 (%) | 최근 3개월 성과 (%) | 주가 추이 (3M) | 퇴직 연금* | 연금 저축* |
|---------|------------------------|----------|---------------|--------------|---------------|------------|--------|--------|
| A456600 | TIME 글로벌AI인공지능         | 주식-IT    | 섹터-AI 관련 밸류체인 | 113.2        | 68.4          |            | ○      | ○      |
| A091160 | Kodex 반도체              | 주식-IT    | 섹터-반도체 회복 기대  | 192.9        | 70.8          |            | ○      | ○      |
| A0043Y0 | TIME 차이나시테크액티브         | 주식-중국    | 섹터-중국 혁신기술주   | 84.8         | 54.1          |            | ○      | ○      |
| A487240 | Kodex AI전력핵심설비         | 주식-에너지   | 테마-전력 인프라     | 101.9        | 37.9          |            | ○      | ○      |
| A476850 | KoAct 배당성장액티브          | 주식-배당    | 테마-배당성장       | 104.9        | 43.1          |            | ○      | ○      |
| A0118S0 | SOL 미국넥스트테크TOP10액티브    | 주식-미국중형주 | 사이즈-중형주       | 67.4         | 37.9          |            | ○      | ○      |
| A488500 | TIGER 미국S&P500동일가중     | 주식-대형주   | 테마-동일가중       | 15.2         | 10.0          |            | ○      | ○      |
| A0035T0 | PLUS 글로벌휴머노이드로봇액티브     | 주식-로봇    | 테마-국내외 로봇     | 39.3         | 21.5          |            | ○      | ○      |
| A481050 | Kodex CD1년금리플러스액티브(합성) | 채권-한국CD  | 채권-한국 초단기 채권  | 1.3          | 0.7           |            | ○      | ○      |

참고: 2026년 6월 16일 종가, 성과는 Total Return 기준; \* 연금 계좌 매매 가능 - ○, 매매 불가능 - ×, 'TIMEFOLIO'→'TIME'으로 브랜드 변경  
자료: KRX, 삼성증권

# (A456600) TIME 글로벌AI인공지능액티브

## ▶ 미국 AI 선도 기업 중심으로 밸류체인 전반을 투자할 수 있는 ETF

- AI 모델과 AI 반도체, AI 전력과 AI S/W까지 밸류체인 전반의 선도기업 중심으로 포트폴리오 구성
- 미국 뿐만 아니라 한국과 유럽, 홍콩까지 망라한 글로벌 AI 투자 가능
- 특정 종목으로 쏠리는 경향을 막기 위해 Equal Weight 방식으로 종목 편재
- M7 이하의 반도체/SW 등 중심으로 포트폴리오 개편

### 기본 정보

|                    |                     |
|--------------------|---------------------|
| 기초 지수              | Solactive Global AI |
| 운용사                | 타임폴리오자산운용           |
| 설정일                | 2023년 5월 16일        |
| 펀드 총자산 (백만원)       | 2,755,013           |
| 운용 보수 (%)          | 0.80                |
| 연초 이후 개인 순매수 (백만원) | 191,429             |
| 보유 종목 수            | 36                  |
| 현재가 (원)            | 72,615              |
| 연초 이후 성과 (%)       | 110.6               |
| 1년 분배금 (원)         | 27                  |
| 1년 분배율 (%)         | 0.1                 |

참고: 2026년 6월 16일 기준  
 자료: KRX, 삼성증권

### 보유 종목 Top 10

| Code  | 종목명     | 비중 (%) |
|-------|---------|--------|
| 285AT | 키옥시아    | 8.5    |
| INTC  | 인텔      | 7.2    |
| AMD   | AMD     | 6.8    |
| STX   | 씨계이트    | 6.2    |
| WDC   | 웨스턴디지털  | 5.2    |
| ARM   | ARM     | 4.1    |
| SNDK  | 샌디스크    | 3.7    |
| SNOW  | 스노우플레이크 | 3.7    |
| NVDA  | 엔비디아    | 3.3    |
| QCOM  | 퀄컴      | 3.1    |

참고: 2026년 6월 16일 기준  
 자료: KRX, 삼성증권

# (A091160) Kodex 반도체

## ▶ 한국 반도체 산업의 핵심 관련주에 투자하는 ETF

- SK하이닉스 비중을 최대 25%까지 보유한 반도체 산업 핵심 포트폴리오
- 밸류에이션 측면에서 저평가 상태인 국내 반도체 산업에 대한 투자 기회 접근
- 2026년 국내 반도체 사이클의 강세 국면을 추종

### 기본 정보

|                    |              |
|--------------------|--------------|
| 기초 지수              | KRX 반도체      |
| 운용사                | 삼성자산운용       |
| 설정일                | 2006년 6월 27일 |
| 펀드 총자산 (백만원)       | 6,838,237    |
| 운용 보수 (%)          | 0.45         |
| 연초 이후 개인 순매수 (백만원) | 453,078      |
| 보유 종목 수            | 35           |
| 현재가 (원)            | 171,815      |
| 연초 이후 성과 (%)       | 180.5        |
| 1년 분배금 (원)         | 115          |
| 1년 분배율 (%)         | 0.1          |

참고: 2026년 6월 16일 기준  
 자료: KRX, 삼성증권

### 보유 종목 Top 10

| Code    | 종목명     | 비중 (%) |
|---------|---------|--------|
| A000660 | SK하이닉스  | 37.7   |
| A005930 | 삼성전자    | 22.2   |
| A042700 | 한미반도체   | 6.6    |
| A036930 | 주성엔지니어링 | 3.4    |
| A240810 | 원익IPS   | 2.4    |
| A058470 | 리노공업    | 2.2    |
| A000990 | DB하이텍   | 2.3    |
| A403870 | HPSP    | 2.1    |
| A039030 | 이오테크닉스  | 2.0    |
| A440110 | 파두      | 1.7    |

참고: 2026년 6월 16일 기준  
 자료: KRX, 삼성증권

# (A0043Y0) TIME 차이나시테크액티브

## ▶ 중국/홍콩/대만을 아우르는 AI 기술주 포트폴리오

- 특정 국가(중국, 홍콩 등)에 치우치지 않고 대만/홍콩/중국의 주요 AI기업을 망라한 ETF
- AI 반도체부터 휴머노이드 로봇 및 희토류까지 AI 산업 전반의 밸류체인을 포괄함
- 홍콩 등 대형주에 집중되지 않고 동일 가중 방식으로 개별 기업의 성과를 고르게 반영할 수 있는 구성 방식
- Active 운용으로 모멘텀 및 성장가능성 위주로 종목 탄력적 운용
- 기존 중국/홍콩/대만 대표주 상품에서 기술 범위별로 선도 기업 중심으로 포트폴리오 구체화

### 기본 정보

|                    |   |
|--------------------|---|
| 참조 지수              | Solactive Shina Artificial Intelligence |
| 운용사                | 타임폴리오자산운용                               |
| 설정일                | 2025년 5월 13일                            |
| 펀드 총자산 (백만원)       | 387,348                                 |
| 운용 보수 (%)          | 0.80                                    |
| 연초 이후 개인 순매수 (백만원) | 23,350                                  |
| 보유 종목 수            | 46                                      |
| 현재가 (원)            | 24,830                                  |
| 연초 이후 성과 (%)       | 73.1                                    |
| 1년 분배금 (원)         | 8                                       |
| 1년 분배율 (%)         | 0.1                                     |

참고: 2026년 6월 16일 기준  
 자료: KRX, 삼성증권

### 보유 종목 Top 10

| Code      | 종목명               | 비중 (%) |
|-----------|-------------------|--------|
| 2513 HK   | Knowledge 아틀라스 테크 | 8.8    |
| 300308 SZ | Zhongji Innolight | 7.4    |
| 300502 SZ | EoptoLink Tech    | 7.1    |
| 2383 TW   | 엘리트 머티리얼          | 5.5    |
| 2408 TW   | 난야 테크놀러지          | 5.0    |
| 2454 TW   | 미디어텍              | 4.5    |
| 1347 HK   | 화홍반도체             | 3.9    |
| 3711 TW   | ASE Technology    | 3.1    |
| 688256 SS | 캠브리콘 테크           | 3.0    |
| 301377 SZ | 광동 디테크            | 2.9    |

참고: 2026년 6월 16일 기준  
 자료: KRX, 삼성증권

# (A487240) Kodex AI전력핵심설비

## ▶ AI 산업 성장의 필수 인프라 전력 핵심 설비 기업에 투자할 수 있는 ETF

- AI 산업 성장과 맞물린 전력 수요의 급팽창 불가피
- 미국 등 선진국의 노후화된 전력 인프라 개선 수요도 점증
- 국내외 전력핵심설비(변압기, 송배전 설비 등)의 수주 물량 급증 (대형사 중심으로 향후 수년간 수주 물량 확보 기대)
- 정부의 본격적인 전력 계통 인프라 투자 정책의 수혜 가능

### 기본 정보

|                    |                  |
|--------------------|------------------|
| 참조 지수              | iSelect AI전력핵심설비 |
| 운용사                | 삼성자산운용           |
| 설정일                | 2024년 7월 9일      |
| 펀드 총자산 (백만원)       | 3,934,837        |
| 운용 보수 (%)          | 0.39             |
| 연초 이후 개인 순매수 (백만원) | 1,128,962        |
| 보유 종목 수            | 12               |
| 현재가 (원)            | 47,695           |
| 연초 이후 성과 (%)       | 108.4            |
| 1년 분배금 (원)         | 39               |
| 1년 분배율 (%)         | 0.1              |

참고: 2026년 6월 16일 기준  
 자료: KRX, 삼성증권

### 보유 종목 Top 10

| Code    | 종목명         | 비중 (%) |
|---------|-------------|--------|
| A298040 | 효성중공업       | 21.2   |
| A010120 | LS Electric | 19.8   |
| A267260 | HD현대일렉트릭    | 19.1   |
| A006260 | LS          | 13.8   |
| A001440 | 대한전선        | 8.9    |
| A062040 | 산일전기        | 6.4    |
| A103590 | 일진전기        | 4.0    |
| A000500 | 가온전선        | 1.6    |
| A229640 | LS에코에너지     | 1.4    |
| A006340 | 대원전선        | 1.2    |

참고: 2026년 6월 16일 기준  
 자료: KRX, 삼성증권

# (A476850) KoAct 배당성장액티브

## ▶ 미래의 배당 확대 가능성에 주목한 한국형 배당성장주 ETF

- 배당지급 중기와 배당수익률 점검하여 주주 환원 의지 강한 기업 중심으로 포트폴리오 구성
- 현금흐름 개선 및 ROE 우수 기업에 집중 투자
- 배당과 성장을 동시에 추구할 수 있어, 하반기 주식시장 속도 조절 국면에서 유리
- 월분배 상품

### 기본 정보

|                    |              |
|--------------------|--------------|
| 기초 지수              | KOSPI        |
| 운용사                | 삼성액티브자산운용    |
| 설정일                | 2024년 2월 27일 |
| 펀드 총자산 (백만원)       | 123,418      |
| 운용 보수 (%)          | 0.50         |
| 연초 이후 개인 순매수 (백만원) | 40,563       |
| 보유 종목 수            | 71           |
| 현재가 (원)            | 26,830       |
| 연초 이후 성과 (%)       | 100.8        |
| 1년 분배금 (원)         | 1,240        |
| 1년 분배율 (%)         | 4.6          |

참고: 2026년 6월 16일 기준  
 자료: KRX, 삼성증권

### 보유 종목 Top 10

| Code    | 종목명      | 비중 (%) |
|---------|----------|--------|
| A000660 | SK하이닉스   | 22.9   |
| A005935 | 삼성전자우선주  | 21.7   |
| A329180 | HD현대중공업  | 4.1    |
| A402340 | SK스퀘어    | 2.8    |
| A071050 | 한국금융지주   | 2.5    |
| A009150 | 삼성전기     | 2.0    |
| A009540 | HD한국조선해양 | 1.8    |
| A039490 | 키움증권     | 1.7    |
| A267250 | 리노공업     | 1.6    |
| A267250 | HD현대     | 1.5    |

참고: 2026년 6월 16일 기준  
 자료: KRX, 삼성증권

# (A0118S0) SOL 미국넥스트테크TOP10액티브

## ▶ 미국의 성장기대주 포트폴리오

- 우주항공, 반도체 설계제조, 양자컴퓨팅 등 신성장 산업의 핵심기업 포트폴리오
- M7에 쏠린 미국 주식시장의 내부 경계감에서 중형주의 반등 기대감 점증 (세대 교체)
- 우주/방산에 집중되는 투자수요와 차세대 AI혁신기술에 고르게 투자할 수 있는 ETF

### 기본 정보

|                    |                        |
|--------------------|------------------------|
| 기초 지수              | KEDI US NextTech Top10 |
| 운용사                | 신한자산운용                 |
| 설정일                | 2025년 10월 28일          |
| 펀드 총자산 (백만원)       | 73,351                 |
| 운용 보수 (%)          | 0.55                   |
| 연초 이후 개인 순매수 (백만원) | -18,025                |
| 보유 종목 수            | 19                     |
| 현재가 (원)            | 14,525                 |
| 연초 이후 성과 (%)       | 70.0                   |
| 1년 분배금 (원)         | 8                      |
| 1년 분배율 (%)         | 0.1                    |

참고: 2026년 6월 16일 기준  
 자료: KRX, 삼성증권

### 보유 종목 Top 10

| Code | 종목명                | 비중 (%) |
|------|--------------------|--------|
| SNDK | Sandisk            | 11.4   |
| QBTS | D-Wave Quantum     | 8.2    |
| IONQ | IonQ               | 7.5    |
| MRVL | Marvell Technology | 7.0    |
| BE   | Bloom Energy       | 6.7    |
| VSAT | Viasat             | 6.3    |
| RKLB | Rocket Lab         | 6.1    |
| MIJ  | Micron Technology  | 5.7    |
| DELL | DELL Technology    | 5.5    |
| PL   | Planet Labs        | 5.5    |

참고: 2026년 6월 16일 기준  
 자료: KRX, 삼성증권

# (A488500) TIGER 미국S&P500동일가중

## ▶ S&P500 구성 기업을 동일 가중으로 투자하는 ETF

- 대형 기술주에 쏠려 있는 시가총액 가중 방식의 주가 지수의 변동성 위험 헤지 목적
- 동일 가중으로 가격 위험 분산 & 대형 기술주의 주가 하락 영향 제한
- 분기별 재조정으로 고평가 종목(비중 축소) & 저평가 종목(비중 확대) 자동 리밸런싱 진행
- 시장 변동성 국면에서 시장 위험 분산 역할 & 중소형주의 상대적 강세를 활용할 수 있는 상품

### 기본 정보

|                    |                     |
|--------------------|---------------------|
| 기초 지수              | S&P500 Equal Weight |
| 운용사                | 미래에셋자산운용            |
| 설정일                | 2024년 7월 23일        |
| 펀드 총자산 (백만원)       | 118,059             |
| 운용 보수 (%)          | 0.20                |
| 연초 이후 개인 순매수 (백만원) | 6,214               |
| 보유 종목 수            | 504                 |
| 현재가 (원)            | 13,570              |
| 연초 이후 성과 (%)       | 15.8                |
| 1년 분배금 (원)         | 175                 |
| 1년 분배율 (%)         | 1.3                 |

참고: 2026년 6월 16일 기준  
 자료: KRX, 삼성증권

### 보유 종목 Top 10

| Code | 종목명              | 비중 (%) |
|------|------------------|--------|
| SNDK | 샌디스크             | 0.6    |
| DELL | 델                | 0.5    |
| INTC | 인텔               | 0.5    |
| STX  | 씨계이트             | 0.5    |
| AMD  | AMD              | 0.5    |
| MIJ  | 마이크론             | 0.5    |
| WDC  | 웨스턴디지털           | 0.4    |
| HPE  | 휴렛 팩커드           | 0.4    |
| HUM  | HUMANA           | 0.4    |
| ON   | ON Semiconductor | 0.4    |

참고: 2026년 6월 16일 기준  
 자료: KRX, 삼성증권

# (A0035T0) PLUS 글로벌휴머노이드로봇액티브

## ▶ 국내외 로봇관련 종목에 동시 투자할 수 있는 ETF

- 테슬라(미국)와 현대차(한국), 무라타(일본) 등 휴머노이드 로봇 관련 종목 포트폴리오 (중국 제외)
- 특정 국가에 한정되지 않은 글로벌 휴머노이드 로봇 선도 종목군 편입
- 휴머노이드 로봇의 상용화 앞두고 시장 관심 증가

### 기본 정보

|                    |                               |
|--------------------|-------------------------------|
| 기초 지수              | iSelect Global Humanoid Robot |
| 운용사                | 한화자산운용                        |
| 설정일                | 2025년 4월 15일                  |
| 펀드 총자산 (백만원)       | 140,911                       |
| 운용 보수 (%)          | 0.45                          |
| 연초 이후 개인 순매수 (백만원) | 25,888                        |
| 보유 종목 수            | 29                            |
| 현재가 (원)            | 24,940                        |
| 연초 이후 성과 (%)       | 39.2                          |
| 1년 분배금 (원)         | 129                           |
| 1년 분배율 (%)         | 0.5                           |

참고: 2026년 6월 16일 기준  
 자료: KRX, 삼성증권

### 보유 종목 Top 10

| Code    | 종목명                   | 비중 (%) |
|---------|-----------------------|--------|
| TSLA    | 테슬라                   | 8.4    |
| A012330 | 현대모비스                 | 7.3    |
| A277810 | 레인보우로보틱스              | 6.7    |
| A005380 | 현대차                   | 5.1    |
| A204320 | HL만도                  | 4.9    |
| A011070 | LG이노텍                 | 4.3    |
| 6324T   | Harmonic Drive System | 3.9    |
| 6981T   | 무라타 제작소               | 3.9    |
| A086280 | 현대글로벌비스               | 3.8    |
| A108490 | 로보티즈                  | 3.7    |

참고: 2026년 6월 16일 기준  
 자료: KRX, 삼성증권

## (A481050) Kodex CD1년금리플러스액티브(합성)

### ▶ 2분기 이후 시장 트렌드 탐색을 위한 유휴자금 확보 차원

- CD 1년 금리 수익 daily 누적 & KOSPI200 지수 1일 1% 이상 상승시 0.5% 추가 금리 제공
- 추가금리 0.5%는 일할 계산하여 누적됨
- 하반기 금리정책 변화 여부 등 금리동향 점검 필요
- 최근 1년 분배율 2.7%

#### 기본 정보

|                    |                 |
|--------------------|-----------------|
| 기초 지수              | KAP 1년은행CD+추가금리 |
| 운용사                | 삼성자산운용          |
| 설정일                | 2024년 4월 23일    |
| 펀드 총자산 (백만원)       | 2,914,356       |
| 운용 보수 (%)          | 0.05            |
| 연초 이후 개인 순매수 (백만원) | 43,877          |
| 보유 종목 수            | 23              |
| 현재가 (원)            | 1,022,940       |
| 연초 이후 성과 (%)       | 1.3             |
| 1년 분배금 (원)         | 28,161          |
| 1년 분배율 (%)         | 2.7             |

참고: 2026년 6월 16일 기준  
자료: KRX, 삼성증권

#### 보유 종목 Top 10

| 종목명                  | 비중 (%) |
|----------------------|--------|
| 원화예금                 | 54.0   |
| Swap(하나금투)           | 14.9   |
| Swap(메리츠)            | 1.7    |
| 국고 03500-5603(26-2)  | 6.4    |
| 국고 02625-5509(25-7)  | 4.2    |
| 하나증권 3812            | 2.0    |
| 하나증권 3813            | 1.7    |
| 하나증권 3814            | 1.7    |
| 하나증권 3815            | 1.7    |
| 국고 02875-4409(24-10) | 1.7    |

참고: 2026년 6월 16일 기준  
자료: KRX, 삼성증권

PART  
02

신규 ETP 소개

## 신규 ETF 소개

# 최근 2주간 미국 시장 신규 상장 ETF 리스트 (1)

### ▶ 최근 2주간 73개의 ETF가 신규 상장됨

- 스페이스X 상장으로 해당 종목을 기초자산으로 한 레버리지/인버스 ETF가 다수 상장

### 신규 상장 ETF

| 티커   | 펀드명  | 내용                       | 신규 상장일     |
|------|--|--------------------------|------------|
| SPAX | T-REX 2X Long SpaceX Daily Target ETF        | 스페이스X 관련 일간 수익률 2배 추종    | 2026-06-15 |
| SPCG | Tradr 2X Short SpaceX Daily ETF              | 스페이스X 관련 일간 수익률 -2배 추종   | 2026-06-15 |
| SPCM | Tradr 2X Long SpaceX Daily ETF               | 스페이스X 관련 일간 수익률 2배 추종    | 2026-06-15 |
| SPCU | Defiance Daily Target 2X Long SpaceX ETF     | 스페이스X 관련 일간 수익률 2배 추종    | 2026-06-15 |
| SPCQ | Defiance Daily Target 2X Short SpaceX ETF    | 스페이스X 관련 일간 수익률 -2배 추종   | 2026-06-15 |
| SSPC | Leverage Shares 2X Short SPCX Daily ETF      | 스페이스X 관련 일간 수익률 -2배 레버리지 | 2026-06-15 |
| SPCH | Leverage Shares 2X Long SPCX Daily ETF       | 스페이스X 관련 일간 수익률 2배 레버리지  | 2026-06-15 |
| LOFF | Direxion Daily SpaceX Bull 2X ETF            | 스페이스X 관련 일간 수익률 2배 레버리지  | 2026-06-15 |
| SNK  | GraniteShares 2x Short SpaceX Daily ETF      | 스페이스X 관련 일간 수익률 -2배 추종   | 2026-06-15 |
| SPAL | GraniteShares 2x Long SpaceX Daily ETF       | 스페이스X 관련 일간 수익률 2배 추종    | 2026-06-15 |
| BSCA | Invesco BulletShares 2036 Corporate Bond ETF | 2036년 만기 투자등급 회사채 타겟 투자  | 2026-06-10 |
| BSGR | Invesco BulletShares 2027 Treasury Bond ETF  | 2027년 만기 미국 국채 타겟 투자     | 2026-06-10 |

참고: 2026년 6월 16일 기준  
자료: Bloomberg

## 신규 ETF 소개

# 최근 2주간 미국 시장 신규 상장 ETF 리스트 (2)

### 신규 상장 ETF

| 티커   | 펀드명  | 내용                        | 신규 상장일     |
|------|--|---------------------------|------------|
| BSGT | Invesco BulletShares 2029 Treasury Bond ETF                | 2029년 만기 미국 국채 타겟 투자      | 2026-06-10 |
| BSJY | Invesco BulletShares 2034 High Yield Corporate Bond ETF    | 2034년 만기 고수익(하이일드) 회사채 투자 | 2026-06-10 |
| BSTS | Invesco BulletShares 2028 Treasury Bond ETF                | 2028년 만기 미국 국채 타겟 투자      | 2026-06-10 |
| BSTU | Invesco BulletShares 2030 Treasury Bond ETF                | 2030년 만기 미국 국채 타겟 투자      | 2026-06-10 |
| BSTV | Invesco BulletShares 2031 Treasury Bond ETF                | 2031년 만기 미국 국채 타겟 투자      | 2026-06-10 |
| DRMP | Tuttle Capital Memory Stack Income Blast ETF               | 메모리 스택 인컴 창출형 액티브 투자      | 2026-06-10 |
| TPUT | T.Rowe Price Capital Appreciation Market Opportunities ETF | 티로우프라이스 자본 차익 및 시장 기회 추구형 | 2026-06-10 |
| AQLG | HCM Large Cap Growth ETF                                   | HCM 미국 대형 성장주 투자 펀드       | 2026-06-08 |
| MIJZ | Defiance Daily Target 2X Short MU ETF                      | 마이크론(MU) 일간 수익률 -2배 추종    | 2026-06-08 |
| QTUP | Defiance Long Pure Quantum ETF                             | 디파이언스 순수 양자 컴퓨팅 테마 투자     | 2026-06-08 |
| FPAA | FPA Global Allocation ETF                                  | FPA 글로벌 자산 배분 전략 펀드       | 2026-06-05 |
| PCPP | Porter & Company Porter Portfolio Index ETF                | 포터 앤 컴퍼니 포트폴리오 인덱스 추종     | 2026-06-05 |
| BRSM | MFS Blended Research Small-Mid Cap ETF                     | MFS 중소형주 리서치 기반 블렌드 투자    | 2026-06-04 |
| CBIL | Corgi 3-12 Month T-Bill ETF                                | 3~12개월 만기 미국 단기 국채 투자     | 2026-06-04 |
| CGOV | Corgi 0-3 Month T-Bill ETF                                 | 0~3개월 만기 미국 초단기 국채 투자     | 2026-06-04 |
| CHYG | Corgi 0-5 Year High Yield Corporate Bond ETF               | 0~5년 만기 단기 하이일드 회사채 투자    | 2026-06-04 |

참고: 2026년 6월 16일 기준  
 자료: Bloomberg

## 신규 ETF 소개

# 최근 2주간 미국 시장 신규 상장 ETF 리스트 (3)

### 신규 상장 ETF

| 티커   | 펀드명   | 내용                         | 신규 상장일     |
|------|---|----------------------------|------------|
| CIEI | Corgi 3-7 Year Treasury Bond ETF                          | 3~7년 만기 미국 중기 국채 투자        | 2026-06-04 |
| CIVG | Corgi 1-5 Year Investment Grade Corporate Bond ETF        | 1~5년 만기 투자등급 회사채 투자        | 2026-06-04 |
| CUST | Corgi 1-3 Year Treasury Bond ETF                          | 1~3년 만기 미국 단기 국채 투자        | 2026-06-04 |
| INFH | Defiance Daily Target 2X Long INFQ ETF                    | 인포매티카(INFQ) 일간 수익률 2배 추종   | 2026-06-04 |
| MIVL | MFS Active International Value ETF                        | MFS 미국 외 글로벌 가치주 액티브 투자    | 2026-06-04 |
| VFLL | Defiance Daily Target 2X Long VELO ETF                    | 벨로3D(VELO) 일간 수익률 2배 추종    | 2026-06-04 |
| AIQD | MicroSectors - 3x Short Artificial Intelligence (AI) ETNs | 인공지능(AI) 테마 일간 수익률 -3배 ETN | 2026-06-03 |
| AIQU | MicroSectors 3x Long Artificial Intelligence (AI) ETNs    | 인공지능(AI) 테마 일간 수익률 3배 ETN  | 2026-06-03 |
| BRZX | Corgi Brazil 2x Daily ETF                                 | 브라질 주식 시장 일간 수익률 2배 추종     | 2026-06-03 |
| BTCK | 7RCC Spot Bitcoin and Carbon Credit Futures ETF           | 비트코인 현물 및 탄소 배출권 선물 투자     | 2026-06-03 |
| CCPX | Corgi China 2x Daily ETF                                  | 중국 주식 시장 일간 수익률 2배 추종      | 2026-06-03 |
| EMXX | Corgi Emerging Markets 2x Daily ETF                       | 신흥국(이머징 마켓) 주식 일간 수익률 2배   | 2026-06-03 |
| FUVX | Corgi Lithography & Semiconductor Photonics 2x Daily ETF  | 리소그래피 및 반도체 포토닉스 일간 2배 추종  | 2026-06-03 |
| HYPG | Grayscale Hyperliquid Staking ETF                         | 그레이스케일 하이퍼리퀴드 스테이킹 펀드      | 2026-06-03 |
| KRWX | Corgi ETF Trust I - Corgi South Korea 2x Daily ETF        | 한국 주식 시장 일간 수익률 2배 추종      | 2026-06-03 |
| MGKX | Corgi U.S. Mega-Cap Growth 2x Daily ETF                   | 미국 메가캡 성장주 일간 수익률 2배 추종    | 2026-06-03 |

참고: 2026년 6월 16일 기준  
 자료: Bloomberg

## 신규 ETF 소개

# 최근 2주간 미국 시장 신규 상장 ETF 리스트 (4)

### 신규 상장 ETF

| 티커   | 펀드명  | 내용                        | 신규 상장일     |
|------|--|---------------------------|------------|
| OWN  | Inside Ownership 100 ETF                     | 내부자 지분율이 높은 기업 100개 집중 투자 | 2026-06-03 |
| TAIX | Corgi ETF Trust I - Corgi India 2x Daily ETF | 인도 주식 시장 일간 수익률 2배 추종     | 2026-06-03 |
| USX  | Corgi Total U.S. Market 2x Daily ETF         | 미국 전체 주식 시장 일간 수익률 2배 추종  | 2026-06-03 |
| VBX  | Corgi U.S. Small-Cap 2x Daily ETF            | 미국 소형주 일간 수익률 2배 추종       | 2026-06-03 |
| VOOX | Corgi U.S. Large-Cap 2x Daily ETF            | 미국 대형주 일간 수익률 2배 추종       | 2026-06-03 |
| WEBX | Corgi Chinese Internet 2x Daily ETF          | 중국 인터넷 기업 일간 수익률 2배 추종    | 2026-06-03 |
| WX   | Corgi All World 2x Daily ETF                 | 전 세계 주식 시장 일간 수익률 2배 추종   | 2026-06-03 |
| WYFL | Defiance Daily Target 2X Long WYFIETF        | 와이파이(WYFI) 일간 수익률 2배 추종   | 2026-06-03 |
| XAGI | Corgi AGIX 2x Daily ETF                      | AGIX 토큰 관련 일간 수익률 2배 추종   | 2026-06-03 |
| XBIX | Corgi U.S. Biotech 2x Daily ETF              | 미국 바이오테크 산업 일간 수익률 2배 추종  | 2026-06-03 |
| XEUR | Corgi Europe Equities 2x Daily ETF           | 유럽 주식 시장 일간 수익률 2배 추종     | 2026-06-03 |
| XIOA | Corgi U.S. Real Estate 2x Daily ETF          | 미국 부동산(리츠) 일간 수익률 2배 추종   | 2026-06-03 |
| XIWC | Corgi U.S. Micro-Cap 2x Daily ETF            | 미국 마이크로캡(초소형주) 일간 2배 추종   | 2026-06-03 |
| XKRE | Corgi U.S. Regional Banks 2x Daily ETF       | 미국 지역 은행 일간 수익률 2배 추종     | 2026-06-03 |
| XLBX | Corgi U.S. Materials 2x Daily ETF            | 미국 소재 섹터 일간 수익률 2배 추종     | 2026-06-03 |
| XLEX | Corgi U.S. Energy 2x Daily ETF               | 미국 에너지 섹터 일간 수익률 2배 추종    | 2026-06-03 |

참고: 2026년 6월 16일 기준  
 자료: Bloomberg

# (A0207G0) SOL 우주항공밸류체인

## ▶ 국내 우주항공 관련 밸류체인 포트폴리오

- 글로벌 업체로부터 입증된 기술력 확보한 국내 우주항공 관련 핵심 소부장 기업
- 업스트림(제조 및 발사체), 미드스트림(운송과 통신, 인프라), 다운스트림(우주Data 및 서비스) 밸류체인 투자
  - 소재: 에이치브이엠/대주전자재료/스피어/알멕/세아베스틸지주, 부품: RFHIC
  - 장비-인텔리안테크/썬트렉아이/컨텍/한화시스템
- 정부의 우주청 설립 등 정책적 지원의 수혜

### 기본 정보

|              |                |
|--------------|----------------|
| 기초 지수        | Akros 우주항공밸류체인 |
| 운용사          | 신한자산운용         |
| 설정일          | 2026년 6월 16일   |
| 펀드 총자산 (백만원) | 15,412         |
| 운용 보수 (%)    | 0.45           |
| 환노출 여부       | 국내주식형          |
| 보유 종목 수      | 10             |
| 현재가 (원)      | 10,275         |
| 상장 이후 성과 (%) | -              |
| 분배금 지급 시기    | 1,4,7,10월      |

참고: 2026년 6월 16일 기준  
 자료: KRX, 삼성증권

### 보유 자산

| Code    | 종목명     | 비중 (%) |
|---------|---------|--------|
| A295310 | 에이치브이엠  | 16.5   |
| A189300 | 인텔리안테크  | 14.6   |
| A347700 | 스피어     | 13.5   |
| A099320 | 썬트렉아이   | 10.2   |
| A272210 | 한화시스템   | 10.0   |
| A078600 | 대주전자재료  | 9.6    |
| A218410 | RFHIC   | 8.6    |
| A451760 | 컨텍      | 8.0    |
| A354320 | 알멕      | 6.4    |
| A001430 | 세아베스틸지주 | 2.0    |

참고: 2026년 6월 16일 기준  
 자료: KRX, 삼성증권

# (A0189Z0) DAESHIN343 금융&지주고배당

## ▶ 금융 및 지주사의 주주환원 정책의 효과를 투자할 수 있는 ETF

- 배당수익률이 우수한 금융주와 지주사를 선별하여 투자
- 저 PBR 종목 중심으로 주주환원 개선가능성 높은 기업 중심으로 포트폴리오 구성
- 빅테크 쏠림으로 인한 변동성 발생시 방어주 포트폴리오로 활용 가능
- 월분배

### 기본 정보

|              |                     |
|--------------|---------------------|
| 기초 지수        | KRX-Akros 금융&지주 고배당 |
| 운용사          | 대신자산운용              |
| 설정일          | 2026년 6월 9일         |
| 펀드 총자산 (백만원) | 10,860              |
| 운용 보수 (%)    | 0.24                |
| 환노출 여부       | 국내주식형               |
| 보유 종목 수      | 20                  |
| 현재가 (원)      | 10,860              |
| 상장 이후 성과 (%) | 12.6                |
| 분배금 지급 시기    | 매월말                 |

참고: 2026년 6월 16일 기준  
 자료: KRX, 삼성증권

### 보유 자산

| Code    | 종목명    | 비중 (%) |
|---------|--------|--------|
| A055550 | 신한지주   | 10.8   |
| A086790 | 하나금융   | 10.0   |
| A024110 | 기업은행   | 9.9    |
| A316140 | 우리금융   | 9.7    |
| A029780 | 삼성카드   | 5.9    |
| A138930 | BNK금융  | 5.8    |
| A003690 | 코리안리   | 5.1    |
| A000240 | 한국엔컴퍼티 | 5.1    |
| A031210 | 서울보증보험 | 4.4    |
| A139130 | iM금융   | 4.2    |

참고: 2026년 6월 16일 기준  
 자료: KRX, 삼성증권

PART  
03

Appendix

# 대표 미국 업종 ETF

▶ 업종 ETF는 3대 운용사 업종 ETF와, 그 외 운용 규모가 큰 운용사 중 운용 보수가 저렴하고 동일 가중 지수를 추종하는 경우, 글로벌 업종 전반을 다루는 ETF를 대표적으로 표기하였다.

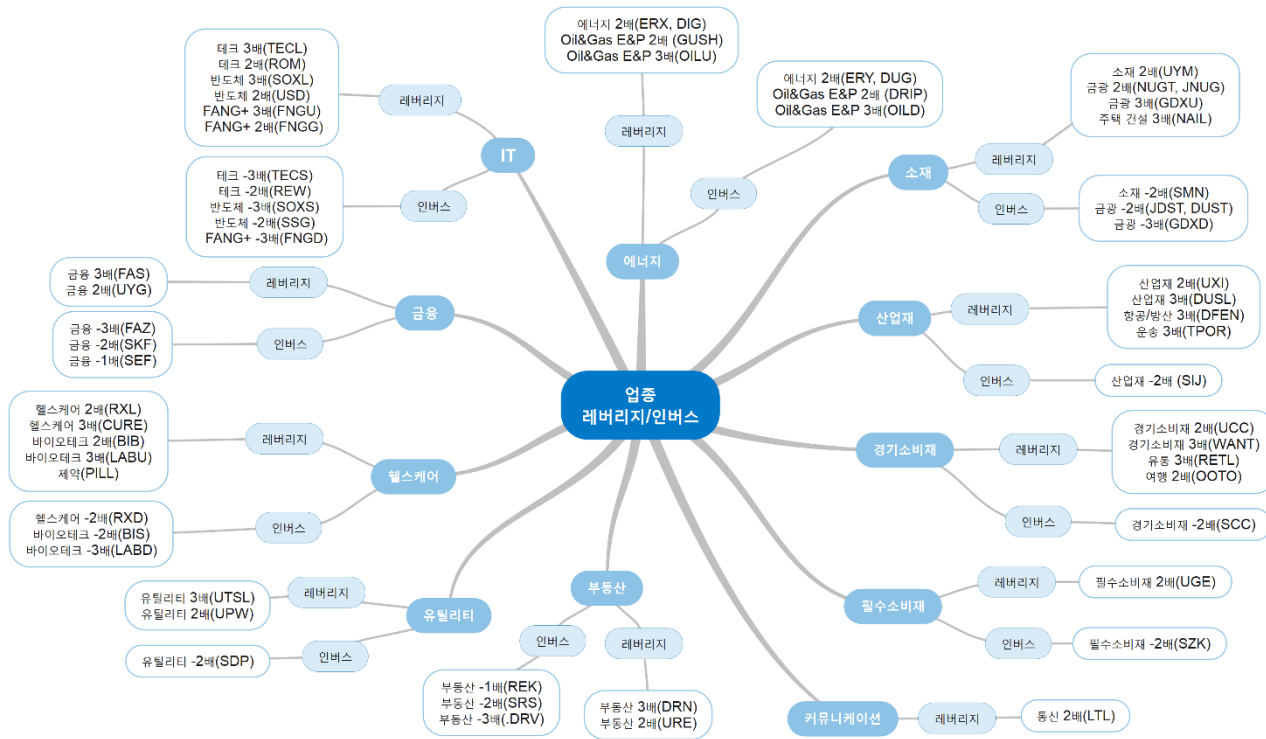
| 분류<br>벤치마크 | 3대 운용사 업종 ETF  |                   |                        |
|------------|----------------|-------------------|------------------------|
|            | SSGA<br>(S&P)* | 뱅가드<br>(MSCI US)* | 블랙록<br>(Russell 1000)* |
| 통신         | XLC            | VOX               | IYZ                    |
| 경기소비재      | XLY            | VCR               | IYC                    |
| 필수소비재      | XLP            | VDC               | IYK                    |
| 에너지        | XLE            | VDE               | IYE                    |
| 금융         | XLF            | VFH               | IYF                    |
| 헬스케어       | XLV            | VHT               | IYH                    |
| 산업재        | XLI            | VIS               | IYJ                    |
| 소재         | XLB            | VAW               | IYM                    |
| 부동산        | XLRE           | VNQ               | IYR                    |
| 테크         | XLK            | VGT               | IYW                    |
| 유틸리티       | XLU            | VPU               | IDU                    |

| 운용 보수 저렴          | 동일가중                | 글로벌           |
|-------------------|---------------------|---------------|
| 피델리티<br>(MSCI US) | S&P500<br>동일가중업종 지수 | S&P<br>글로벌 지수 |
| FCOM              | RSPC                | IXP           |
| FDIS              | RSPD                | RXI           |
| FSTA              | RSPS                | KXI           |
| FENY              | RSPG                | FILL          |
| FNCL              | RSPF                | IXG           |
| FHLC              | RSPH                | IXJ           |
| FIDU              | RSPN                | EXI           |
| FMAT              | RSPM                | MXI           |
| FREL              | RSPR                | REET          |
| FTEC              | RSPT                | IXN           |
| FUTY              | RSPU                | JXI           |

참고: \*업종 ETF가 주로 추종하고 있는 벤치마크 지수를 괄호 안에 표기, '23.08.10 기준  
자료: 삼성증권

# 대표 미국 업종 ETF map (레버리지/인버스)

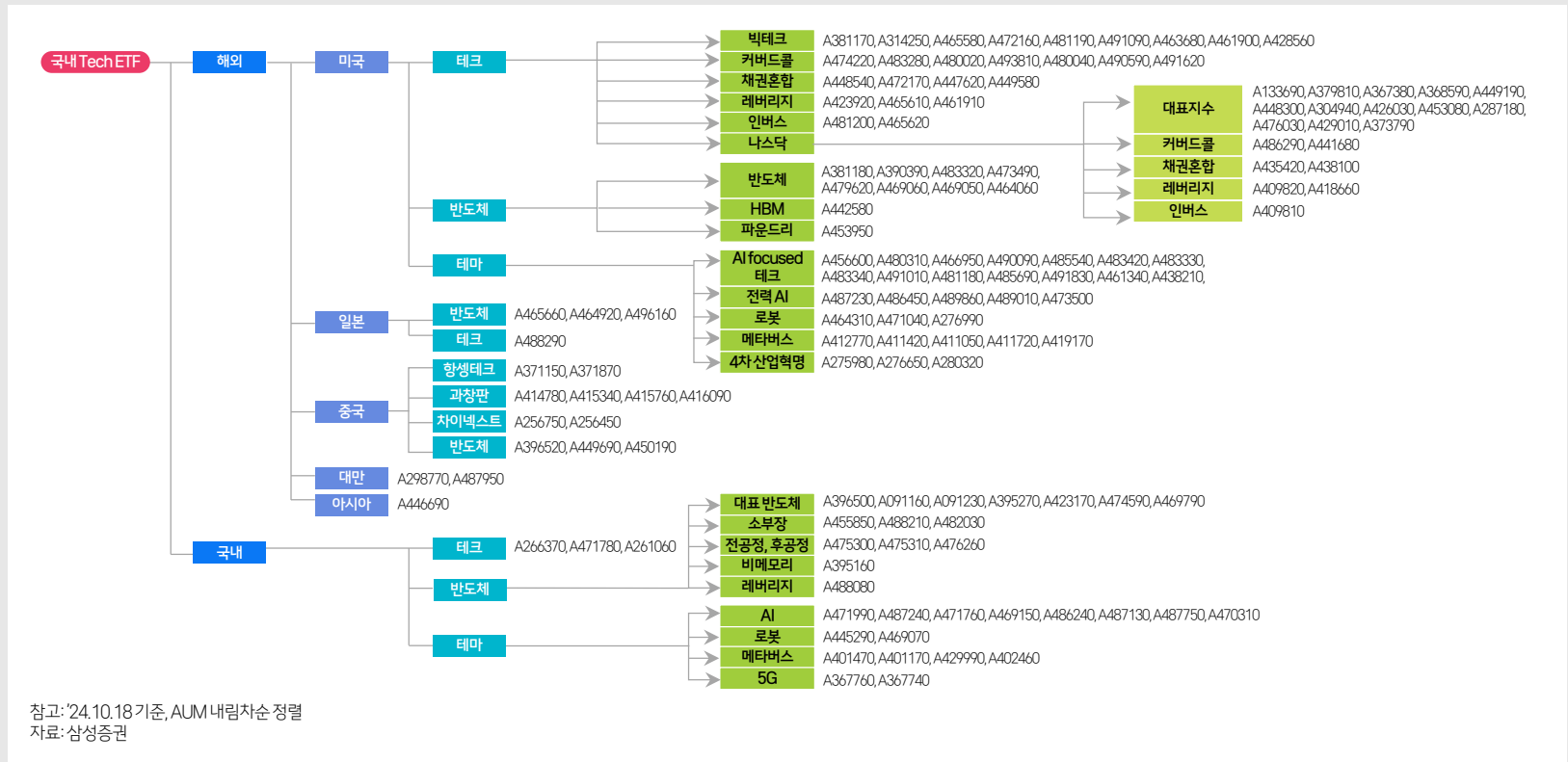
▶ 미국 시장에서 거래되는 업종 ETF의 대표 레버리지, 인버스 ETF를 분류. 업종에 따라서 해당 업종 자체의 레버리지, 인버스 거래보다 세부 업종의 레버리지, 인버스의 자산 규모와 거래량이 더 많은 경우도 있어 거래량 확인에 주의가 필요



참고: '23.08.10 기준  
자료: 삼성증권

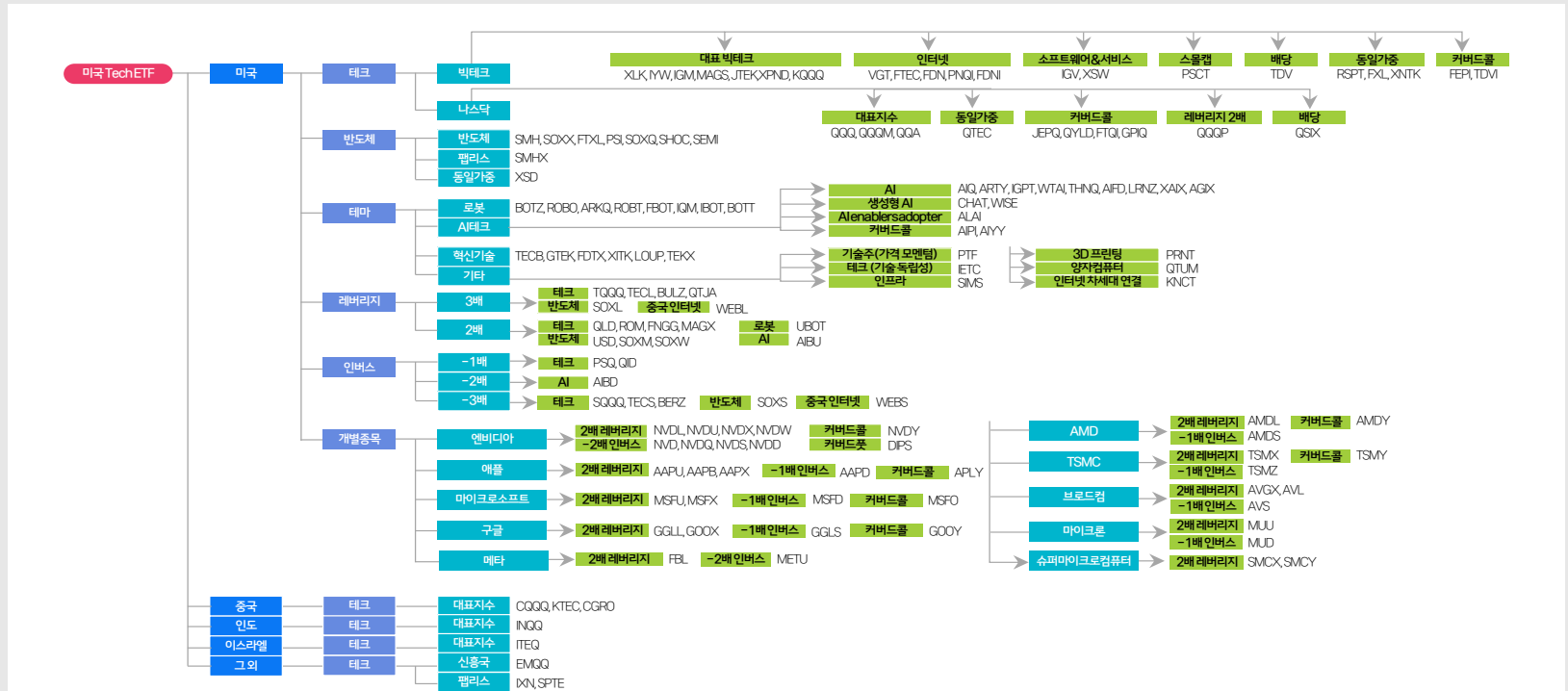
# Tech ETF map - 국내

▶ 한국 시장에서 거래되는 Tech ETF map



# Tech ETF map - 미국

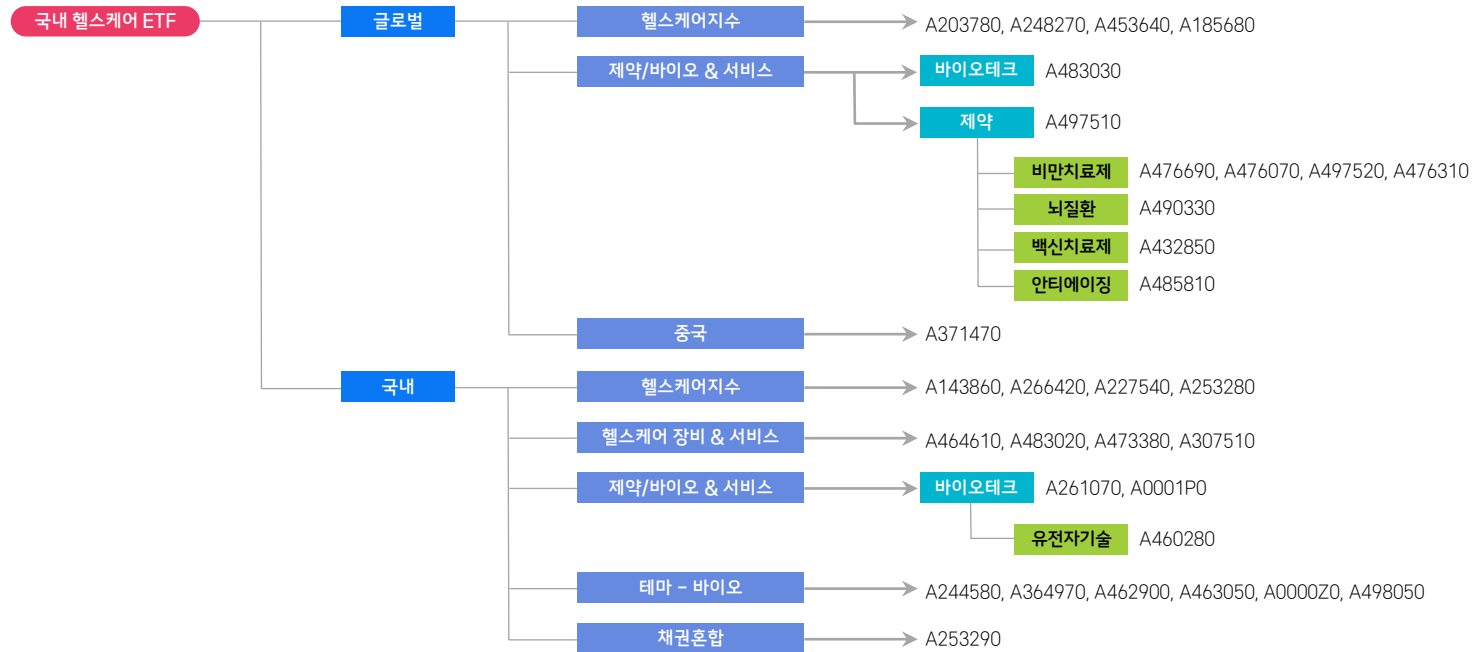
▶ 미국 시장에서 거래되는 Tech ETF map



참고: '24.10.18 기준, AUM 내림차순 정렬  
자료: 삼성증권

# 헬스케어 ETF map - 국내

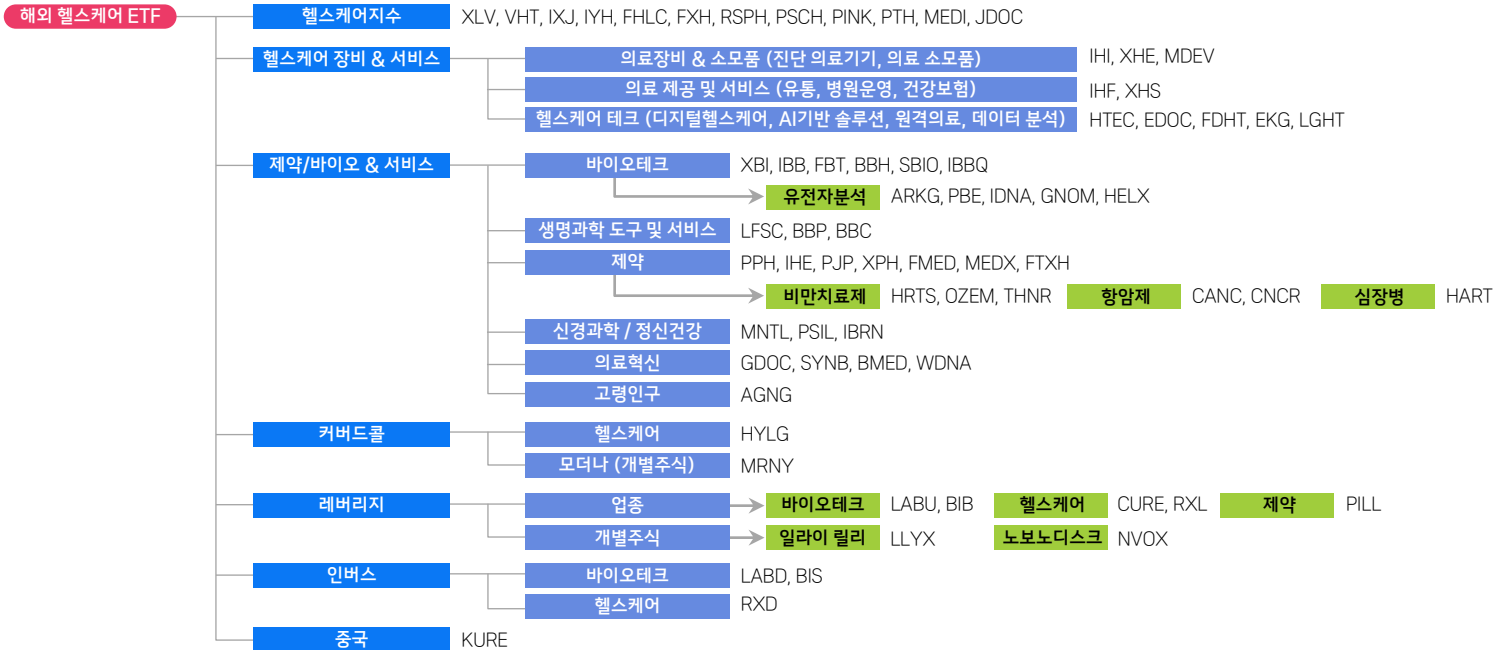
▶ 국내 시장에서 거래되는 헬스케어 ETF map



참고: '25.01.07 기준, AUM 내림차순 정렬  
자료: 삼성증권

# 헬스케어 ETF map - 미국

▶ 미국 시장에서 거래되는 헬스케어 ETF map



참고: '25.01.07 기준, AUM 내림차순 정렬  
자료: 삼성증권

# 배당 ETF map - 국내

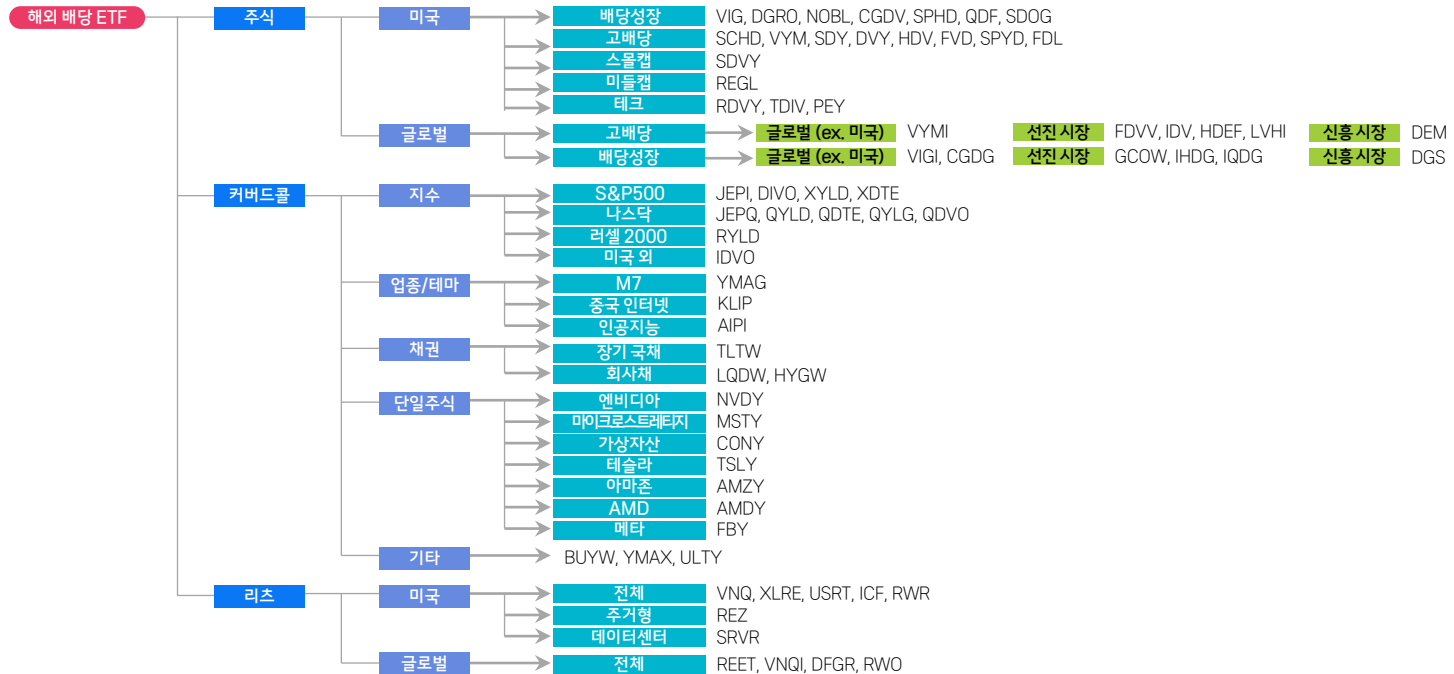
▶ 국내 시장에서 거래되는 배당 ETF map



참고: '24.11.14 기준, AUM 내림차순 정렬  
자료: 삼성증권

# 배당 ETF map - 미국

▶ 미국 시장에서 거래되는 배당 ETF map

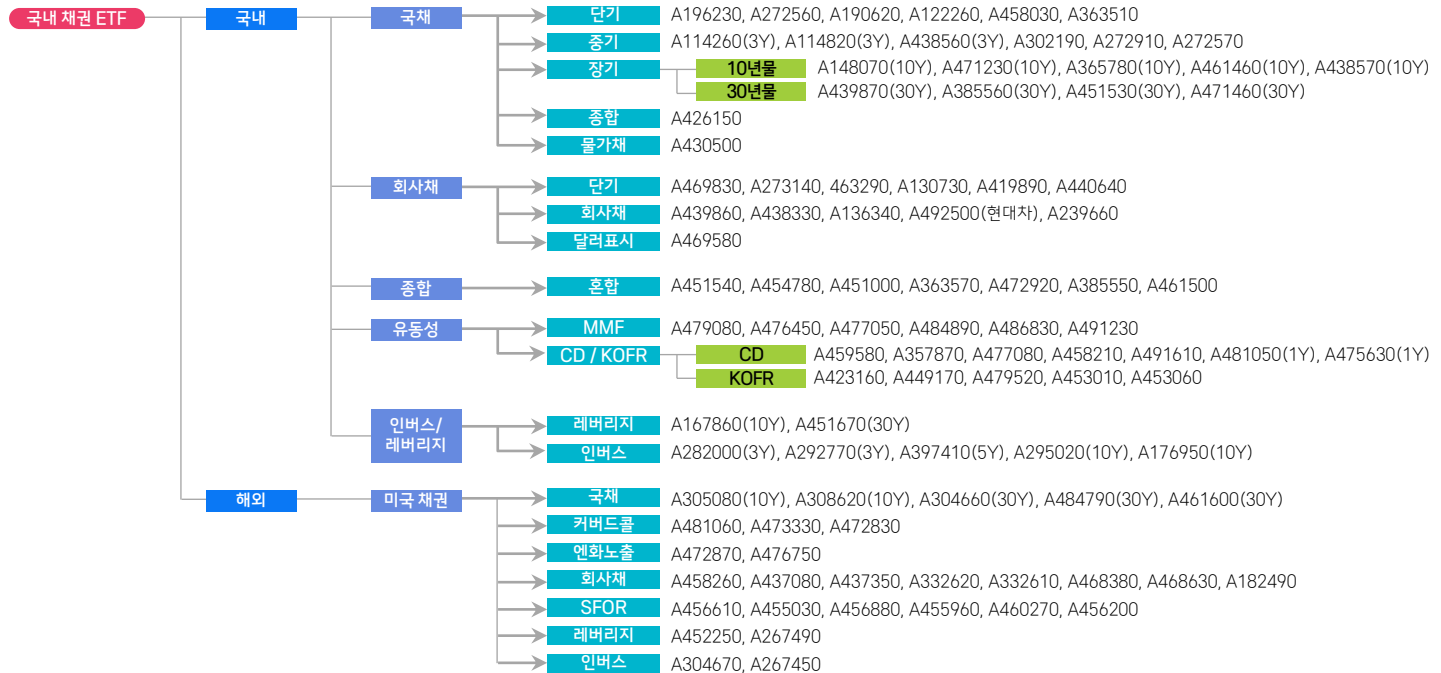


참고: '24.11.14 기준, AUM 내림차순 정렬  
자료: 삼성증권

# 참고 - 국내 채권 ETF map

## 국내 채권 ETF map

### ▶ 국내 시장에서 거래되는 채권 ETF map

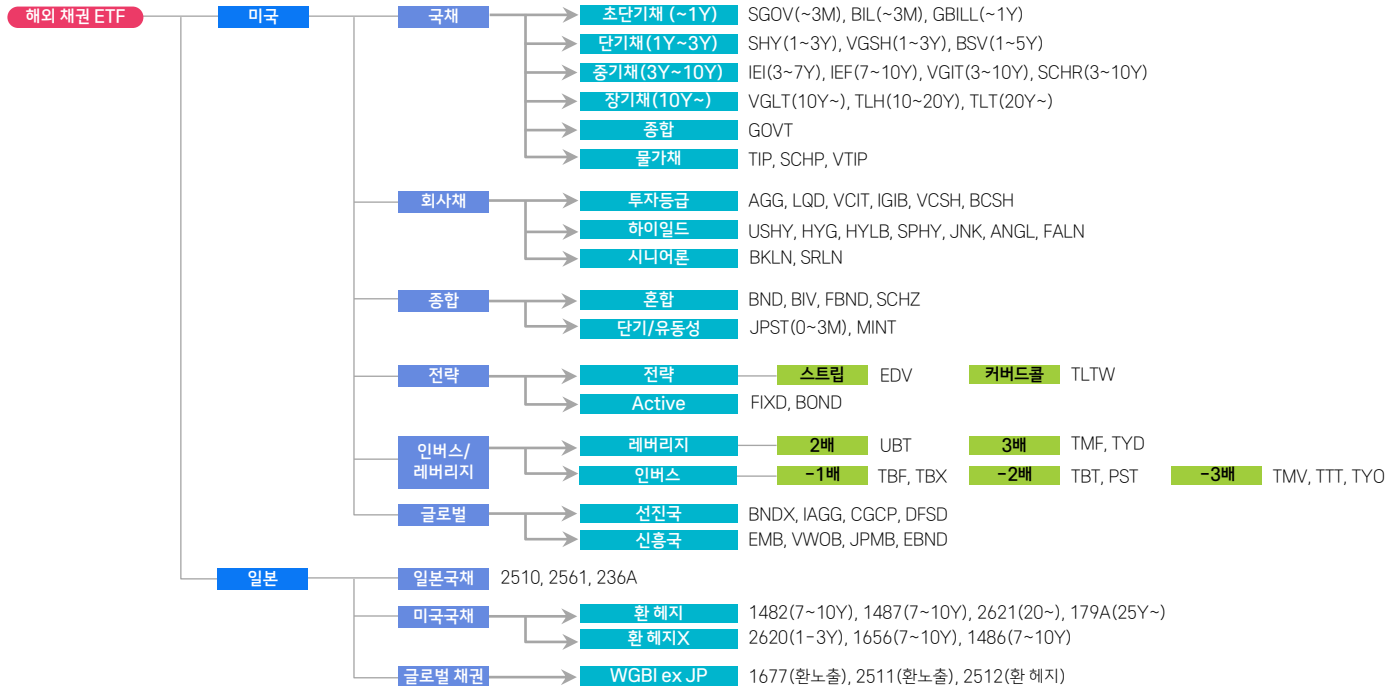


참고: '24.10.25 기준, AUM 내림차순 정렬  
자료: 삼성증권

# 참고 - 미국 채권 ETF map

## 미국 채권 ETF map

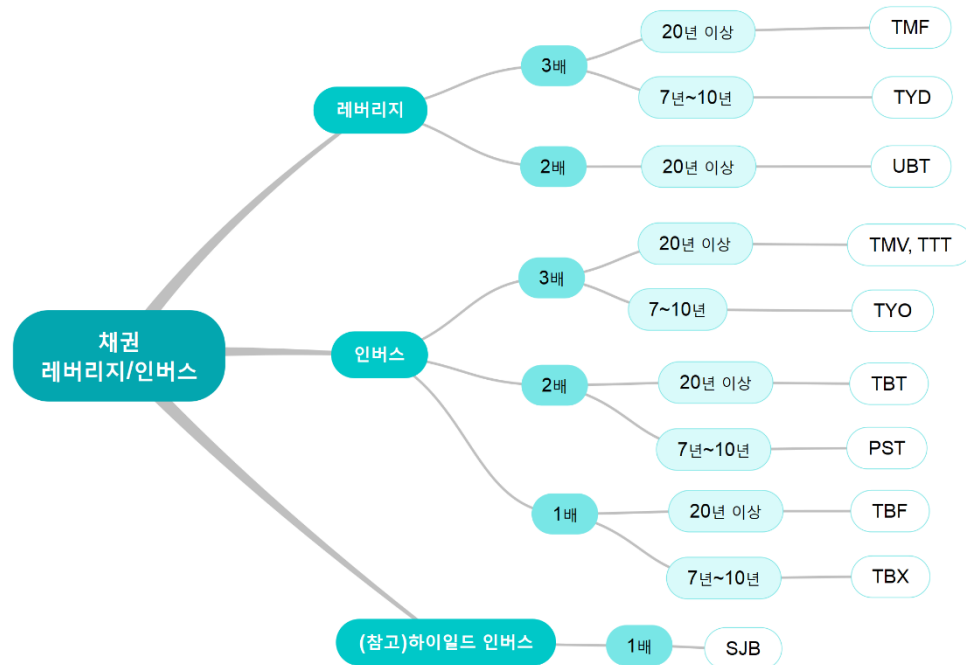
### ▶ 미국 시장에서 거래되는 채권 ETF map



참고: '24.10.25 기준, AUM 내림차순 정렬  
자료: 삼성증권

# 미국 국채 대표 ETF - 인버스, 레버리지 map

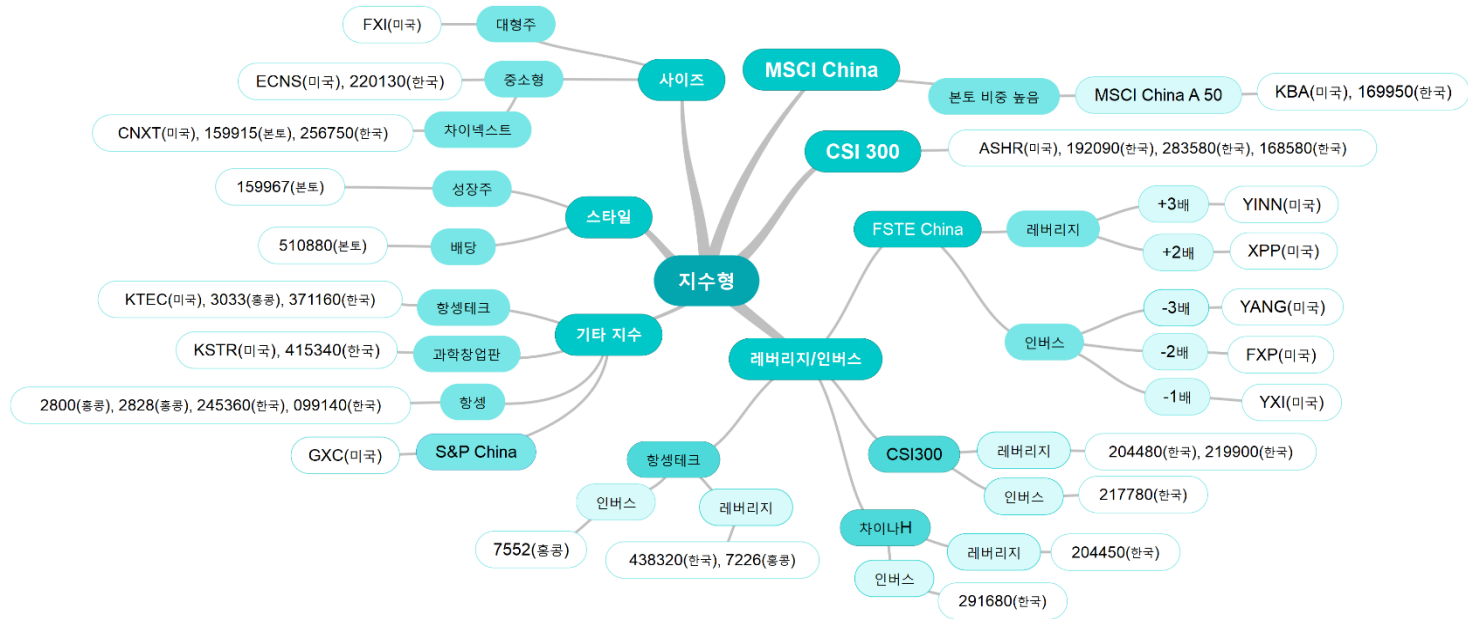
▶ 미국 시장에서 거래되는 인버스, 레버리지 가운데 미국 국채를 기초 자산으로 하는 상품. 국채 기반 레버리지 ETF는 금리 하락을 예상할 때, 인버스 ETF는 금리 상승이 예상될 때 쓸 수 있는 전술적 수단. 참고로 하이일드 채권에 대한 인버스 전략을 추구할 수 있는 ETF가 있어서 함께 표기



참고: '23.03.03 기준  
자료: 삼성증권

# 지수, 스타일별 대표 ETF map

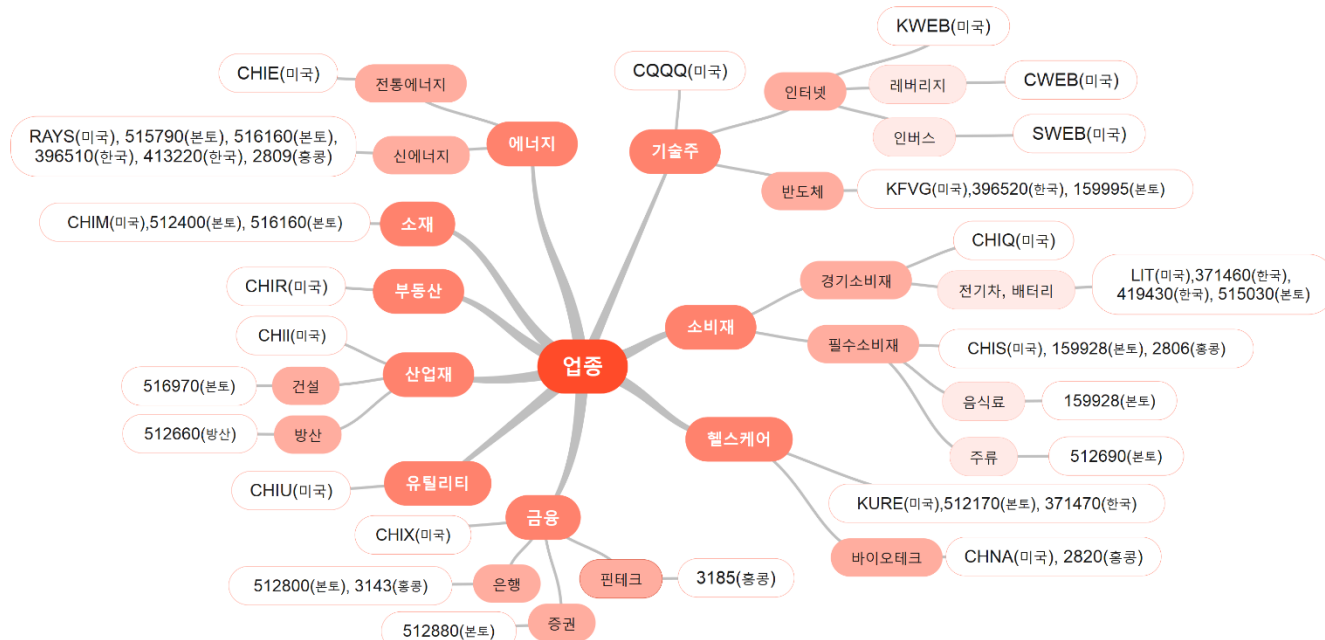
- ▶ 대표 벤치마크인 MSCI China, CSI 300을 기초 자산으로 하는 대표 ETF로 구분
- 항생테크, 과확장판 등의 다양한 지수는 기타 지수로 분류하여 동일한 지수를 추종하는 ETF로 묶어 표기



참고: '24.05.07 기준  
자료: 삼성증권

# 업종별 대표 ETF map

▶ 업종 분류는 크게 9개로 구분하였으며, 통신 업종은 반도체/5G 테마 ETF 형태로 혼합되어 있어 기술주에 포함되어 있음을 유의. 전기차/배터리 역시 소재 업종과 겹치지만 소비재로 분류. 거래량과 자산 규모가 큰 ETF 중심으로 배치하였으나 실제 중국 시장 업종을 100% 대표하지 못할 수 있어 구성 종목을 확인할 필요가 있음

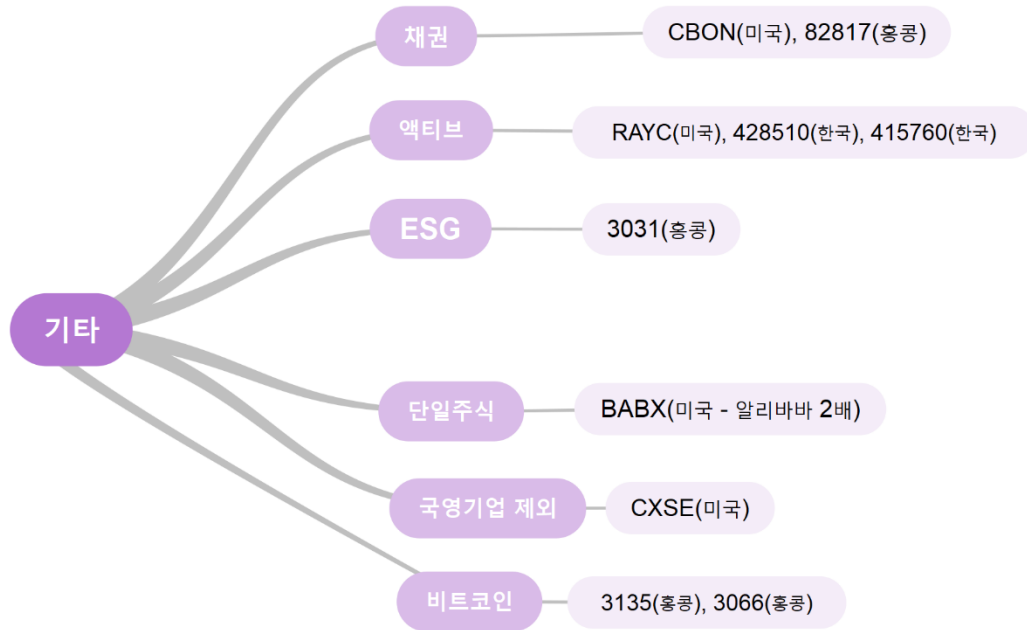


참고: '24.05.07 기준  
자료: 삼성증권

# 참고 - 중국 대표 ETF map

## 기타 대표 ETF map

▶ 기타 자산: 채권, 액티브형, ESG, 환율, 단일주식, 비트코인 등으로 지수나 업종으로 분류하기 어려운 자산을 나열하였음

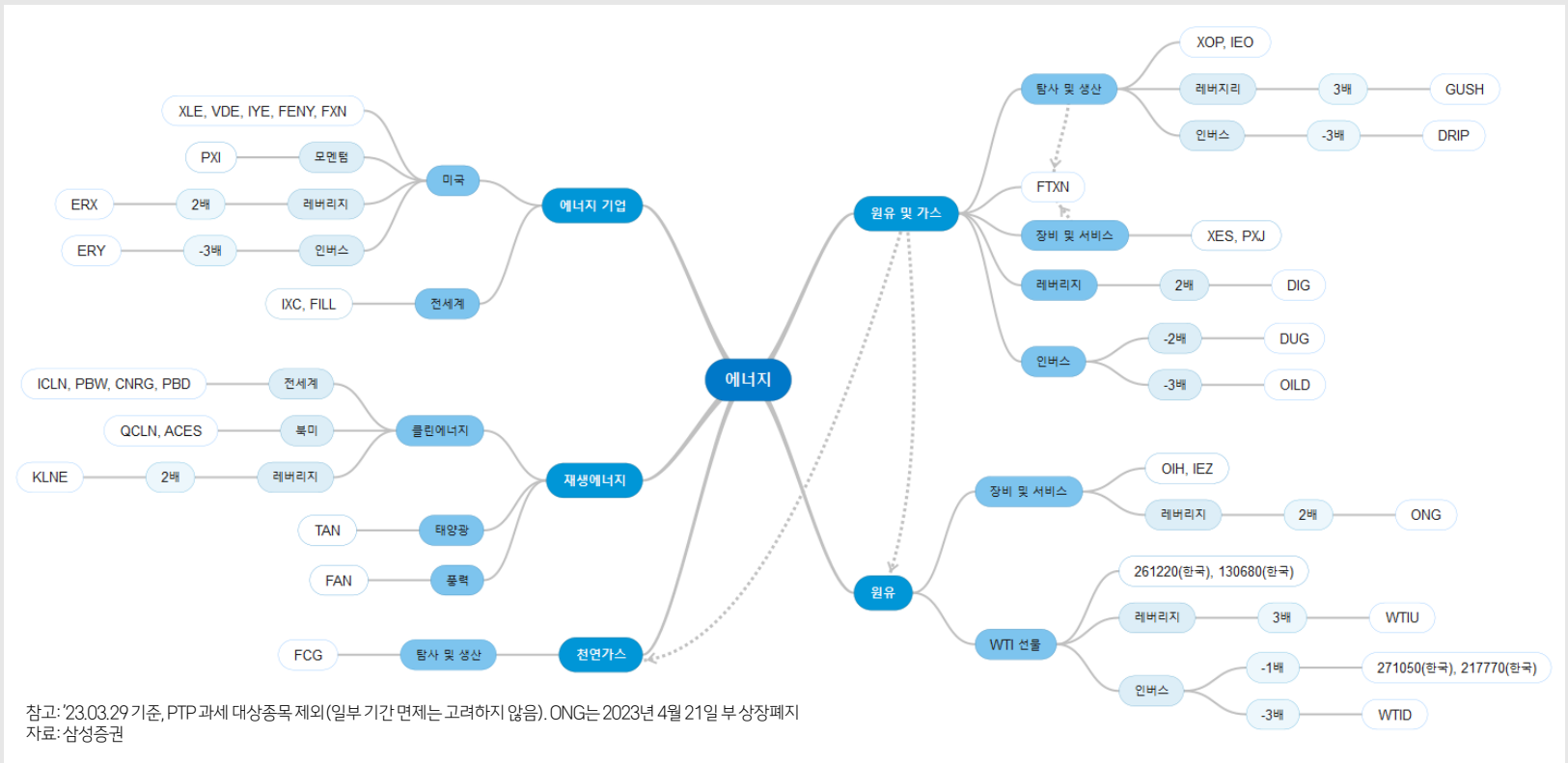


참고: '24.05.07 기준  
자료: 삼성증권

# 참고 - 원자재 대표 ETF map

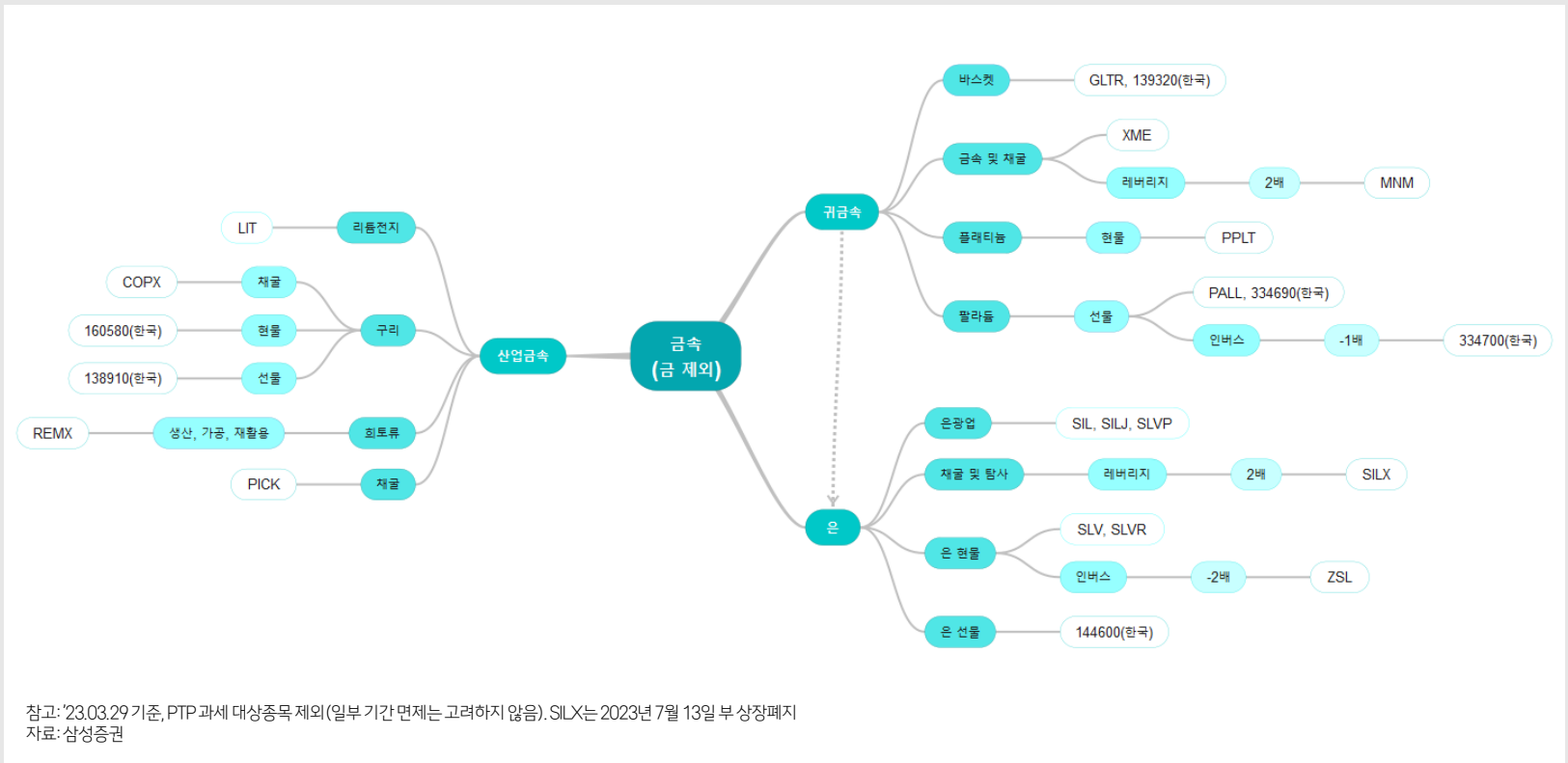
## 에너지 ETF map

▶ 미국 및 한국 시장에서 거래되는 에너지 원자재 ETF map. 특히 미국에서 에너지 기업, 탐사 및 생산, 장비 및 서비스, 레버리지 및 인버스 등 다양한 ETF 존재



# 금속 ETF map - 금 제외

▶ 미국 및 한국 시장에서 거래되는 금속 원자재 ETF map. 특히 미국에서 금속 및 채굴, 탐사, 현물, 선물, 레버리지 및 인버스 등 다양한 ETF 존재

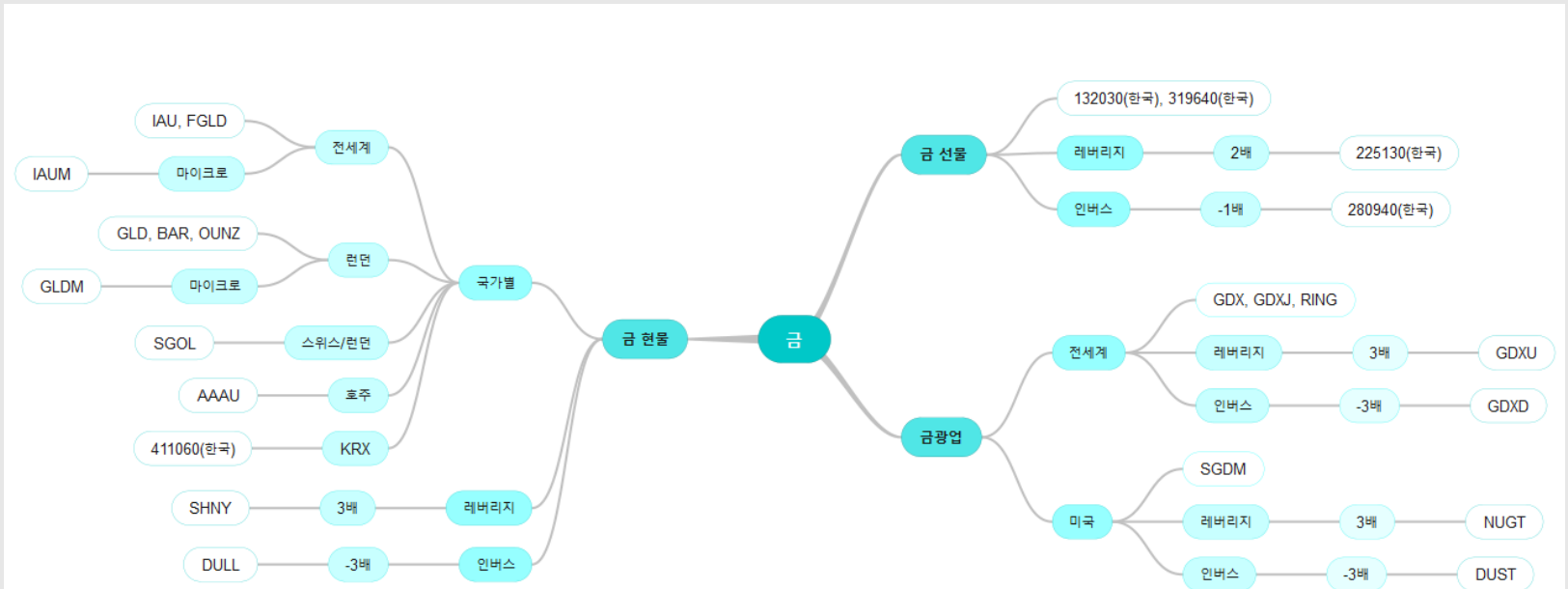


참고: '23.03.29 기준, PTP과세 대상종목 제외(일부기간면제는 고려하지 않음). SILX는 2023년 7월 13일 부 상장폐지  
 자료: 삼성증권

# 참고 - 원자재 대표 ETF map

## 금속 ETF map - 금

▶ 미국 및 한국 시장에서 거래되는 금속 원자재 ETF map. 특히 미국에서 금속 및 채굴, 탐사, 현물, 선물, 레버리지 및 인버스 등 다양한 ETF 존재



참고: '23.03.29 기준, PTP과세 대상종목 제외(일부기간 면제는 고려하지 않음)  
 자료: 삼성증권

# Compliance Notice

---

- 본 조사분석자료의 애널리스트는 2026년 6월 17일 현재 위 조사분석자료에 언급된 종목의 지분을 보유하고 있지 않습니다.
- 당사는 2026년 6월 17일 현재 위 조사분석자료에 언급된 종목의 지분을 1% 이상 보유하고 있지 않습니다.
- 본 조사분석자료에는 외부의 부당한 압력이나 간섭 없이 애널리스트의 의견이 정확하게 반영되었음을 확인합니다.
- 본 조사분석자료는 당사의 저작물로서 모든 저작권은 당사에게 있습니다.
- 본 조사분석자료는 당사의 동의 없이 어떠한 경우에도 어떠한 형태로든 복제, 배포, 전송, 변형, 대여할 수 없습니다.
- 본 조사분석자료에 수록된 내용은 당사 리서치센터가 신뢰할 만한 자료 및 정보로부터 얻어진 것이나, 당사는 그 정확성이나 완전성을 보장할 수 없습니다. 따라서 어떠한 경우에도 본 자료는 고객의 주식투자의 결과에 대한 법적 책임소재에 대한 증빙자료로 사용될 수 없습니다.
- 본 조사분석자료는 기관투자가 등 제3자에게 사전 제공된 사실이 없습니다.

## 삼성증권

삼성증권주식회사

서울특별시 서초구 서초대로74길 11(삼성전자빌딩)

Tel: 02 2020 8000 / [www.samsungpop.com](http://www.samsungpop.com)

삼성증권 Family Center: 1588 2323

고객 불편사항 접수: 080 911 0900



Member of  
**Dow Jones  
Sustainability Indices**  
Powered by the S&P Global CSA