



2026년 6월 18일 목요일

# Grain Report

NH선물 준법감시인 심의필 제25-069호 (2026.01.14~2027.01.13)



품목	월물	장상가	단위	CHG	▲%
옥수수	CN26	417.5	¢/bu	-3.50 ▼	-0.8%
	CU26	425.25	¢/bu	-4.25 ▼	-1.0%
	CZ26	444	¢/bu	-4.75 ▼	-1.1%
소맥	WN26	605.75	¢/bu	-7.00 ▼	-1.1%
	WU26	614	¢/bu	-7.25 ▼	-1.2%
대두	WZ26	630.25	¢/bu	-6.50 ▼	-1.0%
	SN26	1122.75	¢/bu	-9.25 ▼	-0.8%
	SQ26	1128.25	¢/bu	-8.50 ▼	-0.7%
대두박	SU26	1128.5	¢/bu	-8.00 ▼	-0.7%
	SMN26	301.3	\$/t	-3.50 ▼	-1.1%
대두유	SMQ26	301.3	\$/t	-3.70 ▼	-1.2%
	BON26	69.69	¢/lb	-1.85 ▼	-2.6%
원당	BOQ26	68.43	¢/lb	-1.70 ▼	-2.4%
	SBN26	13.59	¢/lb	-0.26 ▼	-1.9%
WTI	SBV26	14.13	¢/lb	-0.24 ▼	-1.7%
	CLN26	76.6	\$/Bbl	-0.19 ▼	-0.2%
DOW	Spot	44556.34	Index	+10.26 ▲	0.0%
달러지수	Spot	100.849	Index	0.479 ▲	0.5%

Spread	근월물	원월물	Settle	CHG	전일
JUL 26- SEP 26	'JUL 26- 'SEP 26		-7.75	0.75	-8.50
	'SEP 26- 'DEC 26		-18.75	0.50	-19.25
	'DEC 26- 'MAR 27		-13.75	0.50	-14.25
	'MAR 27- 'MAY 27		-8.75	0.25	-9.00
	'MAY 27- 'JUL 27		-6.50	-0.25	-6.25
AUG 26- OCT 26	'JUL 26- 'SEP 26		-8.25	0.25	-8.50
	'SEP 26- 'DEC 26		-16.25	-0.75	-15.50
	'DEC 26- 'MAR 27		-14.00	-1.75	-12.25
	'MAR 27- 'MAY 27		-8.50	-1.00	-7.50
	'MAY 27- 'JUL 27		-5.25	-0.75	-4.50
NOV 26- JAN 27	'JUL 26- 'AUG 26		-5.50	-0.75	-4.75
	'AUG 26- 'SEP 26		-0.25	-0.50	0.25
	'SEP 26- 'NOV 26		-14.25	-1.50	-12.75
	'NOV 26- 'JAN 27		-13.75	0.00	-13.75
	'JAN 27- 'MAR 27		-6.75	0.00	-6.75

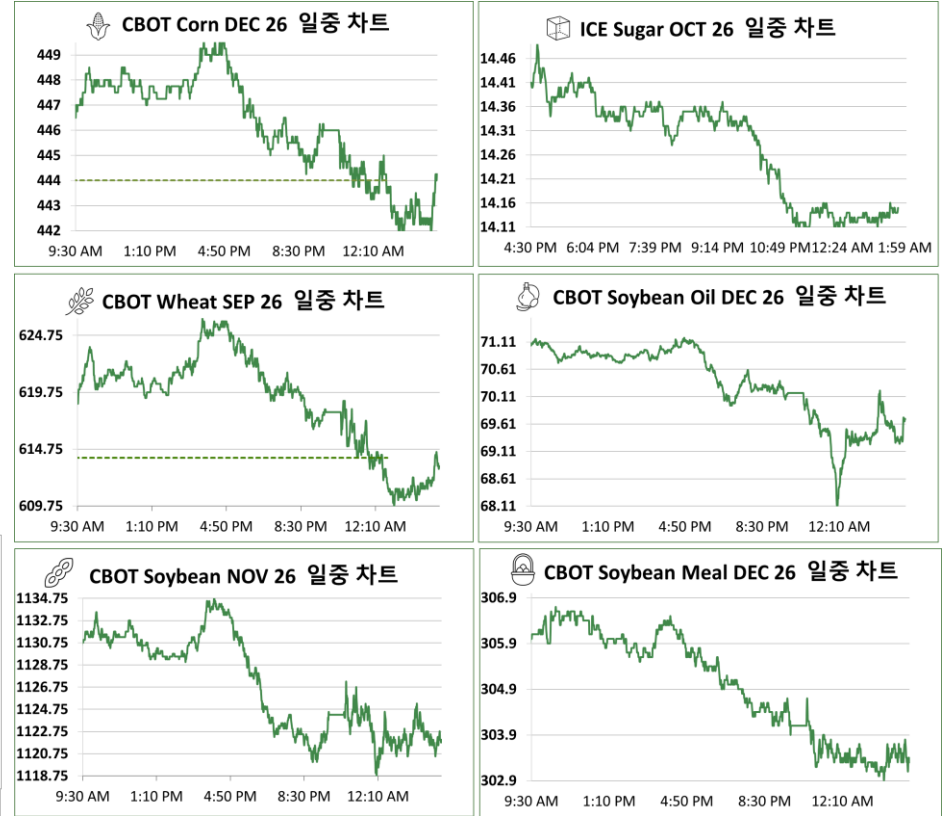
\* 하이라이트 부분은 Active Month (활황물) 표시입니다.

## Comment

전일 농산물 시장은 달러 강세와 유가 하락, 미국의 양호한 작황 전망이 부담으로 작용하며 전반적으로 약세를 보였다. 미국과 이란의 휴전 합의로 에너지 가격이 하락한 가운데 미국 중서부의 충분한 강수로 가뭄이 완화되면서 생산 차질 우려도 후퇴했다. 옥수수는 연휴를 앞둔 펀드들의 차익실현이 이어지며 하락했으나, 수출 판매가 예상 수준을 기록했고 누적 수출 계약이 USDA 목표를 웃도는 수준을 유지해 낙폭은 제한됐다. 또한 가뭄 지역 비중이 23%로 감소하며 작황 개선 기대가 이어졌다. 대두는 대두유 급락이 시장을 압박하며 약세를 보였다. 중국이 미국산 대두를 신규 구매했지만 규모가 기대에 못 미쳤고, 양호한 기상 여건과 크리시 마진 하락도 부담으로 작용했다. 다만 대두와 대두박 수출 계약은 USDA 전망을 상회하는 흐름을 유지하며 수요 측면의 지지 요인으로 평가됐다. 소맥은 최근 반등 이후 차익실현 매물이 출회되며 가장 약한 흐름을 나타냈다. 러시아가 여전히 글로벌 시장의 저가 공급자로 남아 미국산 소맥의 경쟁력을 제약하고 있으며 수출 계약도 전년 대비 부진했다. 다만 미국 중서부의 많은 비가 SRW 소맥 품질 저하와 수확 지연을 유발할 수 있다는 점은 하방을 일부 제한하는 요인으로 작용했다.

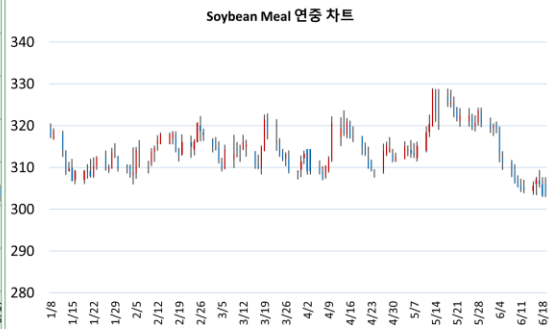
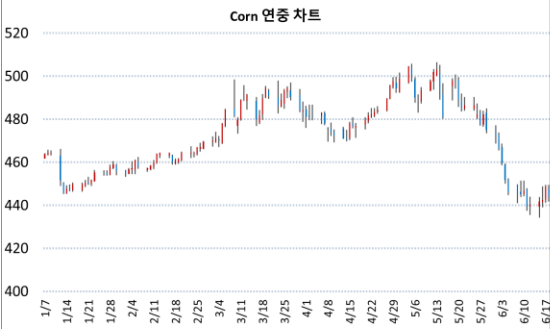
전일 뉴욕 3대 지수는 미국과 이란의 휴전 합의 이행과 호르무즈 해협 개방에 따른 지정학적 리스크 완화, 그리고 반도체 업종 강세에 힘입어 일제히 상승 마감했다. 미국 경제지표도 대체로 양호했다. 5월 경기선행지수는 예상치에 부합했고, 필라델피아 연은 제조업지수는 신규주문과 설비투자 지표가 큰 폭으로 개선되며 제조업 경기 회복 기대를 높였다. 주간 실업수당 청구건수 역시 감소하며 고용시장의 견조함을 재확인했다. 주식시장에서는 트럼프 대통령이 애플과 인텔 간 미국 내 반도체 설계·생산 협력 합의를 언급하면서 반도체 업종이 급등했다. 인텔이 두 자릿수 상승률을 기록했고, 샌디스크와 마이크론도 강세를 보이며 필라델피아 반도체지수는 6% 넘게 상승했다. 애플과 아마존 등 대형 기술주도 동반 강세를 나타내며 지수 상승을 견인했다. 반면 유가 하락으로 에너지 업종은 상대적으로 부진했고 금융주도 시장 수익률을 밀었다. 한편 미국 평균 휘발유 가격이 약 80일 만에 갤런당 4달러 아래로 하락했고, 영란은행은 기준금리를 3.75%로 동결하며 기존 긴축 기조를 유지했다.

## 일종차트



본 리포트는 당사 애널리스트에 의해 신뢰할 만한 자료 및 정보로부터 작성된 것이나, 그 정확성 등을 보장할 수 없기 때문에 어떤 경우에도 고객의 선물 투자 결과에 대한 법적 책임소재의 증빙자료로 사용될 수 없습니다. 따라서 본 자료를 참고한 고객의 투자결정은 전적으로 고객 자신의 판단과 책임에 이루어져야 하며, 본 자료의 내용에 의거하여 행해진 투자행위 결과에 대하여 어떠한 책임도 지지 않습니다. 또한 당사의 동의 없이 본 자료를 무단으로 복제, 전송, 인공, 배포하는 행위는 법으로 금지되어 있습니다. 투자자는 금융투자상품(선물, 옵션)에 대하여 위험성, 수익성, 수수료, 오픈 리스크 등을 NH선물로부터 충분한 설명을 받을 권리가 있으며, 투자전 상품 설명서와 약관을 읽어보시기 바랍니다. 이 금융투자상품(선물, 옵션)은 예금보유에 따라 보유되지 않습니다. 금융투자상품(선물, 옵션)은 자산가액변동, 원금변동 등에 따른 투자원금의 초과 손실이 발생할 수 있으며, 그 손실은 투자자에게 귀속됩니다. 계좌 잔고가 유지증거금에 미달하는 경우 계약이 강제 청산될 수 있으니 유의하시기 바랍니다. 선물, 옵션 거래시 수수료는 계약당 \$120여 기타 지체인 사항은 NH선물 홈페이지 등을 참고하시기 바랍니다.

연중차트



품목	월물	증가	전일대비
Corn	CZ26	444	+0.50

품목	월물	증가	전일대비
Soybean Meal	SMN26	303.3	+0.00



품목	월물	증가	전일대비
Wheat	WU26	614	-7.25

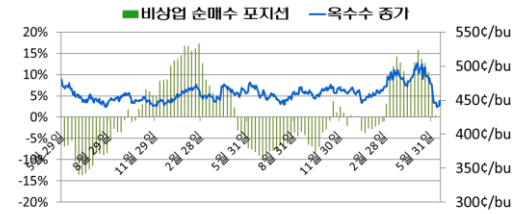
품목	월물	증가	전일대비
Soybean Oil	BON26	65.8	+0.00



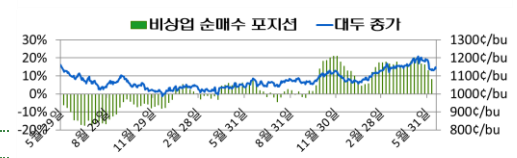
품목	월물	증가	전일대비
Soybean	SN26	1142.75	-6.50

품목	월물	증가	전일대비
Sugar	SBV26	14.13	+0.00

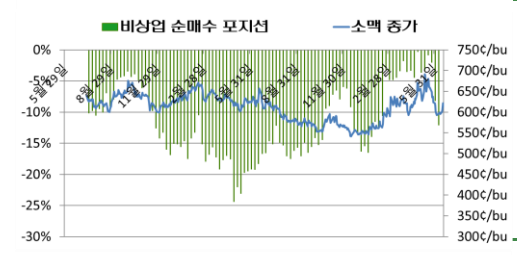
CFTC 발표 : 곡물 품목 미결제 증비상업 순매수 포지션 비중



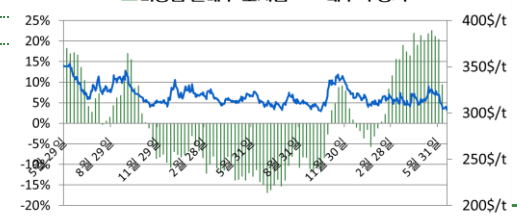
기준일	펀드 비중	발행물 증가
2026-06-09	0.40%	445.25
2026-06-02	5.52%	466.5
2026-05-26	10.54%	482
2026-05-19	12.66%	497.75
2026-05-12	13.65%	493.5
2026-05-05	15.71%	500.5



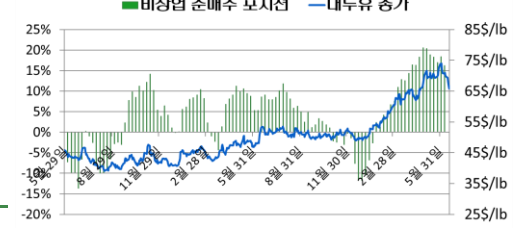
기준일	펀드 비중	발행물 증가
2026-06-09	8.14%	1132
2026-06-02	12.96%	1177.75
2026-05-26	16.31%	1180.25
2026-05-19	16.59%	1203
2026-05-12	18.81%	1354
2026-05-05	20.05%	1189.5



기준일	펀드 비중	발행물 증가
2026-06-09	-12.07%	596.75
2026-06-02	-8.16%	616.25
2026-05-26	-2.02%	648.25
2026-05-19	-0.85%	680.25
2026-05-12	-3.40%	674.25
2026-05-05	-3.62%	643.25



기준일	펀드 비중	발행물 증가
2026-06-09	9.36%	306.4
2026-06-02	20.39%	320
2026-05-26	21.11%	319.4
2026-05-19	22.55%	325.5
2026-05-12	21.82%	393.2
2026-05-05	20.10%	314.1



기준일	펀드 비중	발행물 증가
2026-06-09	16.25%	70.58
2026-06-02	18.37%	73.29
2026-05-26	16.98%	69.75
2026-05-19	18.28%	70.42
2026-05-12	18.83%	61.4
2026-05-05	20.31%	71.59