

# Global Carbon Daily

Analyst. 최관순, 3773-8812 / ks1.choi@sks.co.kr



## 글로벌 배출권 가격

2026-06-19

지역	종목	단위	가격	원화 환산	1D(%)	1W(%)	1M(%)	3M(%)	Price Flow
유럽 (선물)	EUA	유로/톤	80.0	141,302	0.3	3.7	6.7	18.3	
	UKA	파운드/톤	60.0	122,133	1.2	8.6	17.8	61.7	
미국 (선물)	RGGI	달러/톤	43.4	66,836	2.1	4.3	0.4	58.0	
	CCA	달러/톤	32.4	49,889	0.1	1.6	7.7	11.9	
한국 (현물)	KAU	원/톤	20,000	-	2.0	-16.5	2.0	27.8	
	KOC	원/톤	12,050	-	0.0	0.0	0.4	9.5	
	i-KOC	원/톤	14,900	-	0.0	0.0	0.3	17.8	
중국(현물)	CEA	위안/톤	82.3	18,741	0.6	1.4	-0.4	2.7	

\*KOC, i-KOC는 국내/국외 온실가스 저감 인증실적

\*3M 기준

## 글로벌 에너지 가격

원자재	종목	단위	가격	1D(%)	1W(%)	1M(%)	3M(%)	Price Flow
원유	미국 WTI	USD/bbl.	76.6	-0.2	-12.7	-28.9	-22.1	
	유럽 Brent	USD/bbl.	79.9	0.4	-11.7	-28.2	-28.8	
	중동 Dubai	USD/bbl.	73.4	-0.2	-12.2	-28.4	-35.2	
천연가스	미국 NYM HH	USD/MMBtu	3.2	2.8	4.7	3.8	4.5	
	유럽 ICE Dutch TTF	EUR/MWh	40.5	-3.3	-18.4	-21.8	-31.6	
LNG	일본/한국 NYM JKM	USD/MMBtu	15.3	-3.2	-19.1	-21.9	-29.4	
석탄	유럽 ICE ARA	USD/MT	124.3	-1.4	-6.4	10.5	2.2	
	중국 ZCE	CNY/MT	801.4	0.0	0.0	0.0	0.0	
	호주 뉴캐슬	USD/MT	144.0	0.1	-5.1	8.8	6.4	

\*3M 기준

## 탄소배출권 ETF/ETN

종목코드	이름	단위	가격	1D(%)	1W(%)	총자산	1D(%)	1W(%)
KRBN	KS Global Carbon	USD	33.4	0.3	2.5	139	0.0	2.8
KEUA	KS European Carbon	USD	22.8	0.0	0.0	5	0.0	0.0
KCCA	KS California Carbon	USD	16.8	1.2	2.8	121	0.0	-2.8
GRN	iPath Series B Carbon ETN	USD	31.6	0.2	2.3	11	0.0	-0.7
400580	SOL 유럽탄소배출권	KRW	11,250	-0.4	3.2	5,680	0.0	3.0
400590	SOL 글로벌탄소배출권	KRW	15,215	0.8	4.0	7,591	0.0	2.7
400570	KODEX 유럽탄소배출권	KRW	11,030	0.1	2.8	14,410	0.0	-10.5
401590	HANARO 글로벌탄소배출권	KRW	12,100	0.2	3.2	6,199	0.0	2.7

\*단위: 미국 백만달러/한국 백만원

## 배출권/에너지 관련 뉴스

국제유가, 호르무즈 정상화 기대속 혼조 마감...브렌트 0.4% ↑

<https://www.yna.co.kr/view/AKR20260619004900072>

與김현정, 'ESG 공시 의무화법' 발의..."지속가능성 사안 주기적 제출"

<https://www.joseilbo.com/news/htmls/2026/06/20260618570326.html>

발전공기업 5사 통합론 급부상... '전력공기업 개편' 신호탄 되나

<https://www.energydaily.co.kr/news/articleView.html?idxno=200562>

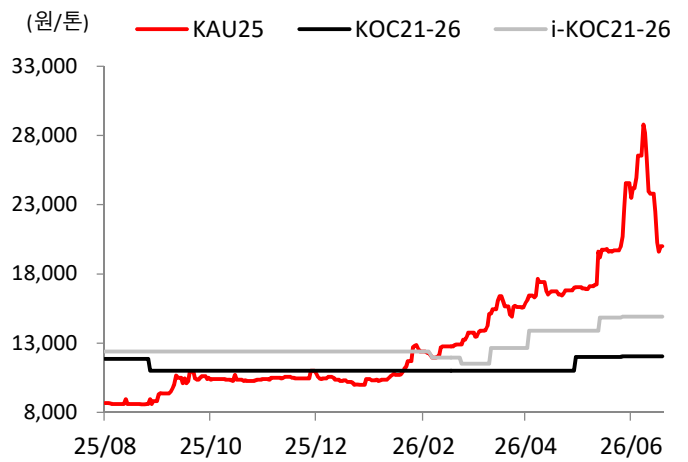
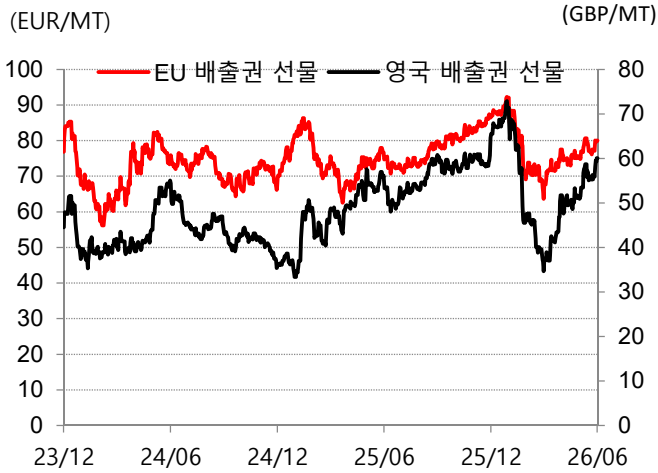
# Global Carbon Daily

Analyst. 최관순, 3773-8812 / ks1.choi@sks.co.kr



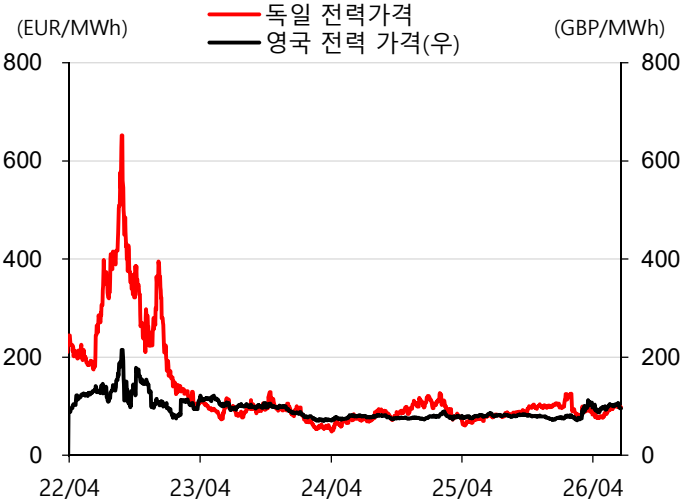
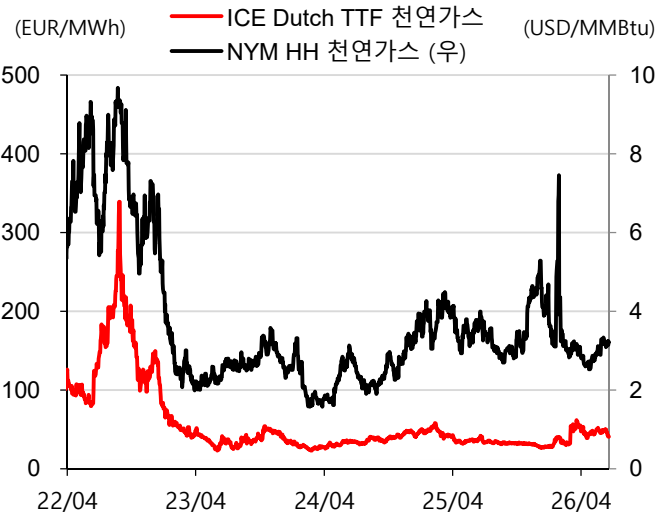
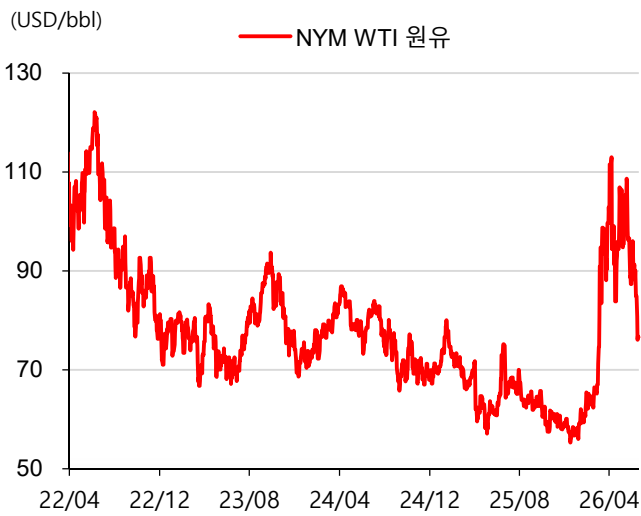
2026-06-19

## 국내외 배출권 가격 추이



출처: Bloomberg, SK증권

## 원자재 가격/유럽 전력 가격



출처: Bloomberg, SK증권