

상상인 Macro Daily

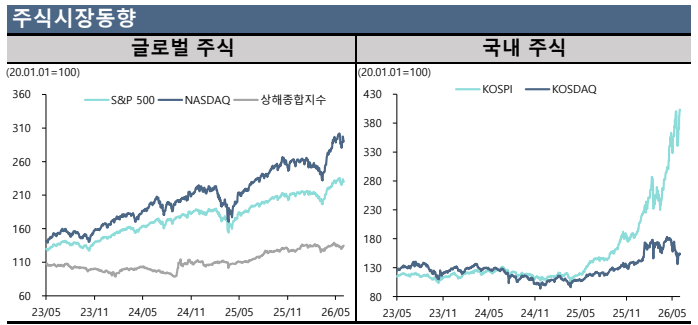
투자전략팀 / 신열, 김경태, 최예찬, 강혜성 / 02 3779 3475 / hs.kang@sangsanginib.com

2026-06-18

Korea Market						
Stock (pt, %)	06/17	1D	1W	1M	3M	YTD
KOSPI	8,864.2	+1.6	+14.7	+18.3	+57.2	+110.3
KOSDAQ	1,032.0	+1.3	+8.4	-8.7	-9.2	+11.5
반도체		+3.2	+18.7	+32.1	+105.6	+221.7
건강관리		+3.5	+8.0	-7.8	-20.3	-15.5
자동차		-3.3	+5.2	-6.1	+16.5	+62.7
화학		-0.9	+11.8	-5.6	+5.8	+21.7
소매(유통)		-0.9	+6.3	+7.0	+35.8	+58.7
미디어, 교육		+2.0	+10.2	-7.5	-24.6	-27.0
필수소비재		+0.4	+2.0	-6.1	+3.4	+6.7
거래대금 (평균, 십억원)	44,757	44,757	53,529	62,025		
외국인 순매수 (누적, 십억원)		-995	-418	-39,857		
기관 순매수 (누적, 십억원)		+596	+1,014	+12,780		
개인 순매수 (누적, 십억원)		+525	-544	+26,560		
Money Flow (십억원, Δ)						
	06/16					
주식형 펀드	378,460	+9,584	+13,998	+32,822	+98,767	+221,062
채권형 펀드	216,073	-194	-476	-614	+85	-8,293

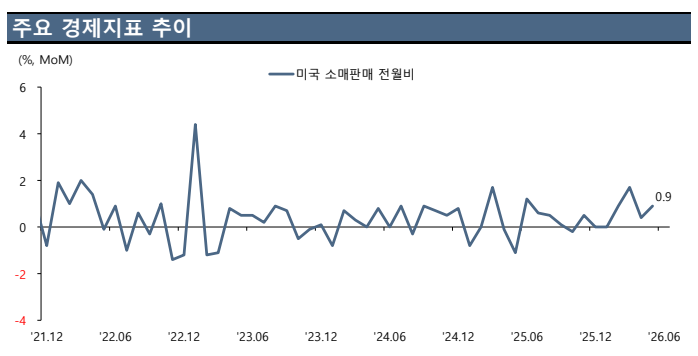
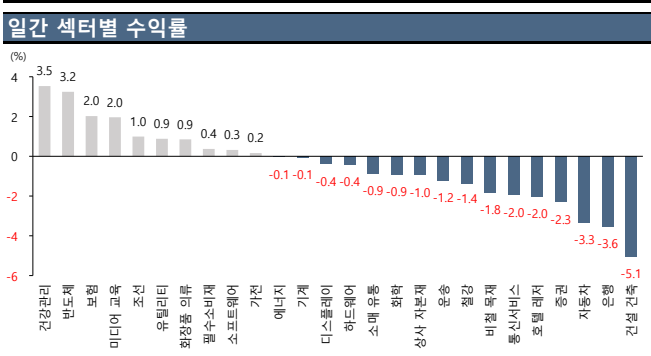
Daily Comment	
Stock Market	Fixed Income
- KOSPI는 전일대비 1.58% 상승한 8,864.24pt에 마감. 글로벌 투심의 약화에 외국인 매도-개인 매수세가 진행. 조선, 바이오 등 개별 호재에 의해 움직이다 반도체가 재차 강세를 보이자 상승폭 확대	- 국고채 10년물 금리는 전일대비 4.8bp 하락한 4.315%에 마감. 신원승 총재의 물가설명회가 매파적 요소로 작용했으나 전염업일 미 국채 금리 및 유가 하락 등을 반영하며 국고채 금리는 하락 마감
- S&P 500은 전일대비 1.21% 하락한 7,394.30pt에 마감. 전일 약세에 대한 반등 흐름에 스페이스X, 반도체가 강세 출발했으나 매파적 FOMC와 금리에 대한 불확실성이 확대되자 하락 전환	- 미국채 10년물 금리는 전일대비 4.8bp 상승한 4.615%에 마감. 견조한 소매판매 지표와 매파적 FOMC가 장단기물의 혼조세를 야기. 트럼프가 금리 인상을 용인할 수 있다는 내용에 미국채 금리 상승 마감
Currency	Commodity
- 원/달러 환율은 전일대비 7.20원 상승한 1,515.5원에 마감. 미 연준 FOMC를 앞둔 경계심리 속 달러화 강세와 외국인 주식 매도세 등을 반영하며 달러-원 환율은 상승 마감	- 금(8월물)은 전일대비 0.65% 상승한 온스 당 4,358.9달러에 마감. 금 선물 가격은 달러 강세 흐름 속에도 중전 이후 저점 인식이 확산되자 상승 마감
- 달러 인덱스는 전일대비 0.55pt 상승한 100.09pt에 마감. 소매판매 지표가 예상치를 상회한 가운데 매파적 FOMC를 소화하며 달러 인덱스는 상승 마감	- WTI(7월물)은 전일대비 0.97% 상승한 배럴 당 76.79달러에 마감. 트럼프가 이란에 대한 타격 가능성이 잠깐있었다고 발언하자 최근의 낙폭을 줄이고 소폭 상승

Global Market						
Stock (pt, %)	06/17	1D	1W	1M	3M	YTD
DOW	51,492.6	-1.0	+3.2	+3.6	+11.9	+7.1
S&P 500	7,420.1	-1.2	+2.1	+0.2	+12.3	+8.4
NASDAQ	26,021.7	-1.3	+3.4	-0.3	+17.8	+12.0
유로 STOXX 50	6,300.1	+0.7	+4.8	+7.7	+12.2	+8.8
영국 FTSE 100	10,508.6	+0.1	+2.5	+1.8	+4.4	+5.8
일본 NIKKEI 225	69,902.3	+0.7	+8.9	+14.9	+31.0	+38.9
중국 상해종합	4,108.1	+0.4	+2.9	-0.6	+2.5	+0.0
VIX 지수	18.4	+12.4	-17.0	+3.5	-23.4	+23.3
MOVE 지수	70.7	+5.0	-4.4	-17.9	-16.8	+10.5



KOSPI 투자자별 매매동향			
기관 수급			
순매수 (십억원)	Daily	순매도 (십억원)	
이수페타시스	+20.2	1 삼성전기	-213.8
한국항공우주	+17.2	2 현대차	-141.8
한화솔루션	+16.8	3 한미반도체	-62.5
LS	+15.6	4 두산	-59.7
롯데케미칼	+12.5	5 SK이노베이션	-20.6
NAVER	+7.5	6 포스코인터내셔널	-20.2
하이브	+7.4	7 기아	-20.2
외국인 수급			
순매수 (십억원)	Daily	순매도 (십억원)	
SK하이닉스	+184.2	1 현대차	-143.0
삼성전기	+165.1	2 대한전선	-96.6
한화에어로스페이스	+29.1	3 한국전력	-28.4
LG에너지솔루션	+21.0	4 LIG디펜스엔에어로스페이스	-26.6
현대글로벌비스	+13.6	5 대원전선	-25.5
기아	+12.2	6 현대모비스	-23.6
하이브	+11.8	7 한화엔진	-19.6

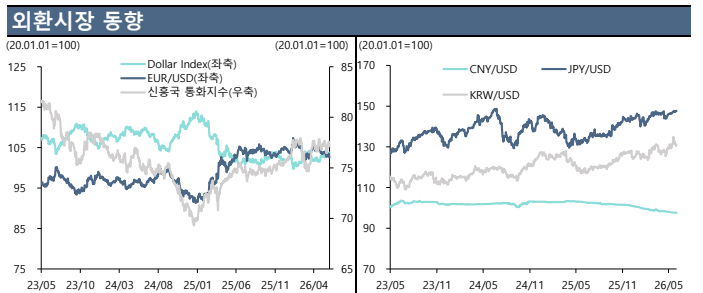
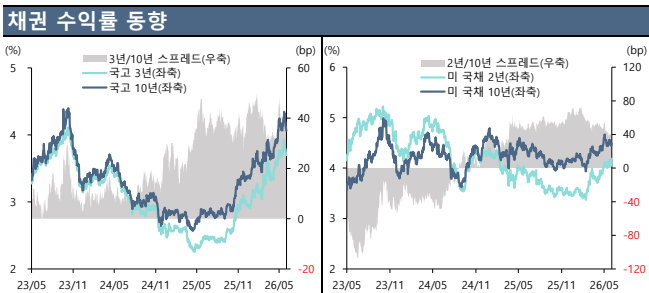
경제지표					
DATE	국가	지표	예상	실제	이전
06/17 08:50	JN	핵심기계수주 전월비	0.5%	8.7%	-9.4%
06/17 15:00	UK	CPI (전월대비)	0.4%	0.2%	0.7%
06/17 15:00	UK	CPI (전년대비)	3.0%	2.8%	2.8%
06/17 15:00	UK	CPI 근원 전년대비	2.7%	2.6%	2.5%
06/17 18:00	EC	CPI (전년대비)	3.2%	3.2%	3.2%
06/17 18:00	EC	CPI (전월대비)	0.1%	0.1%	0.1%
06/17 20:00	US	MBA 주택투자 신청지수	--	-3.8%	10.8%
06/17 21:30	US	소매판매 추정 전월비	0.6%	0.9%	0.5%
06/18 03:00	US	FOMC 금리 결정 (상한)	3.75%	3.75%	3.75%
06/18 15:00	UK	ILO 실업률 3개월	5.0%	--	5.0%
06/18 15:00	UK	실업수당청구자 비율	--	--	4.4%
06/18 15:00	UK	실업수당 청구 변동	--	--	26.5k
06/18 20:00	UK	연관은행 기준금리	3.750%	--	3.750%
06/18 21:30	US	신규 실업수당 청구건수	225k	--	229k
06/18 23:00	US	선행지수	0.1%	--	0.1%
06/19 08:30	JN	전국 CPI (전년대비)	1.5%	--	1.4%
06/19 15:00	UK	소매판매 (자동차연료 포함) MoM	0.5%	--	-1.3%



1) US=미국, SK=한국, UK=영국, AU=호주, JN=일본, CH=중국, FR=프랑스, GE=독일, EC=유로존

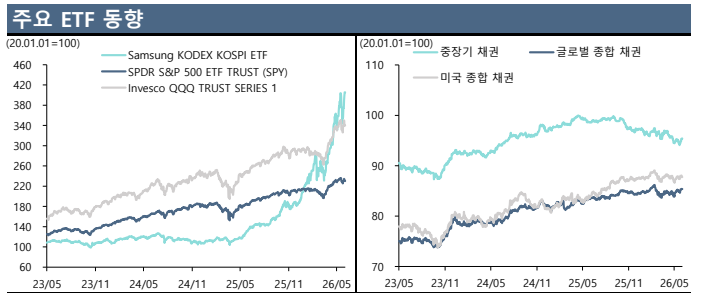
Fixed Income						
국내 채권 (% , bp)	06/17	1D	1W	1M	3M	YTD
한국 CD(91일)	2.930	+1.0	-1.0	+12.0	+10.0	+12.0
한국 CP	3.120	+0.0	+3.0	+7.0	+1.0	-15.0
통안채 1년	2.951	+0.0	-10.2	+8.7	+29.0	+43.3
국고채 3년물	3.700	-1.5	-17.7	-5.7	+37.2	+74.9
국고채 5년물	3.890	-1.5	-18.0	-10.2	+31.0	+65.5
국고채 10년물	4.062	-4.8	-20.3	-18.5	+37.7	+67.7
한국 회사채 3년물(AA-)	4.335	-0.7	-14.0	-3.5	+40.4	+87.6
해외 채권 (% , bp)						
06/17	1D	1W	1M	3M	YTD	
SOFR Overnight 금리	3.630	-0.1	+1.1	+2.8	+0.3	-6.2
미 국채 2년물	4.184	+13.3	+4.1	+14.1	+39.2	+71.1
미 국채 10년물	4.487	+4.8	-6.5	-10.0	+23.8	+32.0
미 국채 30년물	4.931	-1.2	-9.8	-19.2	+9.4	+8.8
미국 회사채 IG	5.238	-11.1	-2.0	-4.1	+13.3	+41.8
미국 회사채 HY	7.444	-5.1	-5.9	-1.0	-7.7	+38.7
독 국채 10년물	2.927	-0.3	-14.9	-22.1	-3.5	+7.2

Currency						
Global Market (pt, %)	06/17	1D	1W	1M	3M	YTD
Dollar Index	100.09	+0.55	+0.14	+0.90	+0.86	+1.80
EM 무역가중 Dollar Index	128.30	+0.00	-0.60	-0.17	-1.47	-1.57
신용국 통화지수	47.395	-0.60	+0.61	+0.08	+2.81	+1.73
EURUSD	1.1501	-0.92	-0.29	-1.33	-0.76	-2.09
USDCNY	6.810	-0.02	-0.05	-0.50	-1.27	-3.12
USDJPY	160.65	+0.14	+0.06	+1.15	+1.85	+2.49
GBPUSD	1.3293	-0.99	-0.56	-1.05	-1.03	-1.20
AUDUSD	0.7014	-0.76	+0.21	-2.15	-1.03	+5.16
원화기준 (원, %)						
06/17	1D	1W	1M	3M	YTD	
KRW/USD	1,515.5	+0.48	-0.31	+1.37	+1.37	+5.28
KRW/CNY	224.1	+0.39	-0.18	+3.35	+3.35	+8.40
KRW/EUR	1,756.3	+0.27	-0.08	+1.90	+1.90	+3.52
KRW/JPY	9.46	+0.60	-0.22	-0.11	-0.11	+2.63
KRW/GBP	2,014.3	+0.01	-0.94	+0.37	+0.37	+3.49
KRW/AUD	1,062.5	+0.02	-0.17	+0.34	+0.34	+10.18



Commodity						
에너지(%)	06/17	1D	1W	1M	3M	YTD
WTI(NYM, USD/bbl)	76.79	+1.0	-14.7	-29.3	-20.1	+33.7
브렌트유(ICE, USD/bbl)	79.55	+0.7	-14.6	-29.0	-26.8	+30.7
천연가스HH(NYM, USD/MMBtu)	3.15	-2.9	-1.3	+4.0	-0.7	-14.7
천연가스TTF(ICE, EUR/Mwh)	41.92	+0.3	-16.2	-16.6	-32.2	+48.8
산업금속(%)						
리튬(NYM, USD/ton)	20,677.3	+0.0	-0.5	-7.5	+3.5	+84.3
구리(CMX, USD/lb)	649.4	-0.2	+3.6	+3.5	+19.5	+14.3
철광석(SGX, USD/ton)	100.6	-0.9	-1.0	-8.5	-5.4	-6.1
니켈(LME, USD/ton)	17,846.2	+0.0	+2.2	-2.8	+6.0	+7.9
알루미늄(LME, USD/ton)	3,384.6	+0.0	-2.4	-6.7	+2.9	+13.6
귀금속(%)						
금(CMX, USD/t.oz)	4,358.9	+0.6	+6.1	-4.4	-5.4	+0.4
은(CMX, USD/t.oz)	70.8	+1.1	+9.3	-8.2	-0.2	+0.2
백금(NYM, USD/t.oz)	1,792.9	-1.2	+6.0	-9.3	-7.8	-11.9
팔라듐(NYM, USD/t.oz)	1,349.1	-0.5	+9.6	-5.1	-6.0	-18.3
곡물(%)						
대두(CBT, Usc/bsh)	1,132.0	+0.2	+0.8	-6.7	-3.1	+9.8
옥수수(CBT, Usc/bsh)	421.0	+1.8	+0.5	-11.7	-10.4	-4.4
소맥(CBT, Usc/bsh)	612.8	+2.8	+4.3	-7.8	+0.8	+20.9
운임(pt, %)						
BDI	2,670.0	-1.8	-3.6	-13.6	+29.8	+42.2
SCFI	2,985.2	+9.5	+9.5	+39.5	+74.5	+80.2

ETF							
국내주식(원, %)	티커	06/17	1D	1W	1M	3M	YTD
KOSPI	226490	91,050	+1.7	+14.0	+21.4	+53.7	+111.4
KOSPI 200	102110	141,880	+1.7	+14.5	+24.1	+64.5	+134.5
KOSDAQ 150	229200	18,215	+2.6	+3.3	+0.4	-9.2	+18.2
해외주식(USD, %)							
S&P 500	SPY	741.0	-1.2	+0.4	+1.0	+14.2	+9.0
NASDAQ 100	QQQ	722.5	-1.0	+0.8	+3.0	+24.3	+17.8
Stoxx 50	FEZ	69.2	-0.9	+0.5	+6.1	+15.6	+7.7
CSI 300	ASHR	35.9	-0.1	+2.6	+2.2	+11.0	+9.3
국내채권(원, %)							
중장기 채권	302190	50,240	+0.2	+1.0	+1.0	-0.8	-1.9
단기 채권	214980	114,475	+0.0	+0.0	+0.1	+0.5	+1.0
종합 채권(AA-)	273130	110,885	+0.1	+0.9	+0.5	-1.8	-3.2
종합 채권(A-)	385540	110,885	+0.1	+0.9	+0.5	-1.8	-3.2
해외채권(USD, %)							
글로벌 채권	BNDX	48.3	-0.0	+0.3	+1.8	+1.8	+1.1
US 종합 채권	AGG	98.6	-0.4	-0.3	+1.3	+1.0	+0.4
US 종합 국채	GOVT	22.7	-0.3	-0.2	+1.2	+0.5	+0.0
US 물가연동채	TIP	109.0	-0.7	-0.5	+0.2	+0.6	+0.9
기타(USD, %)							
로보틱스&AI	BOTZ	37.6	-0.8	+0.9	-3.3	+11.9	+3.8
항공&방산	ITA	242.8	+1.4	+2.9	+11.3	+9.2	+13.2
캐시카우	COWZ	62.2	-2.2	-2.0	-1.6	+1.1	+3.9



Compliance Notice
 본 자료에 기재된 내용은 작성자 본인의 의견을 정확하게 반영하고 있으며 외부의 부당한 압력이나 간섭 없이 작성되었음을 확인합니다.
 본 자료는 고객의 증권투자를 돕기 위한 정보제공을 목적으로 제작되었습니다. 본 자료에 수록된 내용은 당사 리서치센터가 신뢰할 만한 자료 및 정보를 바탕으로 작성한 것이며, 당사가 그 정확성이나 완전성을 보장할 수 없으므로 참고자료로만 활용하시기 바라며 유가증권 투자 시 투자자 자신의 판단과 책임하에 최종결정을 하시기를 바랍니다. 따라서 본 자료는 어떠한 경우에도 고객의 증권투자 결과에 대한 법적 책임소재의 증빙자료로 사용될 수 없습니다. 본 자료는 당사의 저작물로서 모든 저작권은 당사에 있으며 어떠한 경우에도 당사의 동의 없이 복제, 배포, 전송, 변형될 수 없습니다. 동 자료는 제공시점 현재 기관투자가 또는 제3자에게 사전 제공한 사실이 없습니다.