

Global Carbon Daily

Analyst. 최관순, 3773-8812 / ks1.choi@sks.co.kr



글로벌 배출권 가격

2026-06-18

지역	종목	단위	가격	원화 환산	1D(%)	1W(%)	1M(%)	3M(%)	Price Flow
유럽 (선물)	EUA	유로/톤	79.8	140,117	-0.1	2.9	5.6	25.3	
	UKA	파운드/톤	59.3	119,507	-0.4	5.4	15.2	71.1	
미국 (선물)	RGGI	달러/톤	42.5	64,486	1.9	2.1	-6.2	47.6	
	CCA	달러/톤	32.4	49,092	0.7	1.9	7.7	12.0	
한국 (현물)	KAU	원/톤	19,600	-	-3.2	-25.9	-1.0	22.5	
	KOC	원/톤	12,050	-	0.0	0.0	0.4	9.5	
	i-KOC	원/톤	14,900	-	0.0	0.0	0.3	17.8	
중국(현물)	CEA	위안/톤	82.0	18,384	0.7	0.5	-2.4	2.3	

*KOC, i-KOC는 국내/국외 온실가스 저감 인증실적

*3M 기준

글로벌 에너지 가격

원자재	종목	단위	가격	1D(%)	1W(%)	1M(%)	3M(%)	Price Flow
원유	미국 WTI	USD/bbl.	76.8	1.0	-14.7	-29.3	-20.1	
	유럽 Brent	USD/bbl.	79.6	0.7	-14.6	-29.0	-26.8	
	중동 Dubai	USD/bbl.	73.5	3.1	-13.9	-28.9	-32.2	
천연가스	미국 NYM HH	USD/MMBtu	3.1	-2.9	-1.3	4.0	-0.7	
	유럽 ICE Dutch TTF	EUR/MWh	41.9	0.3	-16.2	-16.6	-32.2	
LNG	일본/한국 NYM JKM	USD/MMBtu	15.8	-0.8	-16.4	-16.6	-29.2	
석탄	유럽 ICE ARA	USD/MT	126.1	0.1	-6.1	14.0	2.2	
	중국 ZCE	CNY/MT	801.4	0.0	0.0	0.0	0.0	
	호주 뉴캐슬	USD/MT	143.8	-0.8	-4.7	8.5	6.2	

*3M 기준

탄소배출권 ETF/ETN

종목코드	이름	단위	가격	1D(%)	1W(%)	총자산	1D(%)	1W(%)
KRBN	KS Global Carbon	USD	33.3	-0.9	1.7	139	0.0	2.4
KEUA	KS European Carbon	USD	22.8	0.0	0.0	5	0.0	0.0
KCCA	KS California Carbon	USD	16.7	-0.1	2.1	121	0.0	-2.4
GRN	iPath Series B Carbon ETN	USD	31.6	-0.4	3.0	11	0.0	-1.1
400580	SOL 유럽탄소배출권	KRW	11,300	-0.0	4.7	5,692	0.0	5.1
400590	SOL 글로벌탄소배출권	KRW	15,090	0.8	4.5	7,526	0.0	3.5
400570	KODEX 유럽탄소배출권	KRW	11,015	-0.4	4.5	15,539	0.0	-1.9
401590	HANARO 글로벌탄소배출권	KRW	12,080	0.7	4.6	6,145	0.0	3.6

*단위: 미국 백만달러/한국 백만원

배출권/에너지 관련 뉴스

국제유가 "합의안 최종아냐" 트럼프 발언에 반등...브렌트 0.7% ↑

<https://www.yna.co.kr/view/AKR20260618009100072>

포스코, 국내 최대 전기로 가동... "탈탄소라는 시대적 과제 해결 의지"

<https://www.kmib.co.kr/article/view.asp?arcid=1781688026>

신규 대형원전 2기 영덕에 짓는다...국내 1호 SMR은 기장에 건설

<https://www.electimes.com/news/articleView.html?idxno=369224>

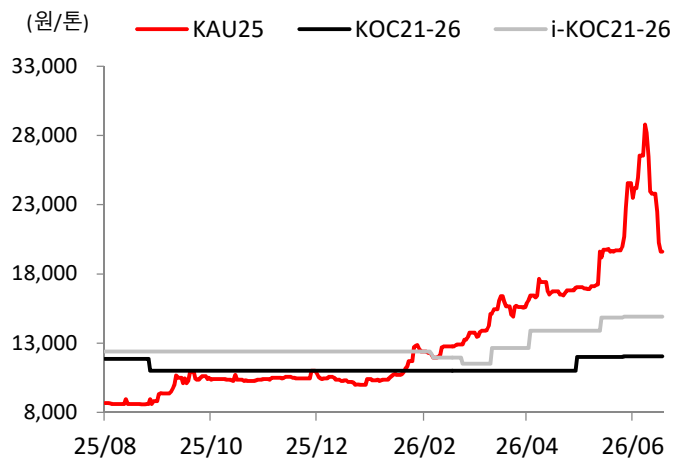
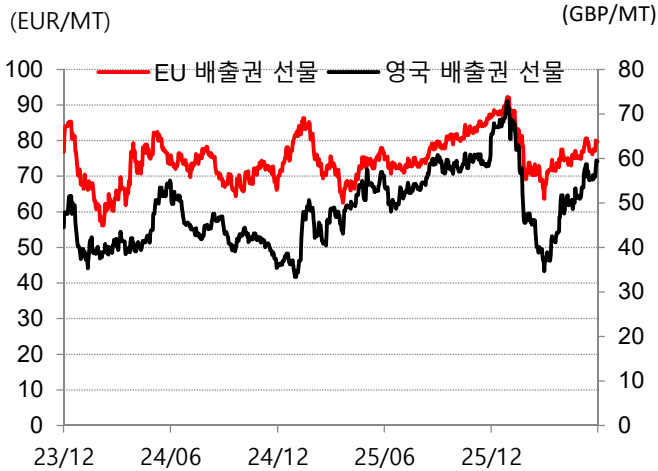
Global Carbon Daily

Analyst. 최관순, 3773-8812 / ks1.choi@sks.co.kr



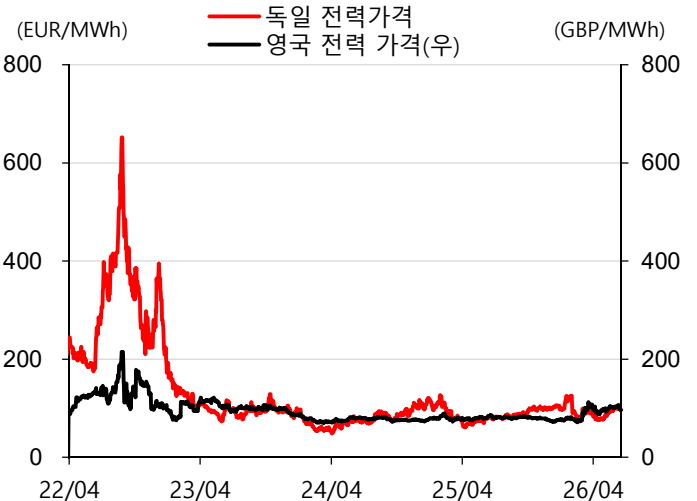
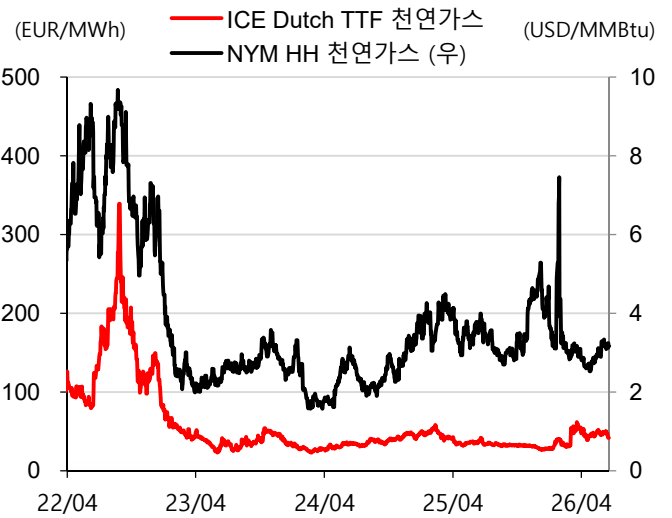
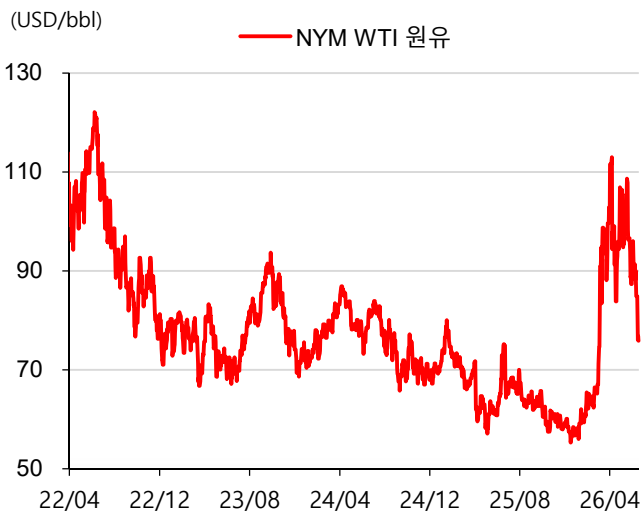
2026-06-18

국내외 배출권 가격 추이



출처: Bloomberg, SK증권

원자재 가격/유럽 전력 가격



출처: Bloomberg, SK증권