

▶ 주요국 증시 수익률

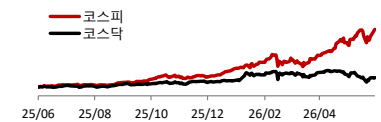
(pt. %)	증가	1D	1W	1M	2M	3M	YTD	1Y	2Y	3Y
KOSPI	8,864.24	1.6	14.7	17.9	43.2	49.6	110.3	200.5	223.0	237.6
KOSDAQ	1,031.96	1.3	8.4	-7.1	-11.8	-11.4	11.5	33.0	20.1	16.2
Dow Jones	51,492.55	-1.0	3.2	3.6	4.1	11.4	7.1	22.0	32.8	50.1
Nasdaq	26,021.66	-1.3	3.4	-0.3	6.3	17.5	12.0	33.3	45.7	90.1
S&P 500	7,420.10	-1.2	2.1	0.2	4.1	12.0	8.4	24.0	35.6	68.3
영국	10,508.61	0.1	2.5	1.8	-1.5	2.0	5.8	19.0	29.1	37.5
독일	24,934.67	0.1	3.1	2.6	0.9	6.1	1.8	6.4	38.0	52.4
프랑스	8,430.79	-0.2	3.3	5.5	0.1	5.8	3.5	9.7	11.3	14.1
일본	69,902.25	0.7	8.9	14.9	19.5	26.5	38.9	81.4	83.5	107.4
상하이종합	4,108.08	0.4	2.9	-0.6	1.4	1.1	3.5	21.3	36.2	25.5
홍콩H	8,144.03	-1.2	-2.1	-5.3	-7.9	-7.8	-8.6	-6.3	27.8	19.2
브라질	168,453.94	-0.7	-0.1	-4.8	-13.9	-6.2	4.5	21.3	41.4	41.8
베트남	1,806.20	-0.1	0.1	-6.3	-0.6	5.4	1.2	34.0	41.7	62.0
인도	77,155.62	0.5	4.3	2.4	-1.7	0.6	-9.5	-5.4	0.2	21.7

▶ Global Market

- 미국** **매파적 FOMC에 하락 마감**
 - 케빈 워시 인플레이션 언급, 매파적 점도표에 반도체 제외 하락
- 유럽** **미국 기준금리, 미국 이란 MOU 관망세에 상승 마감**
 - 18일 BOE 기준금리 발표 예정, 자동차 약세, 은행·기술주 강세
- 중국** **반도체주 강세에 상승 마감**
 - 필수소비재·금융주 약세에 상승폭 제한
- 국내** **대형주 중심 매수세에 상승 마감**
 - 유가 하락과 금리 안정, 정책 모멘텀에 반도체 대형주와 바이오·조선·전력 인프라에 수급 집중

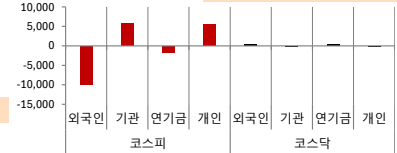
국내 주요 지수 추이

(기준 100, 최근 1년)



투자자별 순매수 대금

(단위 : 억원)



▶ Today's Event

- 미-필라델피아 연은 제조업활동지수, 실업수당청구건수, 영-기준금리

▶ Fixed Income

(%, bp)	증가	1D	1M	YTD	(%, bp)	증가	1D	1M	YTD
국고채 3년(%)	3.70	-1.5	-5.7	74.9	일본 국채 10년(%)	2.60	-4.0	-13.3	53.7
국고채 10년(%)	4.06	-4.8	-18.5	67.7	중국 국채 10년(%)	1.73	-0.1	-1.7	-12.1
미국채 2년(%)	4.18	13.3	14.1	71.1	독일 국채 10년(%)	2.93	-0.3	-22.1	7.2
미국채 10년(%)	4.49	4.8	-10.0	32.0	브라질 국채 10년(%)	14.28	0.0	-7.6	54.9

▶ Commodity

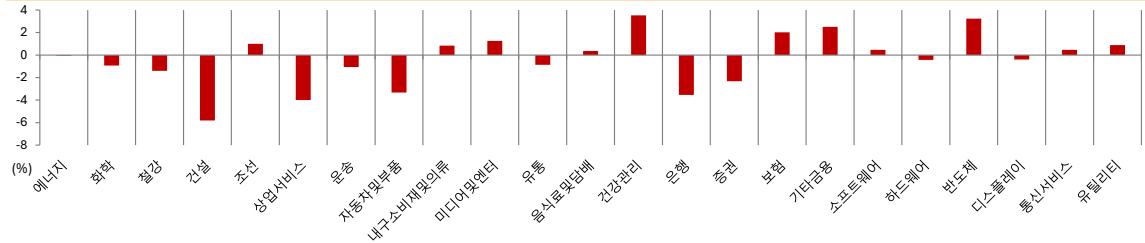
(각 단위/달러)	증가	1D	1M	YTD	(각 단위/달러)	증가	1D	1M	YTD
국제유가(WTI)	76.79	1.0	-29.3	33.7	금(Comex)	4,358.90	0.6	-4.4	0.4
VIX Index	18.44	12.4	3.5	23.3	BDI(Baltic Dry)	2,670.00	0.0	-13.6	42.2
천연가스	3.15	-2.9	4.0	-14.7	구리	649.35	-0.2	3.5	14.3
CRB상품지수	364.45	0.5	-10.2	22.0	비트코인	64,369.21	-2.2	-16.2	-26.6

▶ Currency

(pt. 원)	증가	1D	1M	YTD	(pt. 원)	증가	1D	1M	YTD
달러인덱스	100.09	0.6	0.9	1.8	원/홍콩달러	193.35	0.4	1.4	4.2
원/달러	1,516.60	0.5	1.5	5.3	원/위안	224.14	0.4	2.1	8.3
엔/달러(엔)	160.65	0.1	1.2	2.5	원/헤알	296.40	0.0	-0.9	12.8
달러/유로(\$)	1.15	-0.9	-1.3	-2.1	달러/파운드(\$)	1.33	-1.0	-1.0	-1.4

※ 작성자(SK증권 리서치센터)는 본 조사분석자료에 게재된 내용들이 외부의 부당한 압력이나 간섭없이 신의 성실하게 작성되었음을 확인합니다. 자료 제공일 시점에서의 의견 및 추정치로 최종 실적과 오차가 발생할 수 있으며, 투자를 유도할 목적이 아니라 투자판단에 참고가 되는 정보제공을 목적으로 하고 있습니다. 투자시 투자자 자신의 판단과 책임하에 최종결정을 하시기 바랍니다. 본 자료는 당사의 저작물로서 모든 저작권은 당사에 있으며, 어떠한 경우에도 당사의 동의 없이 복제, 대외, 전송, 재배포 될 수 없습니다.

▶ **섹터별 일일 수익률**



▶ **일일 상승률 상위 종목 (시총 천억원 이상)** (억원, %) ▶ **일일 하락률 상위 종목 (시총 천억원 이상)** (억원, %)

종목명	시가총액	수익률	1주	연초대비	종목명	시가총액	수익률	1주	연초대비
한솔테크닉스	6,233	30.0	41.5	176.4	씨에스베어링	1,327	-17.0	12.2	-19.5
가온전선	56,412	29.9	9.0	313.8	씨에스윈드	21,044	-12.2	20.7	20.0
효성화학	2,556	29.9	-13.4	-13.4	한양증권	2,558	-11.5	-9.1	5.4
JW신약	1,308	29.9	77.6	9.6	대우건설	101,905	-9.7	19.5	549.2
넥서스	1,680	19.4	37.5	34.6	비츠로셀	19,859	-9.6	-3.0	148.6
디앤디파마텍	47,352	18.0	24.4	17.8	에스원	28,043	-9.6	3.1	2.4
포스코스틸리온	3,948	17.3	27.5	65.3	아주IB투자	8,056	-9.3	-26.0	130.5
에스티	7,264	16.4	39.6	89.0	스피어	15,462	-8.8	1.2	104.2
KBI메탈	2,296	16.4	18.8	217.1	한국엔컴퍼니	24,256	-8.8	-1.2	-2.3
틀젠	4,476	16.0	12.9	-15.1	미래에셋벤처투자	14,450	-8.7	-31.1	118.5

외국인 순매수 강도 상위(%) 기관 순매수 강도 상위(%) 연기금 순매수 강도 상위(%) 투신 순매수 강도 상위(%)

종목명	매수강도	종목명	매수강도	종목명	매수강도	종목명	매수강도
한선엔지니어링	3.01	디앤디파마텍	1.39	롯데케미칼	0.35	SK이터닉스	0.84
아주IB투자	0.94	태광	1.02	비나텍	0.32	태광	0.37
인텍플러스	0.94	SK이터닉스	0.91	태웅	0.32	LS에코에너지	0.37
JW신약	0.90	씨어스	0.71	글로벌텍스프리	0.30	네패스	0.34
미래에셋벤처투자	0.76	효성화학	0.69	코리아써킷	0.29	디케이티	0.32
사이맥스	0.75	울릭스	0.68	에스티	0.27	SAMG엔터	0.31
엑셈	0.74	태웅	0.68	씨어스	0.26	디앤디파마텍	0.31
티엘비	0.67	이엔에프테크놀로지	0.59	원익머트리얼즈	0.25	액트로	0.30
브이엠	0.66	에스티	0.55	에스티팜	0.23	인텍플러스	0.29
삼화콘덴서	0.62	한솔테크닉스	0.43	세방전지	0.23	아모텍	0.28

외국인 순매도 강도 상위(%) 기관 순매도 강도 상위(%) 연기금 순매도 강도 상위(%) 투신 순매도 강도 상위(%)

종목명	매도강도	종목명	매도강도	종목명	매도강도	종목명	매도강도
대원전선	-2.64	한선엔지니어링	-3.19	대양전기공업	-0.32	엑셈	-1.25
포스코스틸리온	-2.01	엑셈	-1.24	나노	-0.24	알멕	-0.59
선도전기	-1.70	삼보모터스	-0.78	한국콜마	-0.22	한선엔지니어링	-0.58
씨에스윈드	-1.49	에스앤에스텍	-0.74	해성디에스	-0.20	한양디지텍	-0.52
현대약품	-1.43	한양디지텍	-0.72	이마트	-0.19	코스메카코리아	-0.47
KBI메탈	-1.32	경동도시가스	-0.70	화신	-0.18	티엘비	-0.44
대한전선	-1.20	해성디에스	-0.69	비츠로셀	-0.17	오이솔루션	-0.35
가온그룹	-1.13	알멕	-0.63	대한유화	-0.16	화신	-0.33
씨에스베어링	-1.03	나노	-0.59	삼성제약	-0.14	에이치브이엠	-0.31
빛과전자	-1.01	디바이스	-0.57	엘클론	-0.14	해성디에스	-0.30

주 : 매수강도 = 매수대금 / 시가총액

※ 작성자(SK증권 리서치센터)는 본 조사분석자료에 게재된 내용들이 외부의 부당한 압력이나 간섭없이 신의 성실하게 작성되었음을 확인합니다. 자료 제공일 시점에서의 의견 및 추정치로 최종 실적과 오차가 발생할 수 있으며, 투자를 유도할 목적이 아니라 투자판단에 참고가 되는 정보제공을 목적으로 하고 있습니다. 투자시 투자자 자신의 판단과 책임하에 최종결정을 하시기 바랍니다. 본 자료는 당사의 저작물로서 모든 저작권은 당사에 있으며, 어떠한 경우에도 당사의 동의 없이 복제, 대외, 전송, 재배포 될 수 없습니다.





2026-06-18, (목)

국내 섹터별 주요 종목 수익률

(원, %)

섹터	코드	종목명	증가	1일	1주	1개월	3개월	연초대비	1년	3년
반도체	A005930	삼성전자	346,500	1.0	14.5	23.3	66.2	189.0	496.4	382.6
	A000660	SK하이닉스	2,521,000	5.8	23.1	37.0	138.7	287.3	912.4	2,020.3
	A042700	한미반도체	319,500	-2.7	18.3	0.8	2.7	150.8	267.2	997.9
	A042340	SK스퀘어	1,596,000	6.3	34.9	46.0	153.3	333.7	940.4	3,256.5
	A058470	리노공업	94,700	0.0	1.8	-6.2	-18.8	57.0	95.7	249.2
	A043870	HPSP	62,800	-5.3	18.3	20.3	25.6	87.5	122.7	99.7
	A039030	이오테크닉스	508,000	2.6	16.0	4.7	23.8	86.8	231.4	399.5
IT가전	A373220	LG에너지솔루션	416,000	1.3	7.9	2.0	8.5	12.9	41.5	-29.3
	A006400	삼성SDI	550,000	0.2	10.8	-10.3	35.8	104.1	224.9	-22.7
IT하드웨어	A009150	삼성전기	2,032,000	-0.8	12.6	97.1	337.9	696.9	1,454.7	1,258.3
디스플레이	A034220	LG디스플레이	13,770	-1.1	6.7	2.8	13.3	16.6	54.0	-10.2
자본재	A028260	삼성물산	490,000	-1.4	20.2	22.7	63.9	104.6	184.2	355.4
	A012450	한화에어로스페이스	1,224,000	3.5	18.7	-0.2	-11.9	30.1	28.3	928.7
기계	A034020	두산에너지빌리티	103,200	-0.1	13.3	-7.9	-3.8	37.1	73.7	435.5
	A267260	HD현대일렉트릭	1,120,000	0.5	13.6	-2.4	15.0	44.7	138.0	1,900.0
조선	A329180	HD현대중공업	707,000	1.3	10.3	15.0	19.8	38.9	62.0	454.9
	A009540	HD한국조선해양	434,000	-1.0	12.6	5.9	2.1	6.6	18.9	280.7
운송	A011200	HMM	22,100	-0.2	20.2	10.7	4.7	7.8	-3.9	14.8
철강	A005490	POSCO홀딩스	384,500	-1.4	5.9	-17.0	10.0	26.1	49.3	-2.2
건설,건축	A028050	삼성E&A	52,500	-7.4	11.0	6.1	57.7	118.3	125.8	90.6
건강관리	A207940	삼성바이오로직스	1,370,000	2.8	5.5	-1.2	-15.7	-19.2	-7.8	20.1
	A068270	셀트리온	174,600	0.1	4.4	0.0	-12.6	1.2	13.2	20.5
	A196170	알테오젠	373,000	5.8	18.4	4.3	5.1	-17.0	-6.2	755.5
	A028300	HLB	50,800	5.1	4.7	1.0	-1.0	0.0	-0.2	57.3
자동차	A005380	현대차	618,000	-3.4	2.7	-6.8	13.4	108.4	201.5	209.9
	A000270	기아	166,300	-2.3	4.1	2.3	-5.0	36.5	67.0	103.8
	A012330	현대모비스	631,000	-4.4	10.7	10.5	46.7	69.2	120.6	184.9
화장품	A090430	아모레퍼시픽	109,900	-0.5	-1.7	-8.7	-19.0	-8.0	-17.2	5.0
소매(유통)	A257720	실리콘투	35,050	0.0	1.6	-10.2	-7.9	-9.3	-36.6	421.6
호텔,레저	A035250	강원랜드	15,540	-3.9	3.5	-2.6	-14.1	-18.0	-10.6	-12.0
미디어	A352820	하이브	235,500	5.6	14.9	0.2	-35.9	-28.6	-21.1	-20.8
은행	A105560	KB금융	164,000	-4.7	6.5	7.2	6.0	31.5	53.1	239.5
	A055550	신한지주	103,100	-3.4	5.0	10.7	8.5	34.1	71.0	196.3
보험	A032830	삼성생명	447,000	3.7	21.5	42.6	90.2	183.6	252.5	572.2
증권	A138040	메리츠금융지주	114,300	-0.1	5.6	7.5	-1.3	1.1	5.5	160.4
화학	A051910	LG화학	361,000	-1.8	11.8	-3.2	12.8	8.4	74.4	-51.4
	A003670	포스코퓨처엠	209,500	0.2	11.7	-9.7	4.5	12.0	74.3	-43.3
비철,목재	A010130	고려아연	1,261,000	-2.5	6.3	-11.2	-25.6	-4.2	50.8	148.7
통신	A017670	SK텔레콤	99,000	-1.1	-6.3	-1.5	21.9	85.0	79.0	109.7
	A030200	KT	55,300	-2.3	-1.1	-3.0	-8.4	5.1	4.3	80.4
필수소비재	A033780	KT&G	187,200	1.2	1.1	5.1	18.0	31.7	51.3	126.9
에너지	A096770	SK이노베이션	109,000	-3.1	5.1	-11.6	-4.6	7.7	19.6	-41.1
유틸리티	A015760	한국전력	40,500	1.8	11.3	7.6	-18.9	-14.2	43.4	115.1

※ 작성자(SK증권 리서치센터)는 본 조사분석자료에 게재된 내용들이 외부의 부당한 압력이나 간섭없이 신의 성실하게 작성되었음을 확인합니다. 자료 제공일 시점에서의 의견 및 추정치로 최종 실적과 오차가 발생할 수 있으며, 투자를 유도할 목적이 아니라 투자판단에 참고가 되는 정보제공을 목적으로 하고 있습니다. 투자시 투자자 자신의 판단과 책임하에 최종결정을 하시기 바랍니다. 본 자료는 당사의 저작물로서 모든 저작권은 당사에 있으며, 어떠한 경우에도 당사의 동의 없이 복제, 대외, 전송, 재배포 될 수 없습니다.





2026-06-18, (목)

미국 섹터별 주요 종목 수익률

(달러, %)

섹터	코드	종목명	종가	1일	1주	1개월	3개월	연초대비	1년	3년
에너지	XOM	엑슨 모빌	140.74	-0.8	-6.6	-12.3	-10.7	17.0	23.5	33.9
	CVX	쉐브론	177.58	-1.4	-6.4	-9.5	-10.6	16.5	19.3	12.9
	OXY	옥시덴털 페트롤리움	53.04	-1.2	-7.1	-11.2	-9.1	29.0	15.4	-8.8
	KMI	킨더모건	31.33	-0.3	-1.6	-7.3	-3.9	14.0	14.1	83.9
소재	ECL	에코랩	269.06	-1.8	4.7	8.0	2.8	2.5	3.0	47.8
	APD	에어 프리덕츠 & 케미컬	281.75	0.5	1.9	-3.9	0.1	14.1	1.7	-3.9
	NUE	뉴코어	252.60	-2.5	0.8	11.5	56.7	54.9	106.7	66.8
	IFF	인터내셔널 플레이버	76.05	-2.3	2.5	3.2	11.3	12.9	1.4	-5.4
산업재	IP	인터내셔널 페이퍼	36.16	0.0	13.5	18.9	0.7	-8.2	-21.3	13.1
	GE	제너럴 일렉트릭	357.03	1.5	12.0	24.8	18.6	15.9	51.4	321.2
	CAT	캐터필라	955.92	1.1	11.7	10.6	37.8	66.9	167.3	289.7
	HON	하니웰	228.61	-0.4	11.0	5.2	-0.6	17.2	9.4	19.5
	BA	보잉	225.63	-0.8	8.0	2.3	9.5	3.9	12.7	2.6
자유 소비재	MMM	3M	159.23	-1.5	1.5	4.4	9.8	-0.5	12.0	52.3
	AMZN	아마존 닷 컴	237.50	-3.5	-0.2	-10.3	13.2	2.9	10.6	89.3
	TSLA	테슬라	396.38	-2.0	3.9	-3.3	0.9	-11.9	25.3	52.1
	HD	홈디포	327.48	-2.9	2.7	9.2	-1.0	-4.8	-6.1	9.0
	MCD	맥도날드	283.82	-1.4	0.5	0.5	-10.1	-7.1	-2.9	-3.4
필수 소비재	NKE	나이키	44.19	-1.9	0.5	3.8	-17.4	-30.6	-26.4	-61.1
	WMT	월-마트	118.13	-2.4	-2.0	-11.4	-3.2	6.0	25.3	127.9
	PG	프록터 & 갬블	150.56	-1.3	1.0	5.7	2.6	5.1	-5.0	0.7
	COST	코스트코 홀세일	965.59	-2.1	-1.8	-10.3	-1.5	12.0	-1.2	84.4
	KO	코카콜라	79.93	-0.4	-4.4	-1.6	5.2	14.3	14.8	29.6
의료	TGT	타겟	127.81	-4.2	-0.1	3.6	11.1	30.8	34.5	-4.5
	UNH	유나이티드헬스 그룹	399.53	-2.0	-1.9	2.1	40.5	21.0	29.4	-12.9
	JNJ	존슨 & 존슨	234.20	-0.4	-1.8	2.3	-1.3	13.2	53.7	42.6
	MRK	머크	115.44	0.2	-3.1	2.6	0.8	9.7	47.5	5.6
IT	AMGN	암젠	341.66	-1.8	1.2	5.3	-2.8	4.4	17.8	48.8
	AAPL	애플	295.95	-1.1	1.5	-0.6	18.4	8.9	51.3	60.0
	MSFT	마이크로소프트	378.91	-3.8	-4.6	-10.5	-3.3	-21.7	-20.7	10.7
	NVDA	엔비디아	204.65	-1.3	2.1	-7.9	13.4	9.7	42.0	379.4
	GOOGL	알파벳	363.79	-2.5	2.1	-8.4	18.2	16.2	106.8	194.5
통신 서비스	INTC	인텔	121.10	3.5	13.1	12.0	168.9	228.2	482.2	233.0
	NFLX	넷플릭스	76.96	-2.2	-6.1	-14.2	-18.7	-17.9	-37.0	78.2
	VZ	버라이즌 커뮤니케이션	45.84	-1.9	-2.4	-2.0	-7.6	12.5	9.5	25.7
	DIS	월트 디즈니	100.86	-0.4	2.3	-2.9	1.4	-11.3	-14.6	10.4
	CMCSA	컴캐스트	22.69	-4.1	-5.3	-9.0	-20.6	-24.1	-34.3	-44.9
금융	T	AT&T	22.44	-3.1	-3.3	-8.1	-18.1	-9.7	-18.8	39.7
	JPM	J.P 모건체이스	333.46	0.7	7.9	10.9	15.9	3.5	23.7	132.8
유틸리티	GS	골드만삭스 그룹	1,099.14	0.8	9.8	16.1	36.5	25.0	76.0	224.9
	AEP	아메리칸 일렉트릭 파워	128.27	-1.1	-0.2	0.5	-2.1	11.2	26.2	51.0
	AWK	아메리칸 워터	125.41	-2.4	-0.8	0.5	-8.3	-3.9	-11.0	-15.8
	FE	퍼스트에너지	46.14	-3.3	-0.6	4.1	-8.9	3.1	16.2	18.1

※ 작성자(SK증권 리서치센터)는 본 조사분석자료에 게재된 내용들이 외부의 부당한 압력이나 간섭없이 신의 성실하게 작성되었음을 확인합니다. 자료 제공일 시점에서의 의견 및 추정치로 최종 실적과 오차가 발생할 수 있으며, 투자를 유도할 목적이 아니라 투자판단에 참고가 되는 정보제공을 목적으로 하고 있습니다. 투자시 투자자 자신의 판단과 책임하에 최종결정을 하시기 바랍니다. 본 자료는 당사의 저작물로서 모든 저작권은 당사에 있으며, 어떠한 경우에도 당사의 동의 없이 복제, 대여, 전송, 재배포 될 수 없습니다.

