

# Daily Metal Bulletin

2026-06-16

NH선물 준법감시인 심의필 제25-071호 (2026.01.14~2027.01.13)

02-3774-0311

글로벌상품영업팀

## Base Metals

	전일 종가	금 일				변동폭	Cash - 3M		미결제약정(O/I)	
		시가	고가(B)	저가(A)	종가(A)		BID	ASK	전일	변동폭
전기동(Cash)	13,701.16	13,703.90	13,744.90	13,568.40	13,723.40	22.24				
전기동(3M)	13,774.50	13,776.00	13,817.00	13,640.50	13,795.50	21.00	-76.10	-72.10	258,730	-4,071
알루미늄(Cash)	3,367.39	3,385.44	3,385.44	3,319.44	3,378.44	11.05				
알루미늄(3M)	3,386.50	3,400.00	3,400.00	3,334.00	3,393.00	6.50	-18.56	-14.56	634,150	-9,244
아연	3,583.00	3,579.50	3,599.00	3,539.00	3,563.50	-19.50	-21.97	-19.97	250,002	3,639
납 (연)	1,966.50	1,970.00	1,983.50	1,962.00	1,981.00	14.50	-23.67	-21.67	175,752	-363
니켈	17,905.00	17,825.00	18,030.00	17,765.00	17,945.00	40.00	-217.63	-207.63	261,656	-1,808
주석	55,225.00	55,000.00	55,700.00	54,645.00	55,180.00	-45.00	-364.00	-354.00	21,122	-326

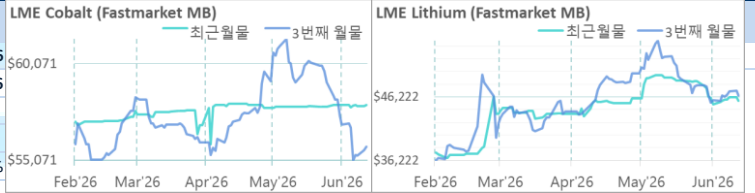
\* Base Metal 종가는 COMEX 종료시점 기준 (LONDON 18시00분)

## 2. LME Official Settlement Prices (AM 2nd Ring)

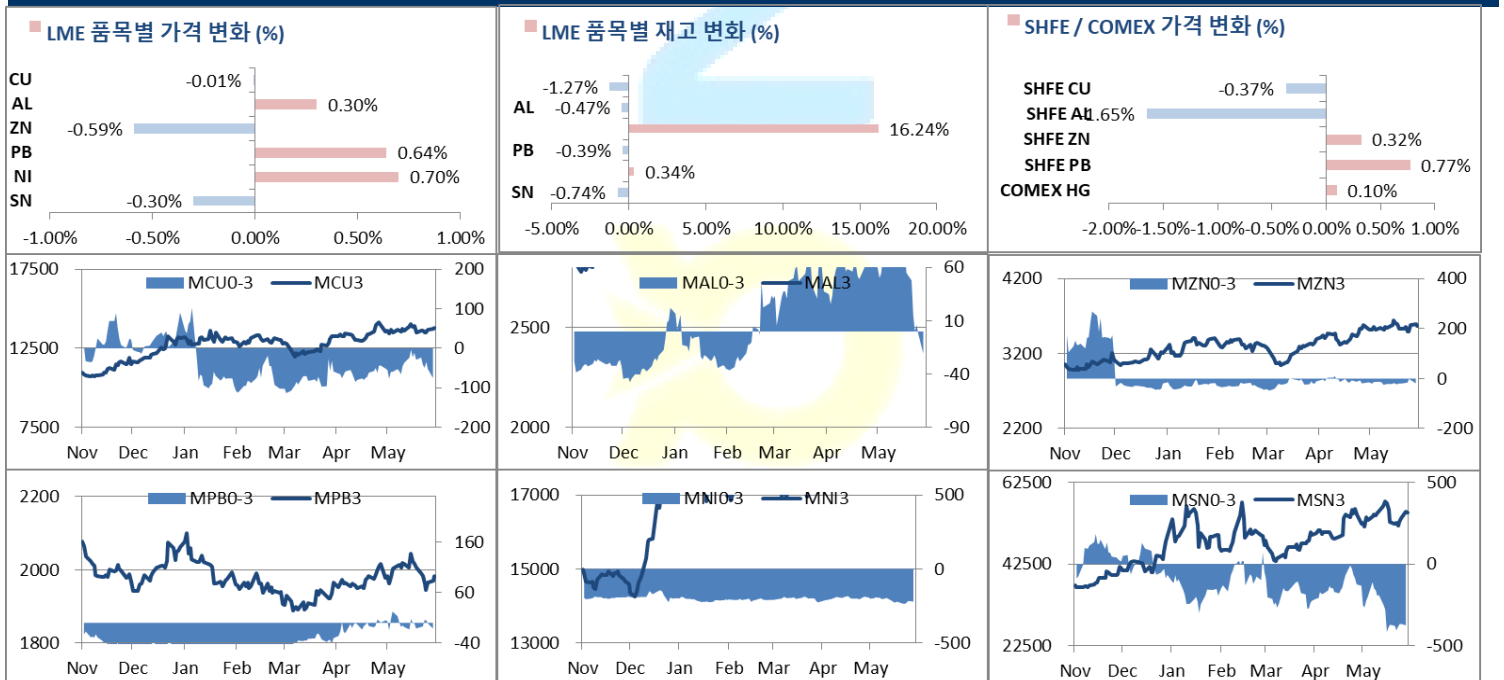
	금 일		당월평균		전월평균		3. LME Evening Valuation				
	Cash	3M	Cash	3M	Cash	3M	LME 정산가 (LONDON 17시00분)				
							Cash	3M	Jul	Aug	Sep
전기동	13682.00	13765.00	13706.21	13507.13	13564.37	13699.90	13774.00	13746.90	13763.72	13774.00	
알루미늄	3359.00	3389.50	3625.17	3670.18	3600.79	3371.94	3388.50	3384.64	3386.26	3388.50	
아연	3550.00	3571.00	3554.04	3488.21	3499.61	3548.03	3569.00	3561.79	3571.79	3569.00	
납 (연)	1956.00	1973.50	1989.79	1991.03	1989.53	1959.33	1982.00	1960.24	1973.78	1982.00	
니켈	17630.00	17835.00	18175.83	18805.00	19012.11	17783.37	17996.00	17846.15	17930.00	17996.00	
주석	55150.00	55500.00	54403.33	53687.37	53760.26	54767.00	55126.00	54917.00	55057.00	55126.00	

## EV Metals

품목	코발트 (CME Fastmarket MB)		리튬 (CME Fastmarket MB)	
	2026-06-16	2026-06-16	2026-06-16	2026-06-16
기준일	2026-06-16	2026-06-16	2026-06-16	2026-06-16
만기월물	Jun26	Aug26	Jun26	Aug26
종가	57937.41	55776.89	45591.54	46451.34
전일대비등락	66.14	176.37	-551.16	-771.62
등락%	0.11%	0.32%	-1.21%	-1.66%



## LME BASE METALS PRICE



4. LME Stocks

	전일 최종재고	반입 (IN)	반출 (OUT)	금일 최종재고	변동폭	ON WRNT	CANCELLED WRNT	CW 변동폭
전기동	361600	0	4600	357000	-4600	219750	137250	-2000
알루미늄	319500	0	1500	318000	-1500	247600	70400	1200
아연	107150	18225	825	124550	17400	109000	15550	-550
납 (연)	304850	0	1175	303675	-1175	284050	19625	-1175
니켈	274932	1014	72	275874	942	264018	11856	-72
주석	8775	0	65	8710	-65	7765	945	-35

5. COMEX 재고

	06/13 재고	변동량	변동율	06/16 재고
전기동	650412	186	0.03%	650598
알루미늄	622	756	121.54%	1378

6. SHFE/ COMEX

기준환율 USD/CNY = 6.7567

SHFE	전일 SETTLE	시가	고가	저가	종가	금일 SETTLE	(\$/Ton)	변동폭	(\$/Ton)	거래량
Shanghai Futures Exchange (SHFE)										
CU JUL6	105,360	105490	105700	104450	104970	104970	15535.69	-390.00	-57.70	74955
AL JUL6	24,230	24025	24035	23725	23830	23830	3526.87	-400.00	-59.18	223624
ZN JUL6	24,680	24760	24810	24700	24760	24760	3664.51	80.00	11.84	73345
PB JUL6	16,165	16240	16360	16210	16290	16290	2410.94	125.00	18.49	58506
NI JUL6	135,330	136860	136910	134740	135760	135760	20092.65	430.00	63.62	169411
SN JUL6	417,780	427010	427630	419810	423910	423910	62739.21	6130.00	906.91	169637
COMEX										
CU JUL26	6.4960	6.4860	6.5375	6.4250	6.5025	6.5025	14335.54	0.0065	14.33	40,113

7. SHFE-LME SPREAD

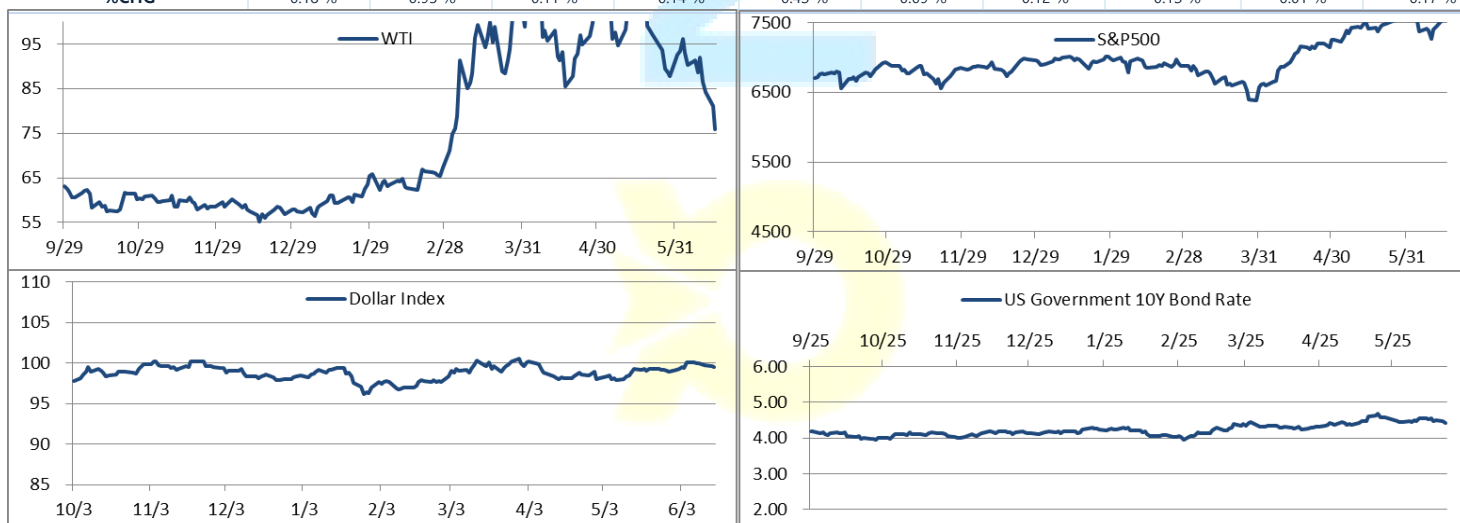
	CNY=	LME 3M (CNY)	LME 최근월물 (CNY)	증치세	LME 3M (CNY incl. 증치세)	LME 최근월물 (CNY incl. 증치세)	SHFE 3개월물	SHFE 최근월물	SHFE-LME 최근월물 (USD)
CU	6.7592	92,297	92,114	13%	104,295	104,088	105,030	105,060	143.73
AL	6.7592	22,610	22,583	13%	25,549	25,519	23,945	23,890	-241.05
ZN	6.7592	24,042	23,994	13%	27,168	27,113	24,865	24,815	-339.97
PB	6.7592	13,275	13,128	13%	15,001	14,835	16,370	16,330	221.24
NI	6.7592	120,787	119,774	13%	136,489	135,345	136,720	136,230	130.98
SN	6.7592	370,472	369,059	13%	418,633	417,037	425,340	424,850	1,155.94

Market Factors

1. 주요시장 DATA

Updated at : 02:00:07 AM

	S&P	다우존스	미국채 (10Y)	WTI	달러/원	유로화	일본엔화	호주달러	남아공화	LME
증가	7540.47	52159.54	110 1/32	75.79	1508.27	1.1614	160.4100	0.7074	16.1980	5732.50
전일비	-13.82	488.51	4/32	-4.96	-6.46	0.0010	0.19	0.00	0.00	9.7000
%CHG	-0.18 %	0.95 %	0.11 %	-6.14 %	-0.43 %	0.09 %	0.12 %	-0.13 %	0.01 %	0.17 %



## Precious Metals

### 1. Spot Precious Metals (LBMA/ LPPM)

(단위: USD)

	SPOT			LBMA / LPPM Price(구 London Fix)	
	현재가 (ASK)	고가	저가	AM	PM
	GOLD	4340.95	4354.70	4306.90	
SILVER	70.125	71.190	69.088		
PLATINUM	1818.60	1825.20	1752.20	1798.00	1814.00
PALLADIUM	1367.75	1372.68	1328.42	1359.00	1367.00

### 2. COMEX Futures

(단위: USD)

	시가 (OPEN)	고가 (HIGH)	저가 (LOW)	종가 (CLOSE)	변동폭 (CHG)	거래량 (VOL)	미결제 약정(O/I)		거래소 재고	
							금일	변동폭	금일재고	변동폭
GOLD AUG26	4331	4376.50	4326.70	4361.30	9.70	76255	263715	-1035	27949480	-64302
SILVER JUL26	69.95	71.31	69.10	70.18	0.00	28239	45478	-3529	319956185	599452
PLATINUM JUL26	1777	1826.00	1747.10	1817.40	44.60	13871	29936	-1082	424236	0
PALLADIUM SEP26	1348	1383.00	1331.00	1371.00	9.00	3088	16250	-461	252873	16612

### 3. TOCOM Futures

(단위: JPY)

	시가 (OPEN)	고가 (HIGH)	저가 (LOW)	종가 (CLOSE)	변동폭 (CHG)	거래량 (VOL)	미결제 약정(O/I)	
							금일	변동폭
GOLD APR27	22874.0	22993.0	22797.0	22941.0	149.0	3288	13515	390
SILVER APR27	0.0	0.0	0.0	0.0	0.0	0	12	0
PLATINUM APR27	8985	9197	8983	9165	269	721	6528	188
PALLADIUM APR27	0	0	0	0	0	0	0	0

### 4. SHFE Futures

SHFE	전일	금 일				금일 SETTLE	금일 (\$/Toz)	변동폭 (\$/Toz)	거래량	
	SETTLE	시가	고가	저가	종가					
SHFE GOLD JUL6	926.46	947	951.54	938.62	945.28	945.28	139.90	18.82	89.55	193146

## LBMA/LPPM PRECIOUS METAL PRICES

