



# 5월 미국 주요 의약품 처방 데이터

제약/바이오 담당 정유경 02)2004-9253 / jamie.choung@shinyoung.com

## SUMMARY

- Infliximab 계열은 Zymfentra가 모든 제형에서 처방이 감소하여 전월비 도매 처방액 -23.3% 감소함
- Rituximab 계열은 오리지널 Rituxan이 고용량 처방 감소로 전월비 도매 처방액 -12.6% 감소함
- Adalimumab 계열은 오리지널 Humira의 도매 처방액 감소가 지속되는 가운데 Hulio(+313%)가 전월비 증가함
- Ustekinumab 계열은 Selarsdi(-9.8%), Steqyma(-7.5%)가 고용량 처방 감소로 전월비 도매 처방액이 감소했으나, Otulfi(+20.9%)가 고용량 처방이 증가하며 성장함 ※ Pyszchiva 등의 프라이빗 라벨 처방 데이터는 지속 미공개
- 폐암치료제는 Lazcluze(-9.5%), Rybrevant(-14.5%)의 도매 처방액이 전월비 감소하였으나 SC제형인 Rybrevant Faspro(+8.6%)는 증가함
- 뇌전증 치료제는 Briviact(-15.4%)의 도매 처방액이 전월비 크게 감소하며 Xcopri의 M/S가 24.8%로 집계군 중 점유율 1위 차지
- Pembrolizumab 계열은 SC제형 Keytruda QLEX가 모든 용량에서 처방이 증가하며 도매 처방액이 전월비 +42.9% 증가하였으며 IV제형 Keytruda는 전월비 -14.1% 감소함

도표 1. 주요 의약품 미국 처방 데이터 (5월)

품목	개발사/유통사	항목	2026.05	2026.04	MoM	2025.05	YoY	M/S
Infliximab 계열		도매 처방수 (Unit)	765,289	792,238	-3.4%	775,162	-1.3%	
		도매 처방액 (M USD)	709	742	-4.5%	728	-2.7%	
Remicade	J&J	도매 처방수 (Unit)	363,830	376,396	-3.3%	394,277	-7.7%	52.2%
		도매 처방액 (M USD)	370	387	-4.4%	413	-10.5%	
		WAC (USD)	1,016	1,027	-1.1%	1,047	-3.0%	
Inflixtra	Celltrion	도매 처방수 (Unit)	233,495	242,669	-3.8%	219,837	6.2%	32.1%
		도매 처방액 (M USD)	227	238	-4.5%	211	7.7%	
		WAC (USD)	974	980	-0.7%	961	1.4%	
Zymfentra	Celltrion	도매 처방수 (Unit)	2,656	3,463	-23.3%	794	235%	1.3%
		도매 처방액 (M USD)	8.9	12	-23.3%	3.9	128%	
		WAC (USD)	3,343	3,343	0.0%	4,894	-31.7%	
Renflexis	Samsung Bioepis	도매 처방수 (Unit)	79,886	83,325	-4.1%	80,023	-0.2%	8.5%
		도매 처방액 (M USD)	60	63	-4.1%	60	-0.2%	
		WAC (USD)	753	753	0.0%	753	0.0%	
Avsola	Amgen	도매 처방수 (Unit)	85,422	86,385	-1.1%	80,231	6.5%	6.0%
		도매 처방액 (M USD)	43	43	-1.1%	40	6.5%	
		WAC (USD)	500	500	0.0%	500	0.0%	
Rituximab 계열		도매 처방수 (Unit)	186,098	194,996	-4.6%	184,750	0.7%	
		도매 처방액 (M USD)	430	458	-6.0%	419	2.5%	
Rituxan	Roche	도매 처방수 (Unit)	36,360	40,497	-10.2%	32,334	12.5%	26.4%
		도매 처방액 (M USD)	114	130	-12.6%	105	8.3%	
		WAC (USD)	3,122	3,206	-2.6%	3,240	-3.7%	
Truxima	Celltrion	도매 처방수 (Unit)	77,655	78,587	-1.2%	63,474	22.3%	39.9%
		도매 처방액 (M USD)	172	173	-0.9%	144	19.5%	
		WAC (USD)	2,211	2,204	0.3%	2,263	-2.3%	
Ruxience	Pfizer	도매 처방수 (Unit)	61,428	64,647	-5.0%	69,525	-11.6%	29.0%
		도매 처방액 (M USD)	125	133	-6.3%	137	-9.0%	
		WAC (USD)	2,031	2,059	-1.4%	1,971	3.0%	

품목	개발사/유통사	항목	2026.05	2026.04	MoM	2025.05	YoY	M/S
Riabni	Amgen	도매 처방수 (Unit)	10,655	11,265	-5.4%	19,417	-45.1%	4.7%
		도매 처방액 (M USD)	20	21	-5.4%	34	-40.5%	
		WAC (USD)	1,902	1,902	0.0%	1,754	8.4%	
Trastuzumab 계열		도매 처방수 (Unit)	83,015	86,117	-3.6%	93,280	-11.0%	
		도매 처방액 (M USD)	300	308	-2.7%	303	-1.1%	
Herceptin	Roche	도매 처방수 (Unit)	14,601	15,602	-6.4%	17,353	-15.9%	7.6%
		도매 처방액 (M USD)	23	24	-6.4%	27	-15.9%	
		WAC (USD)	1,558	1,558	0.0%	1,558	0.0%	
Herceptin Hylecta	Roche	도매 처방수 (Unit)	2,077	2,116	-1.8%	2,007	3.5%	3.2%
		도매 처방액 (M USD)	9.7	9.9	-1.8%	9.4	3.5%	
		WAC (USD)	4,675	4,675	0.0%	4,675	0.0%	
Phesgo	Roche	도매 처방수 (Unit)	11,993	12,343	-2.8%	10,980	9.2%	40.2%
		도매 처방액 (M USD)	121	124	-3.0%	106	14.2%	
		WAC (USD)	10,054	10,072	-0.2%	9,619	4.5%	
Kanjinti	Amgen	도매 처방수 (Unit)	22,979	22,690	1.3%	24,961	-7.9%	20.8%
		도매 처방액 (M USD)	62	61	1.9%	64	-3.0%	
		WAC (USD)	2,711	2,693	0.7%	2,574	5.3%	
Trazimera	Pfizer	도매 처방수 (Unit)	13,080	14,122	-7.4%	16,650	-21.4%	11.8%
		도매 처방액 (M USD)	35	37	-6.0%	48	-26.3%	
		WAC (USD)	2,694	2,654	1.5%	2,873	-6.2%	
Ogivri	Mylan	도매 처방수 (Unit)	11,569	12,183	-5.0%	17,018	-32.0%	10.1%
		도매 처방액 (M USD)	30	32	-5.0%	37	-17.3%	
		WAC (USD)	2,624	2,624	0.0%	2,157	21.7%	
Hercessi	Accord	도매 처방수 (Unit)	2,927	2,951	-0.8%	1,287	127%	2.9%
		도매 처방액 (M USD)	8.6	8.2	4.5%	3.7	131%	
		WAC (USD)	2,937	2,788	5.4%	2,887	1.8%	
Ontruzant	Samsung Bioepis	도매 처방수 (Unit)	2,261	2,351	-3.8%	2,064	9.5%	2.2%
		도매 처방액 (M USD)	6.7	6.6	1.3%	5.9	12.7%	
		WAC (USD)	2,958	2,809	5.3%	2,875	2.9%	
Herzuma	Celltrion	도매 처방수 (Unit)	1,528	1,759	-13.1%	960	59.2%	1.1%
		도매 처방액 (M USD)	3.4	4.0	-14.3%	2.4	43.9%	
		WAC (USD)	2,224	2,254	-1.3%	2,460	-9.6%	
Bevacizumab 계열		도매 처방수 (Unit)	195,486	203,353	-3.9%	202,934	-3.7%	
		도매 처방액 (M USD)	313	329	-4.9%	335	-6.7%	
Avastin	Roche	도매 처방수 (Unit)	20,068	21,136	-5.1%	23,471	-14.5%	9.6%
		도매 처방액 (M USD)	30	32	-6.8%	37	-17.5%	
		WAC (USD)	1,502	1,530	-1.8%	1,557	-3.5%	
Mvasi	Amgen	도매 처방수 (Unit)	94,498	99,861	-5.4%	104,967	-10.0%	50.0%
		도매 처방액 (M USD)	157	166	-5.8%	181	-13.4%	
		WAC (USD)	1,657	1,665	-0.4%	1,723	-3.8%	
Zirabev	Pfizer	도매 처방수 (Unit)	46,843	49,720	-5.8%	46,235	1.3%	22.7%
		도매 처방액 (M USD)	71	75	-5.6%	70	1.3%	
		WAC (USD)	1,513	1,510	0.2%	1,514	-0.1%	
Vegzelma	Celltrion	도매 처방수 (Unit)	19,232	18,561	3.6%	13,999	37.4%	9.3%
		도매 처방액 (M USD)	29	30	-4.1%	23	26.8%	
		WAC (USD)	1,518	1,640	-7.4%	1,645	-7.7%	
Alymsys	Amneal	도매 처방수 (Unit)	14,669	13,933	5.3%	14,262	2.9%	8.2%
		도매 처방액 (M USD)	26	25	4.1%	25	3.0%	
		WAC (USD)	1,754	1,774	-1.1%	1,751	0.2%	
Jobevne	Biocon	도매 처방수 (Unit)	176	142	23.9%	0	-	0.1%
		도매 처방액 (M USD)	0.33	0.27	21.5%	0	-	
		WAC (USD)	1,868	1,906	-2.0%	0	-	
Adalimumab 계열		도매 처방수 (Unit)	291,677	309,770	-5.8%	289,652	0.7%	
		도매 처방액 (M USD)	570	612	-6.9%	835	-31.8%	
Humira	Abbvie	도매 처방수 (Unit)	125,514	135,648	-7.5%	210,337	-40.3%	79.9%
		도매 처방액 (M USD)	455	493	-7.7%	769	-40.8%	
		WAC (USD)	3,625	3,636	-0.3%	3,655	-0.8%	
Cyltezo	Boehringer Ingelheim	도매 처방수 (Unit)	23,284	24,134	-3.5%	8,132	186%	5.6%
		도매 처방액 (M USD)	31.7	31.4	1.1%	19	70.5%	
		WAC (USD)	1,363	1,301	4.8%	2,290	-40.5%	
Hyrimoz	Sandoz	도매 처방수 (Unit)	34,602	36,514	-5.2%	17,720	95.3%	4.2%
		도매 처방액 (M USD)	24	25	-4.7%	12	98.4%	
		WAC (USD)	691	687	0.6%	680	1.6%	

품목	개발사/유통사	항목	2026.05	2026.04	MoM	2025.05	YoY	M/S
Hadlima	Samsung Bioepis	도매 처방수 (Unit)	45,977	45,464	1.1%	27,810	65.3%	4.2%
		도매 처방액 (M USD)	23.8	23.6	1.1%	14.4	65.2%	
		WAC (USD)	519	519	0.0%	519	-0.1%	
Simlandi	Alvotech	도매 처방수 (Unit)	26,208	31,359	-16.4%	10,387	152%	2.5%
		도매 처방액 (M USD)	14.3	17.1	-16.6%	5.5	161%	
		WAC (USD)	544	545	-0.2%	524.9	3.6%	
Yuflyma	Celltrion	도매 처방수 (Unit)	21,413	22,717	-5.7%	3,208.0	567%	1.9%
		도매 처방액 (M USD)	11.1	11.8	-5.9%	7.0	59.3%	
		WAC (USD)	519	519	-0.1%	2,174.3	-76.1%	
Amjevita	Amgen	도매 처방수 (Unit)	10,717	10,771	-0.5%	8,889	20.6%	1.3%
		도매 처방액 (M USD)	7.5	7.5	0.0%	6.5	15.7%	
		WAC (USD)	704	701	0.5%	734	-4.1%	
Idacio	Fresenius Kabi	도매 처방수 (Unit)	938	1,002	-6.4%	918	2.2%	0.15%
		도매 처방액 (M USD)	0.8	0.9	-6.4%	0.9	-8.5%	
		WAC (USD)	899	899	0.0%	1,004	-10.5%	
Yusimry	Coherus	도매 처방수 (Unit)	1,574	1,784	-11.8%	1,000	57.4%	0.14%
		도매 처방액 (M USD)	0.8	0.9	-11.8%	0.5	57.4%	
		WAC (USD)	498	498	0.0%	498	0.0%	
Hulio	Viatris	도매 처방수 (Unit)	1,422	344	313%	1,228	15.8%	0.12%
		도매 처방액 (M USD)	0.7	0.2	313%	0.6	15.8%	
		WAC (USD)	498	498	0.0%	498	0.0%	
Abrilada	Pfizer	도매 처방수 (Unit)	28.0	33.0	-15.2%	23.0	21.7%	0.004%
		도매 처방액 (M USD)	0.022	0.024	-8.7%	0.046	-53.0%	
		WAC (USD)	779	723	7.6%	2,016	-61.4%	
Ranibizumab 계열		도매 처방수 (Unit)	10,535	13,648	-22.8%	18,287	-42.4%	
		도매 처방액 (M USD)	16.3	21.8	-25.3%	31	-48.1%	
Lucentis	Roche	도매 처방수 (Unit)	8,505	11,630	-26.9%	16,443	-48.3%	97.8%
		도매 처방액 (M USD)	16	21	-25.7%	29	-45.6%	
		WAC (USD)	1,876	1,847	1.5%	1,782	5.2%	
Cimerli	Sandoz	도매 처방수 (Unit)	2,030	2,018	0.6%	898	126%	2.2%
		도매 처방액 (M USD)	0.36	0.35	2.5%	1	-64.9%	
		WAC (USD)	175	172	1.9%	1,129	-84.5%	
Byooviz	Samsung Bioepis	도매 처방수 (Unit)	0	0	-	946	-100.0%	0.0%
		도매 처방액 (M USD)	0.0	0.0	-	1.1	-100.0%	
		WAC (USD)	0	0	-	1,164	-100.0%	
Ustekinumab 계열		도매 처방수 (Unit)	23,435	24,597	-4.7%	30,035	-22.0%	
		도매 처방액 (M USD)	282	298	-5.5%	648	-56.5%	
Stelara	J&J	도매 처방수 (Unit)	10,674	11,424	-6.6%	28,722	-62.8%	86.2%
		도매 처방액 (M USD)	243	258	-5.8%	644	-62.2%	
		WAC (USD)	22,774	22,578	0.9%	22,406	1.6%	
Yesintek	Biocon	도매 처방수 (Unit)	6,146	6,265	-1.9%	526.0	1068%	5.2%
		도매 처방액 (M USD)	14.61	14.72	-0.8%	1.2	1102%	
		WAC (USD)	2,377	2,349	1.2%	2,311.4	2.8%	
Steqeyma	Celltrion	도매 처방수 (Unit)	2,793	3,023	-7.6%	99.0	2721%	3.4%
		도매 처방액 (M USD)	9.7	10.5	-7.5%	0.4	2552%	
		WAC (USD)	3,467	3,463	0.1%	3,688.6	-6.0%	
Selarsdi	Alvotech	도매 처방수 (Unit)	1,969	2,141	-8.0%	171.0	1051%	2.5%
		도매 처방액 (M USD)	7.1	7.8	-9.8%	0.6	995%	
		WAC (USD)	3,589	3,661	-1.9%	3,773.6	-4.9%	
Pyzchiva	Samsung Bioepis	도매 처방수 (Unit)	1,091	1,032	5.7%	87.0	1154%	1.3%
		도매 처방액 (M USD)	3.7	3.6	2.9%	0.3	1046%	
		WAC (USD)	3,401	3,493	-2.6%	3,721.7	-8.6%	
Wezlana	Amgen	도매 처방수 (Unit)	389	383	1.6%	274.0	42.0%	1.0%
		도매 처방액 (M USD)	2.7	2.8	-1.8%	1.3	105%	
		WAC (USD)	7,040	7,279	-3.3%	4,868.9	44.6%	
Otulfi	Formycon	도매 처방수 (Unit)	289	244	18.4%	156.0	85.3%	0.3%
		도매 처방액 (M USD)	0.9	0.8	20.9%	0.5	97.0%	
		WAC (USD)	3,220	3,155	2.1%	3,028.8	6.3%	
Imuldosa	동아ST/accord	도매 처방수 (Unit)	70	72	-2.8%	0	-	0.1%
		도매 처방액 (M USD)	0.140	0.142	-0.8%	0	-	
		WAC (USD)	2,005	1,965	2.0%	0	-	
Starjemza	Hikma	도매 처방수 (Unit)	14	13	7.7%	0	-	0.002%
		도매 처방액 (M USD)	0.0066	0.0060	11.3%	0	-	
		WAC (USD)	473	458	3.3%	0	-	

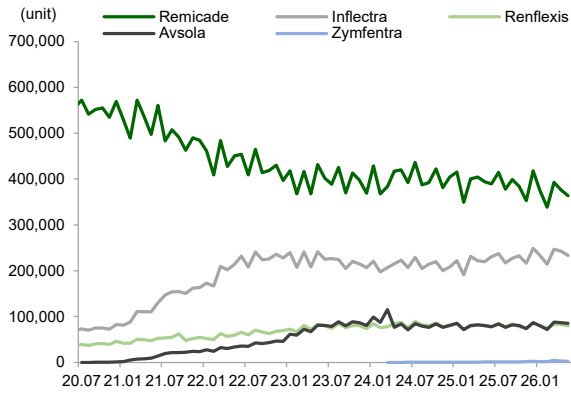
품목	개발사/유통사	항목	2026.05	2026.04	MoM	2025.05	YoY	M/S
Denosumab 계열		도매 처방액 (Unit)	228,794	239,856	-4.6%	217,853	5.0%	
		도매 처방수 (M USD)	498	530	-5.9%	490	1.7%	
Prolia/ Xgeva	Amgen	도매 처방수 (Unit)	157,854	162,768	-3.0%	216,093	-27.0%	73.5%
		도매 처방액 (M USD)	357	368	-3.0%	486	-26.5%	
		WAC (USD)	2,260	2,261	0.0%	2,248	0.6%	
Jubbonti/ Wyost	Sandoz	도매 처방수 (Unit)	32,294	33,226	-2.8%	0	-	13.2%
		도매 처방액 (M USD)	64	66	-3.0%	0	-	
		WAC (USD)	1,988	1,993	-0.2%	0	-	
Stoboclo/ Osenvelt	Celltrion	도매 처방수 (Unit)	16,390	18,376	-10.8%	0	-	7.6%
		도매 처방액 (M USD)	37	41	-10.6%	0	-	
		WAC (USD)	2,238	2,234	0.2%	0	-	
Bomynta/ Conexence	Fresenius Kabi	도매 처방수 (Unit)	8,696	7,160	21.5%	0	-	4.0%
		도매 처방액 (M USD)	19	16	21.8%	0	-	
		WAC (USD)	2,238	2,230	0.3%	0	-	
Bilprevida/ Bilydos	Henlius/Organon	도매 처방수 (Unit)	8,144	6,979	16.7%	0	-	1.7%
		도매 처방액 (M USD)	8.1	7.0	15.2%	0	-	
		WAC (USD)	997	1,010	-1.3%	0	-	
Xtrenbo/ Enoby	Gedeon Richter /Hikma	도매 처방수 (Unit)	423	250	69.2%	0	-	0.04%
		도매 처방액 (M USD)	0.17	0.10	68.8%	0	-	
		WAC (USD)	410	411	-0.3%	0	-	
Ospomyv/ Xbryk	Accord	도매 처방수 (Unit)	162.0	122.0	32.8%	0	-	0.03%
		도매 처방액 (M USD)	0.16	0.12	32.8%	0	-	
		WAC (USD)	975	975	0.0%	0	-	
Pembrolizumab 계열		도매 처방수 (Unit)	297,524	342,191	-13.1%	342,944	-13.2%	
		도매 처방액 (M USD)	1,898	2,150	-11.8%	2,023	-6.2%	
Keytruda	Merck	도매 처방수 (Unit)	288,730	336,081	-14.1%	342,944	-15.8%	93.4%
		도매 처방액 (M USD)	1,772	2,062	-14.1%	2,023	-12.4%	
		WAC (USD)	6,136	6,136	0.0%	5,898	4.0%	
Keytruda QLEX	Merck	도매 처방수 (Unit)	8,794	6,110	43.9%	0	-	6.6%
		도매 처방액 (M USD)	126	88	42.9%	0	-	
		WAC (USD)	14,332	14,437	-0.7%	0	-	
ADC 계열		도매 처방수 (Unit)	161,473	164,953	-2.1%	140,102	15.3%	
		도매 처방액 (M USD)	573	587	-2.5%	476	20.2%	
Enhertu	Daiichi Sankyo	도매 처방수 (Unit)	91,859	94,197	-2.5%	77,421	18.6%	52.0%
		도매 처방액 (M USD)	298	305	-2.5%	227	31.0%	
		WAC (USD)	3,241	3,241	0.0%	2,935	10.4%	
Trodelvy	Gilead Sciences	도매 처방수 (Unit)	42,823	42,544	0.7%	33,810	26.7%	19.6%
		도매 처방액 (M USD)	112	111	0.7%	85	31.8%	
		WAC (USD)	2,615	2,615	0.0%	2,513	4.0%	
Polivy	Roche	도매 처방수 (Unit)	11,859	11,820	0.3%	10,517	12.8%	15.8%
		도매 처방액 (M USD)	90	91	-0.9%	78	15.7%	
		WAC (USD)	7,613	7,707	-1.2%	7,421	2.6%	
Kadcyla	Roche	도매 처방수 (Unit)	14,844	16,284	-8.8%	18,281	-18.8%	12.6%
		도매 처방액 (M USD)	72	79	-8.7%	86	-15.8%	
		WAC (USD)	4,851	4,842	0.2%	4,679	3.7%	
Elahere	Abbvie	도매 처방수 (Unit)	88	108	-18.5%	73	20.5%	0.1%
		도매 처방액 (M USD)	0.60	0.74	-18.5%	0.48	24.8%	
		WAC (USD)	6,867	6,867	0.0%	6,633	3.5%	
GLP-1 계열		도매 처방수 (Unit)	4,890,648	4,934,623	-0.9%	3,567,737	37.1%	
		도매 처방액 (M USD)	1,763	1,785	-1.2%	1,322	33.4%	
Tirzepatide	Eli Lilly	도매 처방수 (Unit)	3,668,232	3,680,836	-0.3%	2,472,780	48.3%	57.5%
		도매 처방액 (M USD)	1,015	1,017	-0.2%	669	51.6%	
		WAC (USD)	277	276	0.1%	271	2.2%	
Semaglutide	Novo Nordisk	도매 처방수 (Unit)	1,041,712	1,063,035	-2.0%	1,038,608	0.3%	37.3%
		도매 처방액 (M USD)	658	677	-2.8%	639	3.0%	
		WAC (USD)	632	637	-0.8%	615	2.7%	
Liraglutide	Novo Nordisk	도매 처방수 (Unit)	133,580	146,094	-8.6%	56,349	137%	2.0%
		도매 처방액 (M USD)	34	38	-8.5%	14	153%	
		WAC (USD)	258	257	0.1%	242	6.6%	
Wegovy Pill	Novo Nordisk	도매 처방수 (Unit)	36,451	35,244	3.4%	0	-	2.8%
		도매 처방액 (M USD)	49	48	3.4%	0	-	
		WAC (USD)	1,349	1,349	0.0%	0	-	

품목	개발사/유통사	항목	2026.05	2026.04	MoM	2025.05	YoY	M/S
Orfoglipron Calcium	Eli Lilly	도매 처방수 (Unit)	10,673	9,414	13.4%	0	-	0.4%
		도매 처방액 (M USD)	6.9	6.1	13.4%	0	-	
		WAC (USD)	649	649	0.0%	0	-	
뇌전증 치료제		도매 처방수 (Unit)	1,774,776	1,826,213	-2.8%	1,654,129	7.3%	
		도매 처방액 (M USD)	60.6	63.2	-4.2%	58	3.6%	
Xcopri	SK Biopharma	도매 처방수 (Unit)	12,181	12,044	1.1%	9,029	34.9%	24.8%
		도매 처방액 (M USD)	15.0	14.8	1.2%	10.8	38.6%	
		WAC (USD)	1,232.4	1,231.4	0.1%	1,199.4	2.8%	
Keppra	GSK	도매 처방수 (Unit)	1,381,947	1,402,741	-1.5%	1,301,831	6.2%	21.9%
		도매 처방액 (M USD)	13.2	13.3	-0.4%	12.8	3.4%	
		WAC (USD)	9.6	9.5	1.1%	10	-2.6%	
Briviact	UCB	도매 처방수 (Unit)	30,723	35,018	-12.3%	25,500	20.5%	20.8%
		도매 처방액 (M USD)	12.6	14.9	-15.4%	16.2	-22.1%	
		WAC (USD)	409.3	424.4	-3.6%	633.4	-35.4%	
Vimpat	UCB	도매 처방수 (Unit)	240,841	263,766	-8.7%	213,927	12.6%	20.6%
		도매 처방액 (M USD)	12.5	12.7	-1.6%	11.9	4.5%	
		WAC (USD)	51.7	48.0	7.7%	55.7	-7.1%	
Lamictal	GSK	도매 처방수 (Unit)	109,084	112,644	-3.2%	103,843	5.0%	12.0%
		도매 처방액 (M USD)	7.3	7.6	-3.7%	6.7	7.9%	
		WAC (USD)	66.7	67.1	-0.5%	64.9	2.8%	
폐암 치료제		도매 처방수 (Unit)	20,497	22,034	-7.0%	21,348	-4.0%	
		도매 처방액 (M USD)	277	289	-4.2%	219	26.1%	
Tagrisso	AstraZeneca	도매 처방수 (Unit)	11,353	11,828	-4.0%	9,518	19.3%	
		도매 처방액 (M USD)	206	215	-4.0%	168	22.9%	
		WAC (USD)	18,160	18,160	0.0%	17,631	3.0%	
Rybrevant	Jassen	도매 처방수 (Unit)	6,501	7,603	-14.5%	11,373	-42.8%	
		도매 처방액 (M USD)	26	30	-14.5%	43	-40.3%	
		WAC (USD)	3,978	3,978	0.0%	3,807	4.5%	
Rybrevant Faspro	Jassen	도매 처방수 (Unit)	1,839	1,715	7.2%	0.0	-	
		도매 처방액 (M USD)	29.6	27.3	8.6%	0.0	-	
		WAC (USD)	16,110	15,913	1.2%	0.0	-	
Lazcluze	Jassen	도매 처방수 (Unit)	804	888	-9.5%	457.0	75.9%	
		도매 처방액 (M USD)	15.1	16.6	-9.5%	8.3	81.2%	
		WAC (USD)	18,744	18,744	0.0%	18,198.0	3.0%	
MIG 계열		도매 처방수 (Unit)	379,933	382,906	-0.8%	322,861	17.7%	
		도매 처방액 (M USD)	1,135	1,147	-1.0%	958	18.5%	
Gammagard	Takeda	도매 처방수 (Unit)	111,466	112,266	-0.7%	107,053	4.1%	29.0%
		도매 처방액 (M USD)	329	334	-1.4%	323	2.1%	
		WAC (USD)	2,955	2,975	-0.7%	3,013	-1.9%	
Gamunex-c	Grifols	도매 처방수 (Unit)	116,451	116,006	0.4%	72,806	59.9%	24.4%
		도매 처방액 (M USD)	277	283	-2.2%	170	62.9%	
		WAC (USD)	2,375	2,438	-2.6%	2,332	1.8%	
Privigen	CSL	도매 처방수 (Unit)	78,339	82,452	-5.0%	72,436	8.1%	24.1%
		도매 처방액 (M USD)	273	287	-4.8%	238	14.7%	
		WAC (USD)	3,486	3,480	0.2%	3,287	6.0%	
Octagam	Octapharma (Pfizer)	도매 처방수 (Unit)	44,940	46,401	-3.1%	40,551	10.8%	13.9%
		도매 처방액 (M USD)	158	156	1.3%	137	14.8%	
		WAC (USD)	3,510	3,355	4.6%	3,388	3.6%	
Panzyga	Octapharma (Pfizer)	도매 처방수 (Unit)	8,303	8,399	-1.1%	5,383	54.2%	2.9%
		도매 처방액 (M USD)	33	34	-3.8%	21	52.7%	
		WAC (USD)	3,922	4,028	-2.7%	3,962	-1.0%	
Gammaked	Kedrion	도매 처방수 (Unit)	9,253	7,668	20.7%	11,928	-22.4%	2.6%
		도매 처방액 (M USD)	29	24	20.5%	33	-12.8%	
		WAC (USD)	3,132	3,137	-0.2%	2,786	12.4%	
Gammaplex	Bio Products Laboratory	도매 처방수 (Unit)	6,972	5,154	35.3%	8,218	-15.2%	2.0%
		도매 처방액 (M USD)	23	16	38.4%	26	-14.0%	
		WAC (USD)	3,257	3,184	2.3%	3,214	1.3%	
Asceniv	ADMA Biologics	도매 처방수 (Unit)	2,414	2,079	16.1%	1,052	129%	1.0%
		도매 처방액 (M USD)	12	10	16.1%	5	135%	
		WAC (USD)	4,827	4,827	0.0%	4,711	2.5%	
Bivigam	ADMA Biologics	도매 처방수 (Unit)	1,795	2,478	-27.6%	3,434	-47.7%	0.2%
		도매 처방액 (M USD)	2.4	3.2	-26.1%	4.1	-41.7%	
		WAC (USD)	1,325	1,298	2.1%	1,189	11.5%	

품목	개발사/유통사	항목	2026.05	2026.04	MoM	2025.05	YoY	M/S
Alyglo	녹십자	도매 처방수 (Unit)	0	3	-100.0%	0	-	0.0%
		도매 처방액 (M USD)	0.000	0.0015	-100.0%	0	-	
		WAC (USD)	0	4,928	-100.0%	0	-	
Vonoprazan 계열		도매 처방수 (Unit)	5,783	5,834	-0.9%	2,960	95.4%	
		도매 처방액 (M USD)	4.1	4.1	-0.8%	2	101%	
Voquezna	Phathom	도매 처방수 (Unit)	5,700	5,768	-1.2%	2,916	95.5%	98.2%
		도매 처방액 (M USD)	4.0	4.1	-1.2%	2	101%	
		WAC (USD)	703	703	0.0%	683	3.0%	
Voquezna Dual Pak	Phathom	도매 처방수 (Unit)	47	53	-11.3%	30	56.7%	1.0%
		도매 처방액 (M USD)	0.04	0.05	-11.3%	0.03	61.4%	
		WAC (USD)	878	878	0.0%	853	3.0%	
Voquezna Triple Pak	Phathom	도매 처방수 (Unit)	36	13	177%	14	157%	0.8%
		도매 처방액 (M USD)	0.03	0.01	177%	0.01	165%	
		WAC (USD)	878	878	0.0%	853	3.0%	
PCSK9 억제제		도매 처방수 (Unit)	420,975	421,770	-0.2%	313,733	34.2%	
		도매 처방액 (M USD)	190	191	-0.4%	135	41.3%	
Repatha	Amgen	도매 처방수 (Unit)	364,356	365,214	-0.2%	269,260	35.3%	55.9%
		도매 처방수 (Unit)	19,813	19,970	-0.8%	14,391	37.7%	
		도매 처방수 (Unit)	36,806	36,586	0.6%	30,082	22.4%	
Leqvio	Novartis	도매 처방액 (M USD)	106	107	-0.2%	77	38.0%	38.9%
		WAC (USD)	292	292	0.0%	286	2.0%	
		도매 처방액 (M USD)	74	75	-0.8%	50	48.9%	
Praluent	Sanofi /Regeneron	WAC (USD)	3,731	3,731	0.0%	3,450	8.2%	5.2%
		도매 처방액 (M USD)	10	10	0.6%	8	26.0%	
		WAC (USD)	269	269	0.0%	261	3.0%	
그 외								
Rytelo	Geron	도매 처방수 (Unit)	2,608	2,444	6.7%	2,328	12.0%	
		도매 처방액 (M USD)	21	19	6.5%	18	16.5%	
		WAC (USD)	7,861	7,877	-0.2%	7,557	4.0%	

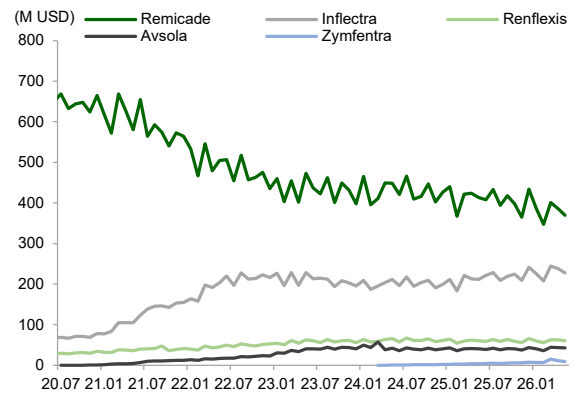
주1: 도매 처방수: 도매 거래에 유통되는 개별 단위의 총 수(Pack 기준); 도매 처방액: 도매업자가 재고사로부터 구매 시 가격; WAC: 도매 처방액 ÷ 도매 처방수  
 주2: M/S: 2026년 5월 도매 처방액 기준 기술된 품목 내에서의 비중  
 주3: GLP-1 계열은 성분명 기준이나, Semaglutide는 Wegovy Pill은 제외한 수치(Wegovy Pill은 별도 기재)  
 주4: Voquezna Dual Pak(보퀘즈나 2제, 보노프라잔 · 아목시실린), Voquezna Triple Pak(보퀘즈나 3제, 보노프라잔 · 아목시실린 · 클래리스로마이신)  
 자료: Bloomberg, 신영증권 리서치센터

도표 2. Infliximab 계열 처방수량 추이



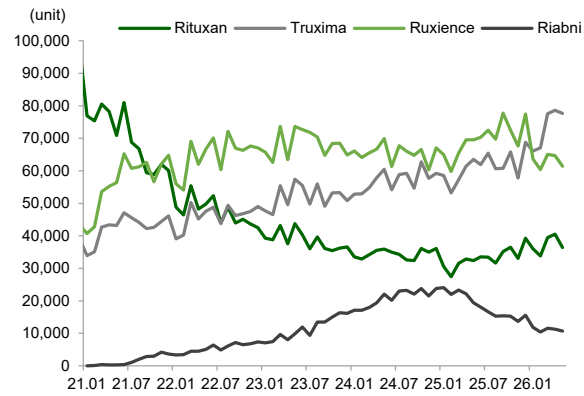
자료: Bloomberg, 신영증권 리서치센터

도표 3. Infliximab 계열 처방액 추이



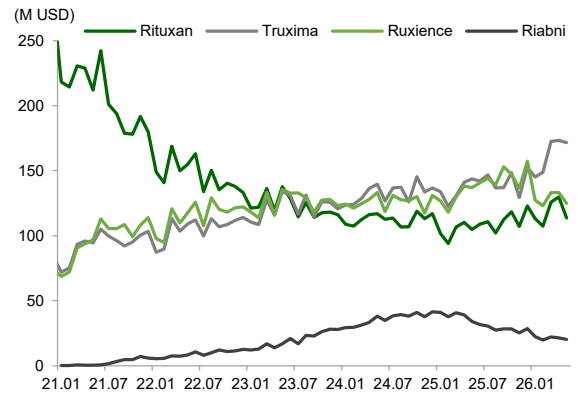
자료: Bloomberg, 신영증권 리서치센터

도표 4. Rituximab 계열 처방수량 추이



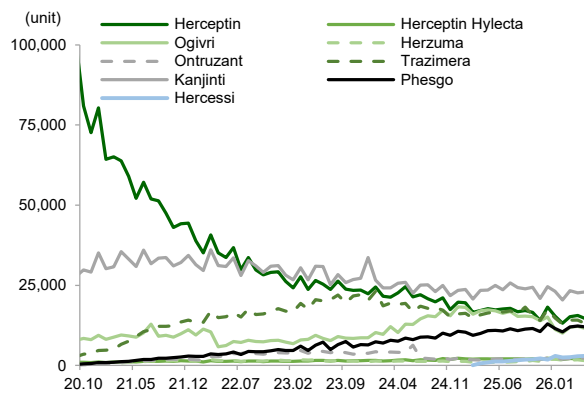
자료: Bloomberg, 신영증권 리서치센터

도표 5. Rituximab 계열 처방액 추이



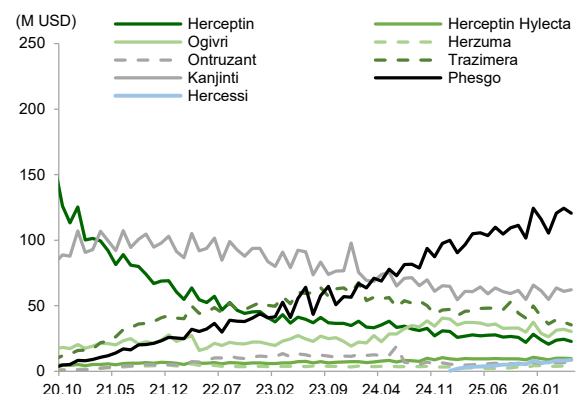
자료: Bloomberg, 신영증권 리서치센터

도표 6. Trastuzumab 계열 처방수량 추이



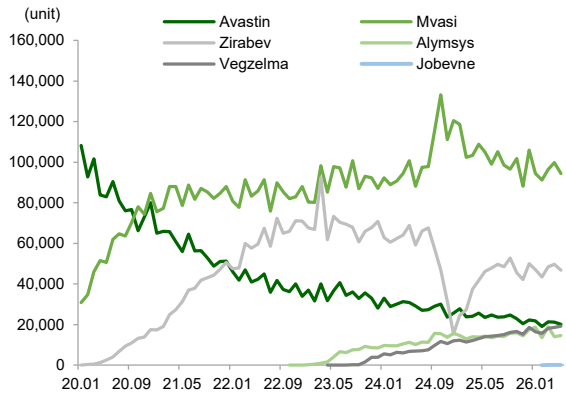
자료: Bloomberg, 신영증권 리서치센터

도표 7. Trastuzumab 계열 처방액 추이



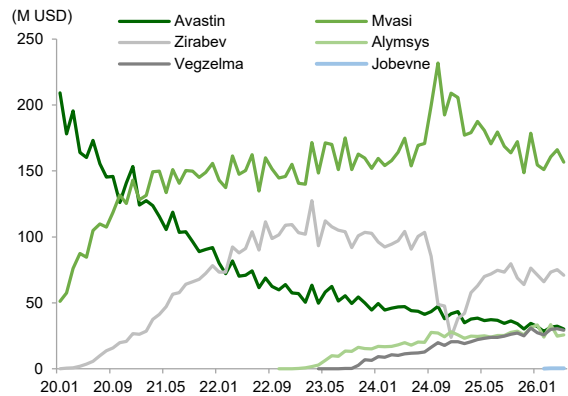
자료: Bloomberg, 신영증권 리서치센터

도표 8. Bevacizumab 계열 처방수량 추이



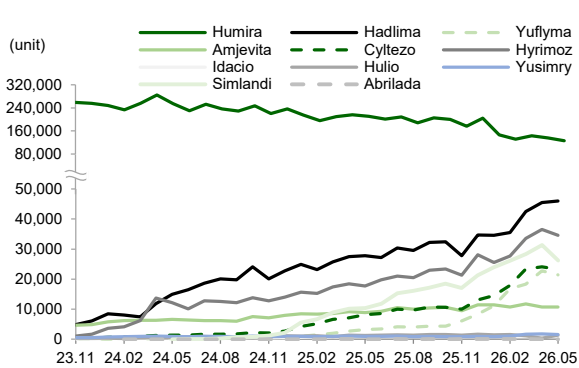
자료: Bloomberg, 신영증권 리서치센터

도표 9. Bevacizumab 계열 처방액 추이



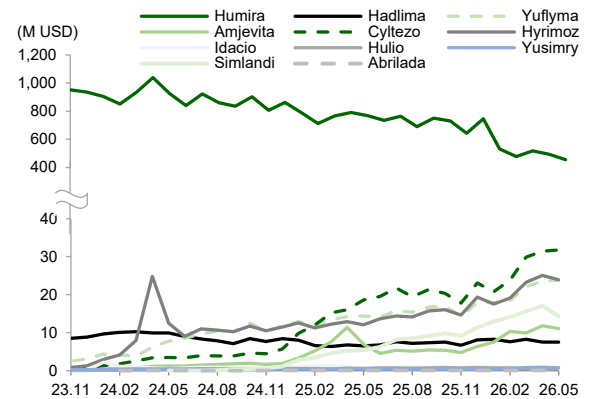
자료: Bloomberg, 신영증권 리서치센터

도표 10. Adalimumab 계열 처방수량 추이



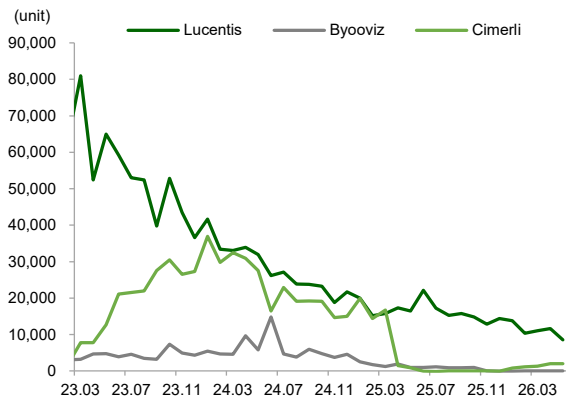
자료: Bloomberg, 신영증권 리서치센터

도표 11. Adalimumab 계열 처방액 추이



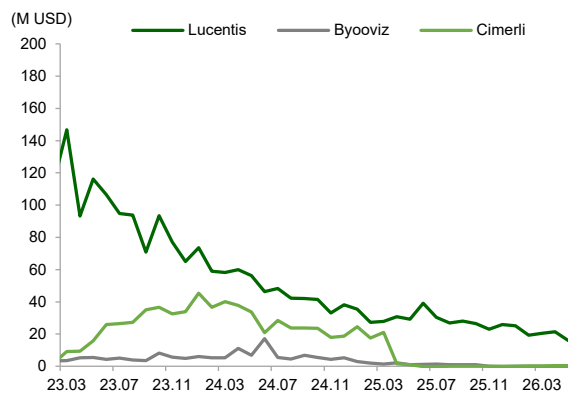
자료: Bloomberg, 신영증권 리서치센터

도표 12. Ranibizumab 계열 처방수량 추이



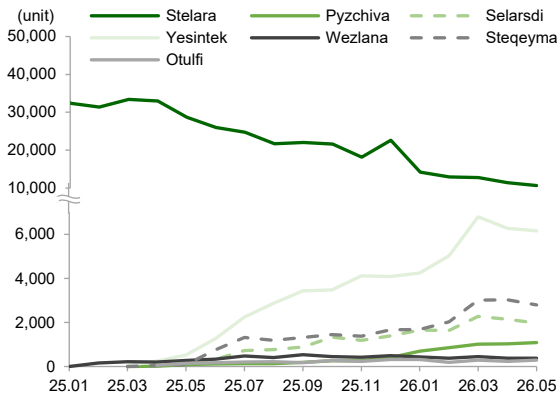
자료: Bloomberg, 신영증권 리서치센터

도표 13. Ranibizumab 계열 처방액 추이



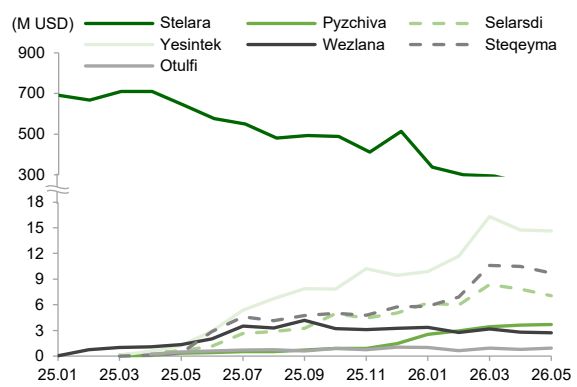
자료: Bloomberg, 신영증권 리서치센터

도표 14. Ustekinumab 계열 처방수량 추이



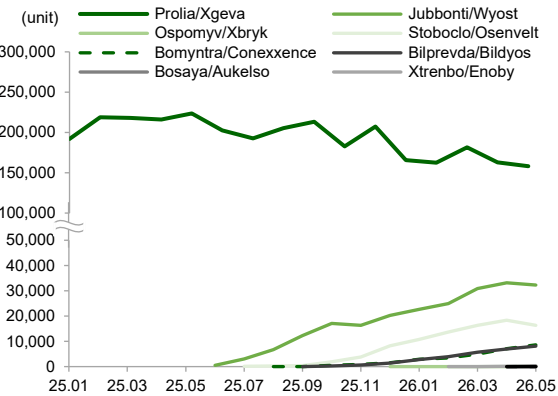
자료: Bloomberg, 신영증권 리서치센터

도표 15. Ustekinumab 계열 처방액 추이



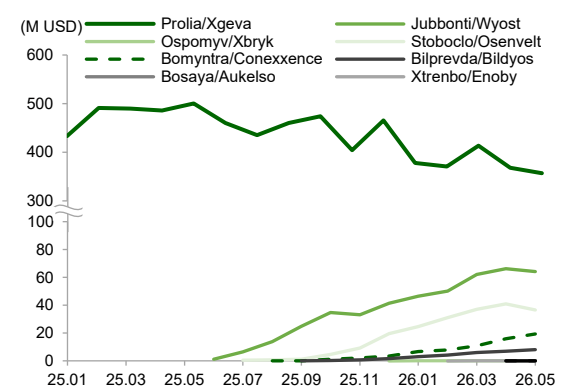
자료: Bloomberg, 신영증권 리서치센터

도표 16. Denosumab 계열 처방수량 추이



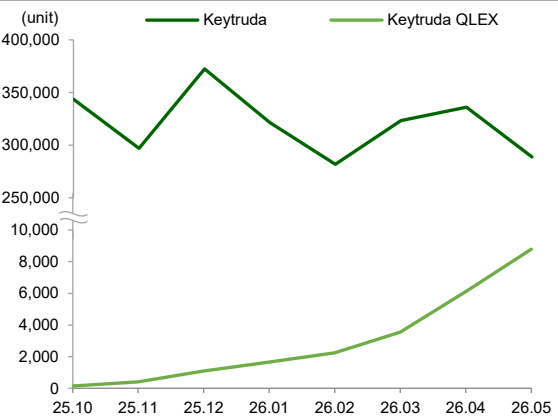
자료: Bloomberg, 신영증권 리서치센터

도표 17. Denosumab 계열 처방액 추이



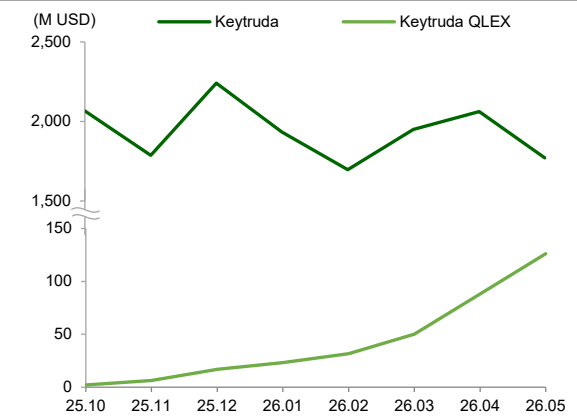
자료: Bloomberg, 신영증권 리서치센터

도표 18. Pembrolizumab 계열 치료제 처방수량 추이



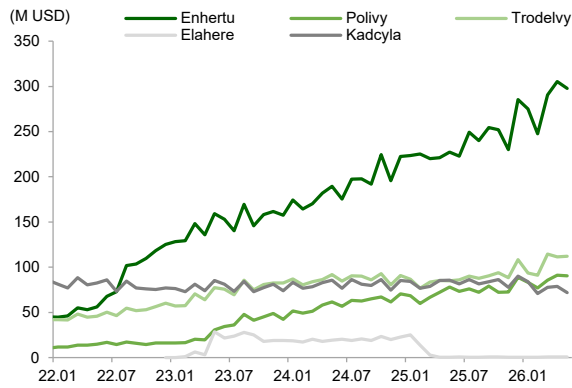
자료: Bloomberg, 신영증권 리서치센터

도표 19. Pembrolizumab 계열 치료제 처방액 추이



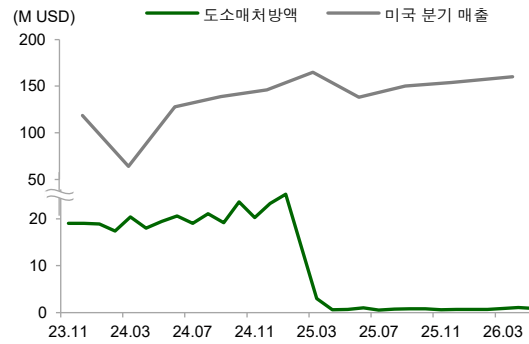
자료: Bloomberg, 신영증권 리서치센터

도표 20. ADC 계열 치료제 처방액 추이



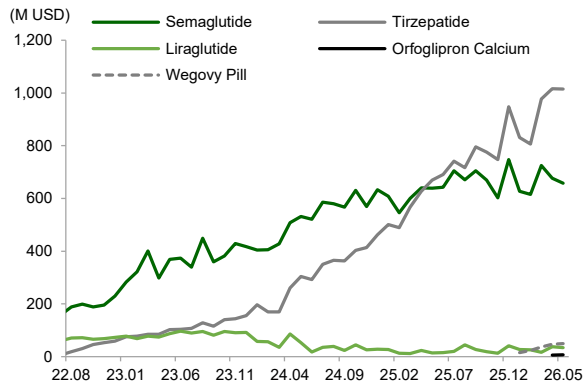
자료: Bloomberg, 신영증권 리서치센터

도표 21. Elahere 미국 매출, 처방액 비교



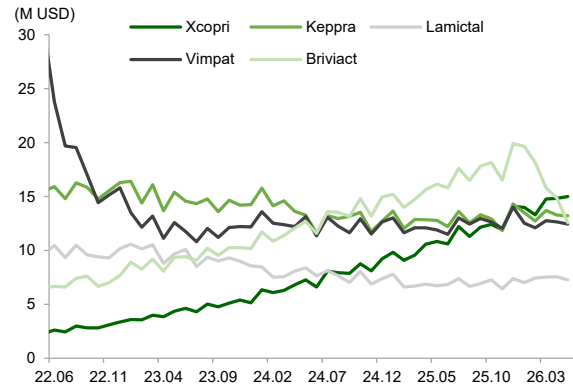
자료: Bloomberg, 신영증권 리서치센터

도표 22. GLP-1 계열 처방액 추이



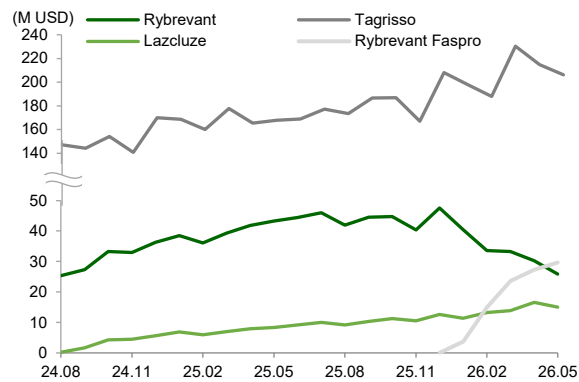
자료: Bloomberg, 신영증권 리서치센터

도표 23. 뇌전증 치료제 처방액 추이



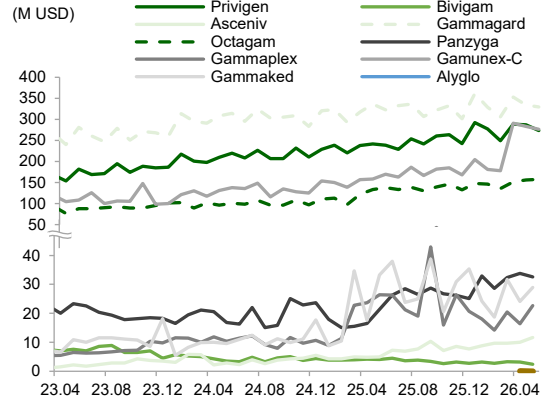
자료: Bloomberg, 신영증권 리서치센터

도표 24. 폐암 치료제 처방액 추이



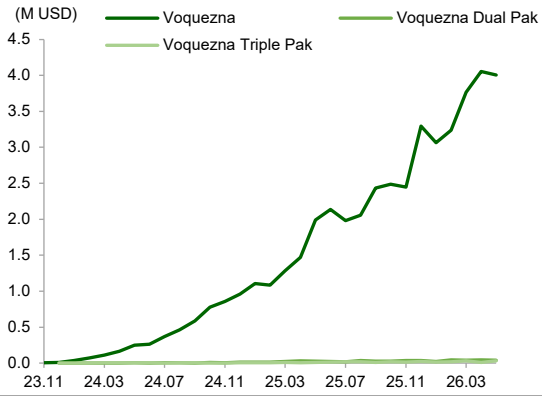
자료: Bloomberg, 신영증권 리서치센터

도표 25. IVIG 계열 처방액 추이



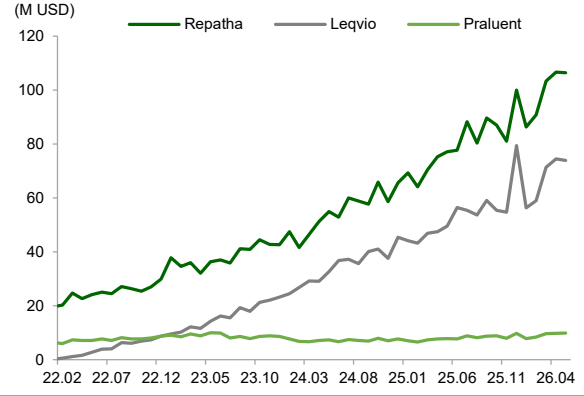
자료: Bloomberg, 신영증권 리서치센터

도표 26. Vonoprazan 계열 치료제 처방액 추이



자료: Bloomberg, 신영증권 리서치센터

도표 27. PCSK9 억제제 처방액 추이



자료: Bloomberg, 신영증권 리서치센터

Compliance Notice

■ 투자등급

- 종목**   **매수** : 향후 12개월 동안 추천일 증가대비 목표주가 10% 이상의 상승이 예상되는 경우  
           **중립** : 향후 12개월 동안 추천일 증가대비 ±10% 이내의 등락이 예상되는 경우  
           **매도** : 향후 12개월 동안 추천일 증가대비 목표주가 -10% 이하의 하락이 예상되는 경우

- 산업**   **비중확대** : 향후 12개월 동안 분석대상 산업의 보유비중을 시장비중 대비 높게 가져갈 것을 추천  
           **중립** : 향후 12개월 동안 분석대상 산업의 보유비중을 시장비중과 같게 가져갈 것을 추천  
           **비중축소** : 향후 12개월 동안 분석대상 산업의 보유비중을 시장비중 대비 낮게 가져갈 것을 추천

- 본 자료는 당사 홈페이지에 게시된 자료로, 기관투자가 등 제 3 자에게 사전 제공한 사실이 없습니다.
- 본 자료 작성한 애널리스트는 발간일 현재 본인 및 배우자의 계좌로 동 주식을 보유하고 있지 않으며, 재산적 이해관계가 없습니다.
- 본 자료의 작성 담당자는 자료에 게재된 내용이 본인의 의견을 정확하게 반영하고 있으며, 외부의 부당한 압력이나 간섭 없이 작성되었음을 확인합니다.
- 본 자료는 과거의 자료를 기초로 한 투자참고 자료로서 향후 주가 움직임은 과거의 패턴과 다를 수 있습니다.
- 본 자료의 괴리율은 감사 등 주가에 영향을 미치는 사건을 반영하여 계산하였습니다.

본 자료에 수록된 내용은 당 리서치센터가 신뢰할 수 있는 자료 및 정보로 얻어진 것이나 정확성을 보장할 수 없으므로 어떠한 경우에도 본 자료는 고객의 주식투자의 결과에 대한 법적 소지에 대한 증빙자료로 사용될 수 없습니다.