

상상인 Macro Daily

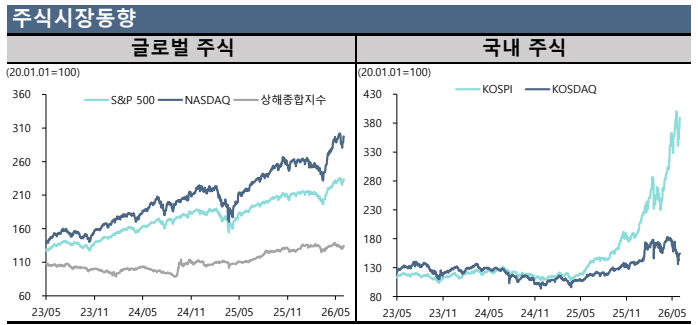
투자전략팀 / 신열, 김경태, 최예찬, 강혜성 / 02 3779 3475 / hs.kang@sangsaninib.com

2026-06-16

Korea Market						
Stock (pt, %)	06/15	1D	1W	1M	3M	YTD
KOSPI	8,546.0	+5.2	+14.2	+14.1	+55.7	+102.8
KOSDAQ	1,034.0	+0.5	+13.5	-8.5	-10.3	+11.7
반도체		+5.0	+17.1	+24.6	+104.9	+203.5
건강관리		+1.4	+7.9	-11.9	-24.5	-19.2
자동차		+4.8	+5.6	-3.3	+21.6	+67.6
화학		+4.2	+14.6	-5.2	+7.0	+22.2
소매(유통)		+0.7	+13.3	+3.0	+33.6	+52.6
미디어, 교육		-1.0	+9.9	-10.1	-26.6	-29.0
필수소비재		+0.2	+5.9	-5.8	+2.4	+7.0
거래대금 (평균, 십억원)	50,616	50,616	56,429	62,125		
외국인 순매수 (누적, 십억원)		+1,077	-3,229	-40,397		
기관 순매수 (누적, 십억원)		+446	+499	+11,476		
개인 순매수 (누적, 십억원)		-1,512	+2,261	+28,218		
Money Flow (십억원, Δ)						
주식형 펀드	356,262	-512	-14,334	+6,114	+85,103	+200,353
채권형 펀드	216,637	+159	-170	+705	+1,275	-5,936

Daily Comment	
Stock Market	Fixed Income
- KOSPI는 전영업일대비 5.20% 상승한 8,545.98pt에 마감. 미국-이란이 종전 합의에 대한 MOU를 체결했다는 소식에 외국인 순매수 유입. IT전자, 항공, 전력기기 비롯한 대부분 업종이 강세 보이며 상승 마감	- 국고채 10년물 금리는 전영업일대비 7.5bp 하락한 4.120%에 마감. 미국-이란의 종전 합의 이후 유가 하락과 함께 미 연준 금리 인상 기대감이 후퇴하자 국고채 투심도 개선되며 국고채 금리는 하락 마감
- S&P 500은 전일대비 1.65% 상승한 7,554.29pt에 마감. 호르무즈 해협 재개방 소식에 위험자산 선호심리가 확산. 엔비디아 회사채 발행, 스페이스X ETF 자금 유입 등 개별 종목 이슈 소화하며 상승 마감	- 미국채 10년물 금리는 전일대비 0.6bp 하락한 4.473%에 마감. 종전에 의한 유가 하락에도 산업생산 지표가 부진하게 나타나고, FOMC 경계감이 작용하며 미 국채 금리는 낙폭을 축소
Currency	Commodity
- 원/달러 환율은 전일대비 3.10원 하락한 1,515.2원에 마감. 글로벌 위험자산 선호심리가 되살아나고 외국인 주식 순매수세가 2일 연속 이어진 가운데 달러 약세 등을 반영하며 환율은 하락 마감	- 금(8월물)은 전일대비 2.68% 상승한 온스 당 4,328.0달러에 마감. 달러 약세-미국채 금리 하락이 금 가격 상승에 우호적 환경 조성, 종전 발표 이후 강세 흐름 지속
- 달러 인덱스는 전일대비 0.12pt 하락한 99.63pt에 마감. 전후 ECB 인상을 포함해 엔화 역시 BOJ 인상분을 반영하며 달러화는 상대적 약세	- WTI(7월물)은 전일대비 4.87% 하락한 배럴 당 80.75달러에 마감. 미국-이란의 종전 합의 MOU 체결 이후 구체적 방식은 미지수이나 호르무즈 해협 봉쇄 해제 기대감 확대되며 유가는 하락 마감

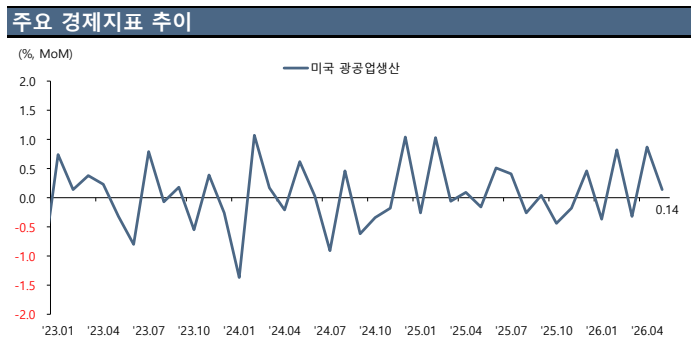
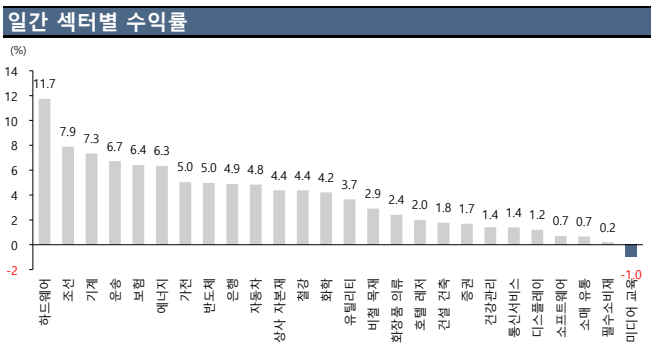
Global Market						
Stock (pt, %)	06/15	1D	1W	1M	3M	YTD
DOW	51,671.0	+0.9	+1.7	+4.3	+10.0	+7.5
S&P 500	7,554.3	+1.7	+2.0	+2.0	+12.5	+10.4
NASDAQ	26,683.9	+3.1	+2.9	+1.7	+18.7	+14.8
유로 STOXX 50	6,229.4	+0.7	+2.8	+6.9	+8.0	+7.6
중국 FTSE 100	10,430.6	-0.4	+0.6	+2.3	+0.3	+5.0
일본 NIKKEI 225	69,317.5	+5.0	+8.3	+12.9	+29.1	+37.7
중국 상해종합	4,096.5	+1.6	+3.5	-0.9	+1.1	+0.0
VIX 지수	16.2	-8.4	-14.4	-12.1	-27.6	+8.4
MOVE 지수	69.4	+0.0	-9.9	-13.1	-12.4	+8.5



KOSPI 투자자별 매매동향				
기관 수급				
순매수 (십억원)	Daily	순매도 (십억원)		
HD현대일렉트릭	+81.7	1 SK스퀘어	-314.4	
대한항공	+69.1	2 삼성SDI	-103.1	
효성중공업	+38.7	3 삼성전기	-72.2	
현대모비스	+35.8	4 한미반도체	-54.4	
POSCO홀딩스	+25.1	5 가온전선	-30.6	
LG화학	+22.2	6 현대차	-30.6	
삼성E&A	+22.0	7 현대건설	-26.8	

경제지표					
DATE	국가	지표	예상	실제	이전
06/15 13:30	JN	3차 산업 지수 MoM	0.6%	1.3%	-0.2%
06/15 21:30	US	제조업지수 (뉴욕주)	13.7	5.7	19.6
06/15 22:15	US	광공업생산 MoM	0.3%	0.1%	0.7%
06/16 11:00	CH	소매판매 YoY	-0.2%	--	0.2%
06/16 11:00	CH	광공업생산 YoY	4.4%	--	4.1%
06/16 13:30	AU	RBA 목표금리	4.35%	--	4.35%
06/16 18:00	GE	ZEW 서베이 예상	-5.5	--	-10.2
06/16 18:00	GE	ZEW 서베이 현재상황	-78	--	-77.8
06/16 21:30	US	주택착공건수	1430k	--	1465k
06/16	JN	BOJ 정책 금리	1.00%	--	0.75%
06/17 08:50	JN	핵심기계수주 전월비	0.5%	--	-9.4%
06/17 15:00	UK	CPI (전월대비)	0.4%	--	0.7%
06/17 15:00	UK	CPI (전년대비)	3.0%	--	2.8%
06/17 15:00	UK	CPI 근원 전년비	2.7%	--	2.5%
06/17 18:00	EC	CPI (전년대비)	3.2%	--	3.2%
06/17 18:00	EC	CPI (전월대비)	0.1%	--	0.1%
06/17 20:00	US	MBA 주택용자 신청지수	--	--	10.8%

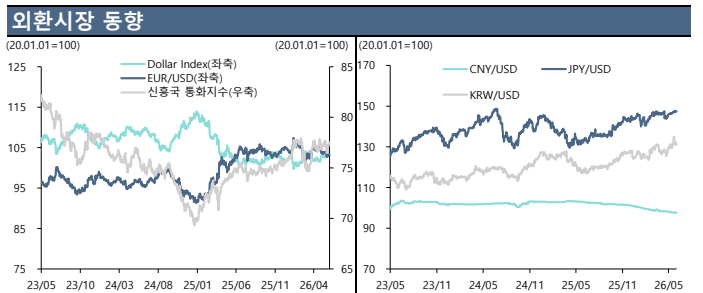
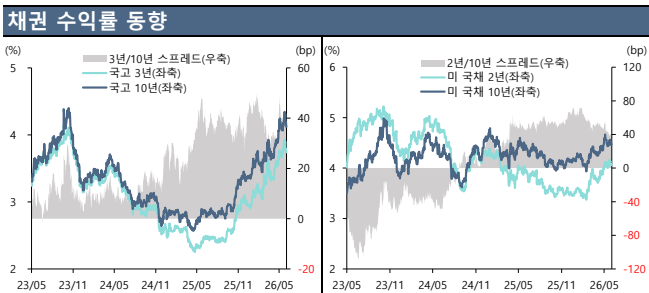
외국인 수급				
순매수 (십억원)	Daily	순매도 (십억원)		
삼성전기	+955.0	1 현대모비스	-68.7	
SK하이닉스	+419.1	2 두산	-49.6	
SK스퀘어	+184.1	3 대한전선	-34.4	
LS ELECTRIC	+81.6	4 LS	-26.6	
신한지주	+53.0	5 한국전력	-25.4	
기아	+39.4	6 대덕전자	-19.0	
HL만도	+36.9	7 일진전기	-17.5	



1) US=미국, SK=한국, UK=영국, AU=호주, JN=일본, CH=중국, FR=프랑스, GE=독일, EC=유로존

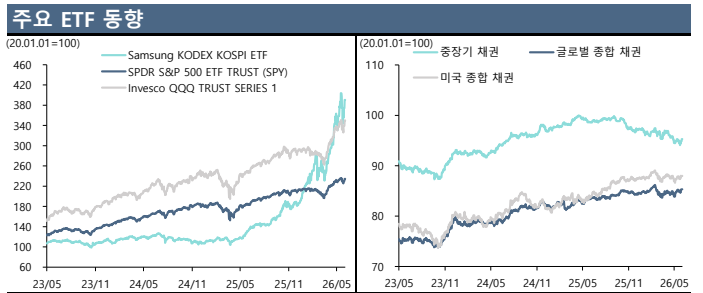
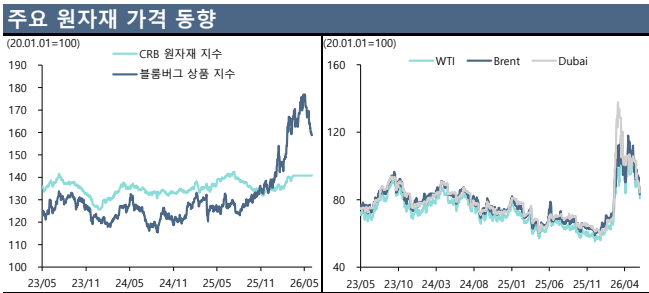
Fixed Income						
국내 채권 (% , bp)	06/15	1D	1W	1M	3M	YTD
한국 CD(91일)	2.920	+0.0	+0.0	+11.0	+9.0	+11.0
한국 CP	3.120	+0.0	+5.0	+7.0	+1.0	-15.0
통안채 1년	2.961	-3.0	-15.7	+7.2	+31.4	+44.3
국고채 3년물	3.740	-5.0	-19.0	-2.5	+41.3	+78.9
국고채 5년물	3.920	-3.5	-26.0	-8.5	+33.8	+68.5
국고채 10년물	4.120	-7.5	-22.5	-10.0	+42.0	+73.5
한국 회사채 3년물(AA-)	4.363	-4.2	-18.3	-1.5	+44.0	+90.4
해외 채권 (% , bp)						
06/15	1D	1W	1M	3M	YTD	
SOFR Overnight 금리	3.650	-0.1	+0.6	+2.8	+0.0	-5.7
미 국채 2년물	4.066	-1.5	-9.6	-0.2	+39.3	+59.3
미 국채 10년물	4.473	-0.6	-8.9	-12.0	+27.5	+30.6
미 국채 30년물	4.979	+1.2	-5.7	-13.7	+13.8	+13.5
미국 회사채 IG	5.170	+4.3	-10.7	-10.6	+11.4	+35.0
미국 회사채 HY	7.350	+7.4	-8.5	-6.8	-9.2	+29.2
독 국채 10년물	2.954	-4.1	-10.6	-21.3	+4.8	+9.9

Currency						
Global Market (pt, %)	06/15	1D	1W	1M	3M	YTD
Dollar Index	99.63	-0.12	-0.41	+0.35	+0.06	+1.33
EM 무역가중 Dollar Index	128.30	+0.00	-0.75	-0.37	-0.98	-1.57
신용국 통화지수	47.639	+0.31	+1.38	+0.95	+2.54	+2.26
EURUSD	1.1590	+0.19	+0.49	-0.30	+0.43	-1.33
USDCNY	6.809	-0.03	-0.16	-0.48	-1.27	-3.13
USDJPY	160.34	+0.06	+0.11	+1.01	+0.84	+2.29
GBPUSD	1.3414	+0.06	+0.55	+0.66	+0.43	-0.30
AUDUSD	0.7073	+0.37	+0.40	-1.08	-0.45	+6.04
원화기준 (원, %)						
06/15	1D	1W	1M	3M	YTD	
KRW/USD	1,515.2	-0.18	-0.74	+1.80	+1.80	+5.26
KRW/CNY	224.1	-0.10	-0.44	+3.67	+3.67	+8.42
KRW/EUR	1,757.5	+0.08	-0.26	+2.43	+2.43	+3.59
KRW/JPY	9.45	-0.22	-0.88	+0.93	+0.93	+2.56
KRW/GBP	2,031.4	-0.01	-0.26	+2.19	+2.19	+4.37
KRW/AUD	1,070.9	-0.05	-0.45	+1.26	+1.26	+11.05



Commodity						
에너지(%)	06/15	1D	1W	1M	3M	YTD
WTI(NYM, USD/bbl)	80.75	-4.9	-11.6	-23.4	-16.1	+40.6
브렌트유(ICE, USD/bbl)	83.17	-4.8	-11.8	-23.9	-19.6	+36.7
천연가스HH(NYM, USD/MMBtu)	3.15	+0.9	+0.0	+6.3	+3.8	-14.6
천연가스TTF(ICE, EUR/Mwh)	42.51	-9.1	-14.7	-15.3	-17.6	+50.9
산업금속(%)						
리튬(NYM, USD/ton)	20,927.3	+0.0	+1.5	-6.4	+4.8	+86.5
구리(CMX, USD/lb)	649.6	+0.8	+2.3	+3.9	+13.4	+14.3
철광석(SGX, USD/ton)	102.1	+0.6	+1.4	-7.6	-4.7	-4.8
니켈(LME, USD/ton)	17,617.4	+0.0	-2.8	-3.8	+3.3	+6.5
알루미늄(LME, USD/ton)	3,533.0	+0.0	-2.9	-2.6	+3.5	+18.6
귀금속(%)						
금(CMX, USD/t.oz)	4,328.0	+2.7	-0.2	-5.1	-13.6	-0.3
은(CMX, USD/t.oz)	70.2	+3.2	+2.3	-9.0	-11.8	-0.6
백금(NYM, USD/t.oz)	1,772.8	+3.5	+1.0	-11.0	-17.0	-12.9
팔라듐(NYM, USD/t.oz)	1,346.8	+5.5	+12.1	-5.6	-16.6	-18.4
곡물(%)						
대두(CBT, Usc/bsh)	1,119.3	+0.5	+0.3	-4.9	-3.3	+8.6
옥수수(CBT, Usc/bsh)	415.5	+0.7	-0.8	-8.8	-8.5	-5.6
소맥(CBT, Usc/bsh)	589.8	+0.9	+1.1	-7.2	+0.0	+16.3
운임(pt, %)						
BDI	2,729.0	+0.0	-6.4	-13.4	+34.8	+45.4
SCFI	2,985.2	+9.5	+9.5	+39.5	+74.5	+80.2

ETF							
국내주식(원, %)	티커	06/15	1D	1W	1M	3M	YTD
KOSPI	226490	87,665	+4.3	+5.2	+13.3	+44.6	+103.5
KOSPI 200	102110	136,310	+5.2	+4.7	+16.2	+53.2	+125.3
KOSDAQ 150	229200	18,295	+1.6	+9.2	-3.6	-9.3	+18.7
해외주식(USD, %)							
S&P 500	SPY	754.8	+1.8	+2.4	+2.1	+14.4	+11.0
NASDAQ 100	QQQ	744.0	+3.1	+5.1	+4.9	+25.2	+21.3
Stoxx 50	FEZ	69.6	+0.9	+2.8	+7.2	+12.8	+8.3
CSI 300	ASHR	36.1	+2.3	+3.4	+1.9	+9.0	+10.0
국내채권(원, %)							
중장기 채권	302190	50,180	+0.5	+0.9	+0.8	-1.7	-2.0
단기 채권	214980	114,450	+0.0	+0.1	+0.1	+0.5	+1.0
종합 채권(AA-)	273130	110,725	+0.3	+0.5	+0.1	-2.6	-3.4
종합 채권(A-)	385540	110,725	+0.3	+0.5	+0.1	-2.6	-3.4
해외채권(USD, %)							
글로벌 채권	BNDX	48.3	+0.0	+0.6	+1.7	+1.0	+1.0
US 종합 채권	AGG	98.9	+0.1	+0.5	+1.2	+0.5	+0.6
US 종합 국채	GOVT	22.7	+0.1	+0.4	+1.0	+0.0	+0.2
US 물가연동채	TIP	109.8	+0.1	+0.4	+0.4	+0.3	+1.5
기타(USD, %)							
로보틱스&AI	BOTZ	38.3	+3.0	+1.7	-4.9	+9.8	+5.6
항공&방산	ITA	237.4	+1.6	+3.1	+9.3	+2.7	+10.7
캐시카우	COWZ	63.9	-0.2	+0.4	+1.7	+3.0	+6.7



Compliance Notice
 본 자료에 기재된 내용들은 작성자 본인의 의견을 정확하게 반영하고 있으며 외부의 부당한 압력이나 간섭 없이 작성되었음을 확인합니다.
 본 자료는 고객의 증권투자를 돕기 위한 정보제공을 목적으로 제작되었습니다. 본 자료에 수록된 내용은 당사 리서치센터가 신뢰할 만한 자료 및 정보를 바탕으로 작성한 것이며, 당사가 그 정확성이나 완전성을 보장할 수 없으므로 참고자료로만 활용하시기 바라며 유가증권 투자 시 투자자 자신의 판단과 책임하에 최종결정을 하시기를 바랍니다. 따라서 본 자료는 어떠한 경우에도 고객의 증권투자 결과에 대한 법적 책임소재의 증빙자료로 사용될 수 없습니다. 본 자료는 당사의 저작물로서 모든 저작권은 당사에 있으며 어떠한 경우에도 당사의 동의 없이 복제, 배포, 전송, 변형될 수 없습니다. 동 자료는 제공시점 현재 기관투자가 또는 제3자에게 사전 제공한 사실이 없습니다.