

Weekly Quant Momentum Strategy

다시 10,000까지 랠리

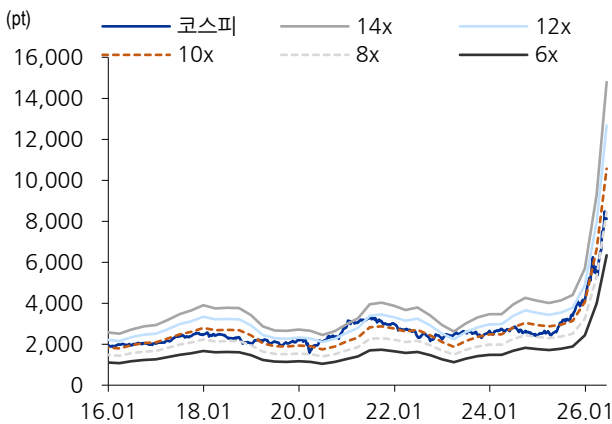
퀀트전략 안지선_02)368-6135_js.an@eugenefn.com

Market Overview

코스피 지수 주간 변동률 및 밸류에이션 점검

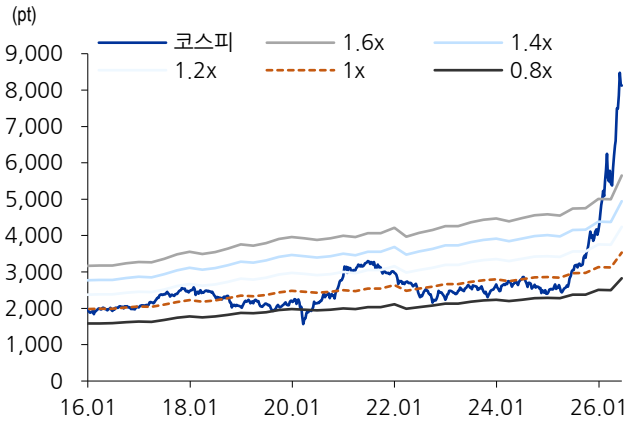
- 코스피 지난 한 주간(26.06.05~26.06.12) -0.5% 하락, 코스닥 +2.65% 상승
- 코스피 어제(6/15) +5.2%, 코스닥 +0.5% 상승
- 코스피 12MF P/E는 7.7배, TTM P/B는 2.3배

도표 1. 코스피 최근 1년간 12MF P/E 밸류에이션 추이



자료: Quantwise, 유진투자증권

도표 2. 코스피 최근 1년간 TTM P/B 밸류에이션 추이



자료: Quantwise, 유진투자증권

[주간 가격, 이익, 수급 모멘텀 포트폴리오(10 종목)]

종목	업종	시가총액 (십억원)	수익률 (%)			외국인 순매수(십억원)		Valuation (X, 12MF)		12MF EPS 1M 변화율(%)
			MTD	1W	1M	5D	20D	P/E	P/B	
삼성전자	반도체	1,970 조원	-3.44	14.04	24.58	-1138.5	-20450	6.7	2.54	8.2
SK하이닉스	반도체	1,631 조원	-3.17	19.73	25.78	304.16	-15725	6.44	3.3	7.71
DB하이텍	반도체	7,013	-11.14	1.51	-1.41	-219.16	-96.93	17.79	2.58	1.89
원익IPS	반도체	8,565	69.91	66.35	52.14	-98.88	-17.11	43.12	6.84	-4.11
이수페타시스	반도체	8,728	-14.71	12.49	-7.11	-124.16	-343.49	27.95	7.41	3.74
자화전자	IT 하드웨어	765	-6.23	7.76	-36.45	-1.89	3.73	9.45	1.28	23.21
삼성화재	보험	30,182	11.92	0.90	22.02	-42.29	90.33	14.77	1.12	0.43
기업은행	은행	17,862	11.72	10.62	7.18	17.91	82.83	6.22	0.46	0.39
에이피알	화장품	15,574	-2.46	13.66	2.97	-52.83	-23.96	24.79	14.67	3.57
달비글로벌	화장품	2,455	-2.77	7.01	-16.74	-44.1	53.52	16.47	6.93	1.77

자료: Quantwise, 유진투자증권

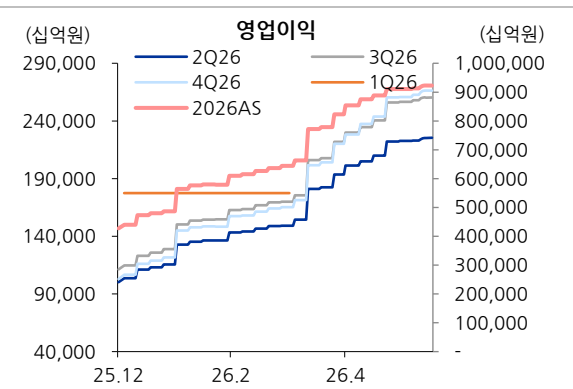
I. 코스피 실적 추이

6 월간 코스피 영업이익, 당기순이익 상향 조정 지속

2Q26 코스피 영업이익은 225.4 조원이며 전년동기 대비 +230%(YoY)성장할 것으로 예상하며 2Q26 코스피 당기순이익은 166 조원으로 예상되며 전년동기 대비 +244%(YoY) 성장할 것으로 전망한다.

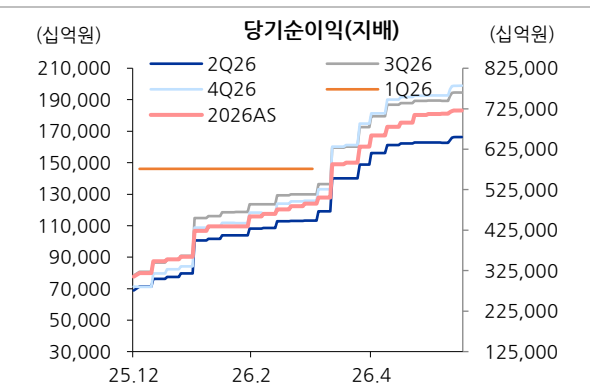
2분기 코스피 영업이익 및 당기순이익 추정치는 지속적으로 상향조정 되었고 지난주 대비 영업이익 약 2 조원, 당기순이익 약 3 조원 상향조정 되었다.

도표 3. 영업이익 추정치 추이



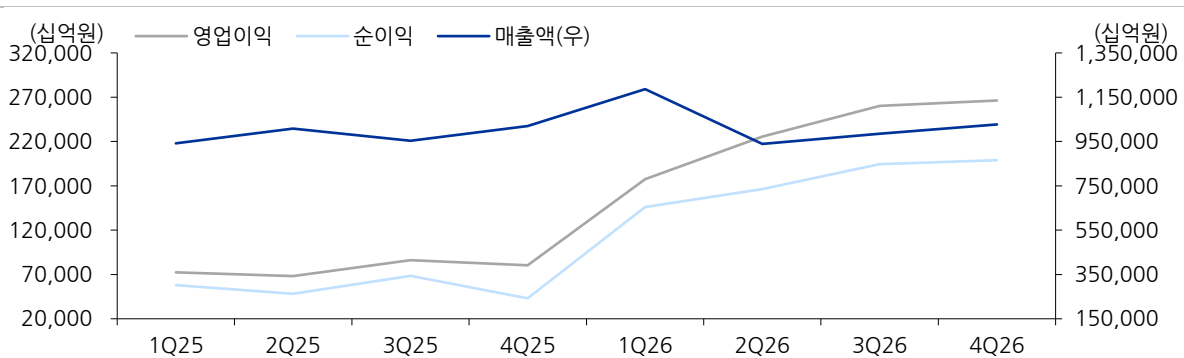
자료: Quantwise, 유진투자증권

도표 4. 당기순이익(지배) 추정치 추이



자료: Quantwise, 유진투자증권

도표 5. 2025 년이후 분기별 코스피 매출액, 영업이익, 당기순이익(지배) 추이



(십억원)	1Q25	2Q25	3Q25	4Q25	1Q26	2Q26	3Q26	4Q26
매출액(우)	941,998	1,008,351	952,953	1,020,117	1,186,549	939,349	986,007	1,027,143
영업이익	72,567	68,167	86,039	80,226	177,436	225,413	260,335	266,297
순이익	58,034	48,340	68,281	43,113	146,104	166,224	194,602	198,942
매출(% YoY)	3.25	8.17	5.77	5.07	25.96	-6.84	3.47	0.69
영업이익	16.01	-3.39	25.90	67.56	144.51	230.68	202.58	231.93
순이익	32.35	-3.47	38.43	75.76	151.76	243.86	185.00	361.44

자료: Quantwise, 유진투자증권

II. 주간 수급 및 가격/이익 Rotation 모니터링

가격은 후행지표, 이익은 12MF EPS 추정치를 사용하여 선행성을 포함

수급과 가격 지표는 후행적인 지표이기 때문에 모델의 예측력은 크지 않지만 업종별 가격과 이익의 변화 추이를 모니터링하는 자료로 활용하기 좋음

1사분면(EPS 상향조정, 가격 상승): 모멘텀이 가장 센 구간으로 볼 수 있음

2사분면(EPS 하향조정, 가격 상승): 이익은 하향 조정되는데 가격만 오르는 경우로 오버슈팅 가능성 있음

3사분면(EPS 하향조정, 가격 하락): 가격이나 이익모멘텀이 부재한 상황

4사분면(EPS 상향조정, 가격 하락): 이익모멘텀이 있어 향후 가격에 반영되면 주가 상승할 가능성 있음

도표 6. 가격/이익 모멘텀 Quant Model

X축: 12MF EPS 변화율 Y축: 주가 변화율 (%)	
<p>✓ 2사분면: EPS 하향, 가격 상승</p> <p>[애널리스트 추정치가 주가에 선행] 어닝 하향 조정 + 주가 상승 : 오버슈팅 우려</p> <p>[애널리스트 추정치가 주가에 후행] 주가 상승 후 + 어닝 하향 : 보수적 접근 필요</p>	<p>✓ 1사분면: EPS 상향, 가격 상승</p> <p>[애널리스트 추정치가 주가에 선행] 어닝 상향 조정 + 주가 상승 : 상승 모멘텀 유지</p> <p>[애널리스트 추정치가 주가에 후행] 주가 상승 후 + 어닝 상향 : 상승 모멘텀 강화</p>
<p>✓ 3사분면: EPS 하향, 가격 하락</p> <p>[애널리스트 추정치가 주가에 선행] 어닝 하향 조정 + 주가 하락 : 최악의 국면</p> <p>[애널리스트 추정치가 주가에 후행] 주가 하락 후 + 어닝 하향 : 최악의 국면</p>	<p>✓ 4사분면: EPS 상향, 가격 하락</p> <p>[애널리스트 추정치가 주가에 선행] 어닝 상향 조정 + 주가 하락 : 주가 반등 가능성</p> <p>[애널리스트 추정치가 주가에 후행] 주가 하락 후 + 어닝 상향 : 긍정적 어닝 추정치 주가 반등 가능</p>

자료: Quantwise, 유진투자증권

Ⅲ. 코스피 지수와 이익의 향방

6 월간 코스피 지수 -4.2% 하락, 12MF EPS +3.9% 상향조정

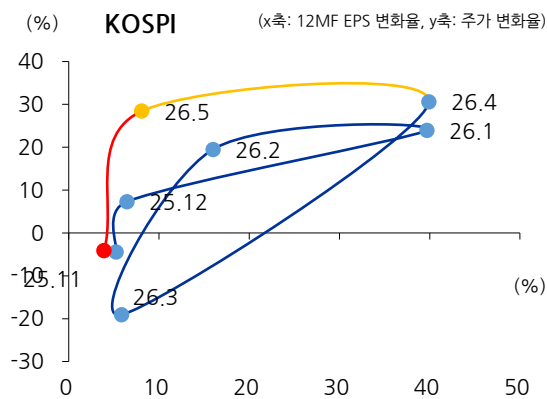
6 월간 개인 16 조원 순매수,
기관 4.7 조원 순매도,
외국인 21 조원 순매도

6 월간 개인은 16 조원 순매수, 기관은 4.7 조원 순매도, 외국인 21 조원 순매도 했다.

2 개업종 제외한 24 개 업종이 월초 대비 이익추정치가 상향조정 되었고 상향 조정된 것의 대부분은 반도체, 소프트웨어, IT 하드웨어, 건강관리, IT 가전 업종이었다.

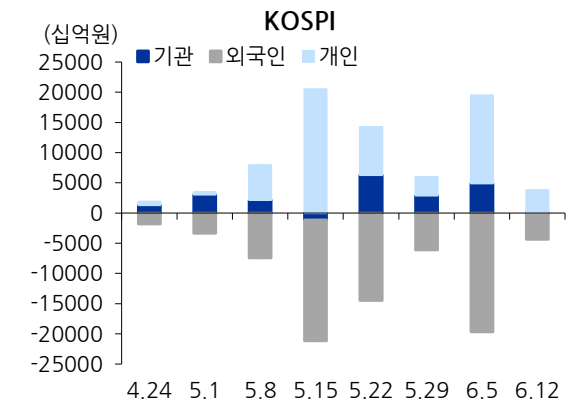
반면, 상사자본재, 필수소비재 업종은 하향 조정되었다

도표 7. 6월 코스피 4%하락, EPS+4% 상향조정



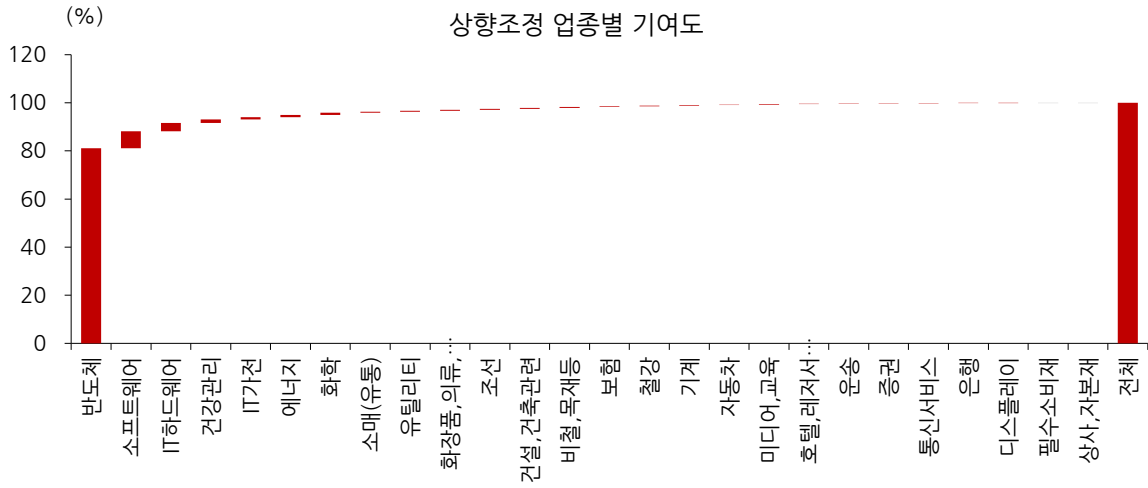
자료: Quantwise, 유진투자증권

도표 8. 코스피 기관, 외국인, 개인 수급



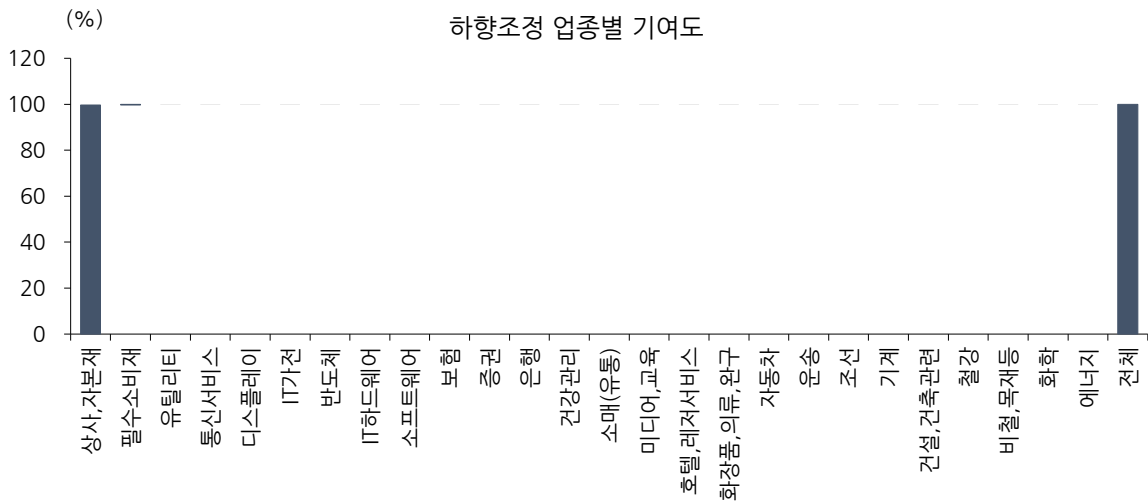
자료: Quantwise, 유진투자증권

도표 9. 업종별 월초대비 이익 Revision(12MF EPS 변화율) 상향조정 기여도



자료: Quantwise, 유진투자증권

도표 10. 업종별 월초대비 이익 Revision(12MF EPS 변화율) 하향조정 기여도



자료: Quantwise, 유진투자증권

IV. 업종별 지수와 이익 추정치 추이

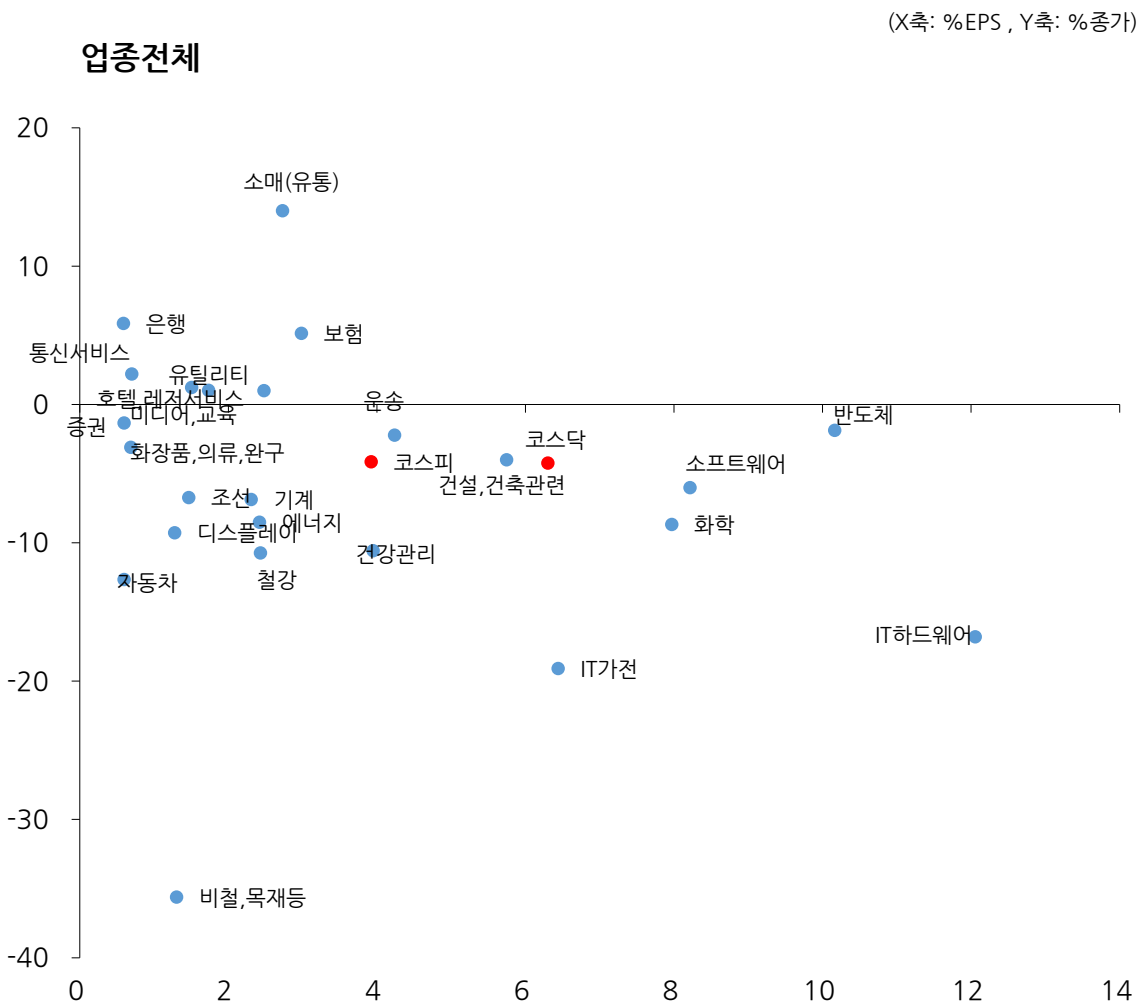
6 월간 1 사분면, 4 사분면에 해당하는 업종

Quantiwise 26 개 업종 중 1 개업종외 모든 업종의 이익추정치는 6 월간 상향조정 되었음

1 사분면: 보험, 호텔레저, 미디어교육, 은행, 소매유통, 통신서비스, 유틸리티

4 사분면: 운송, 화학, 비철목재, 자동차, 기계, 조선, IT 하드웨어, 화장품, 디스플레이, 에너지, 건강관리, 증권, 철강, 소프트웨어, 건설, 반도체, IT가전

도표 11. 업종 전체 가격/이익 모멘텀



자료: Quantiwise, 유진투자증권

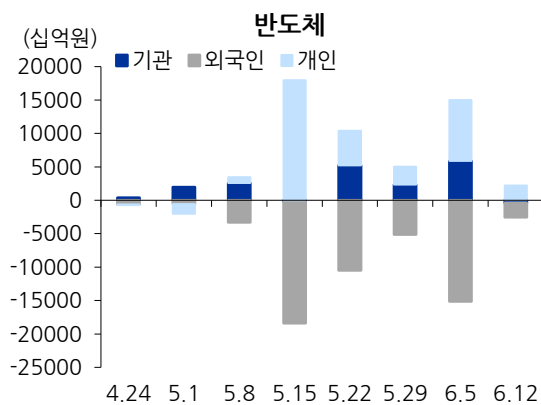
V. 주목할만한 업종 TOP5

V-1. 반도체

반도체 업종 6월 4사분면에 위치/ 지수 -2% 12MF EPS +10.2%상향조정

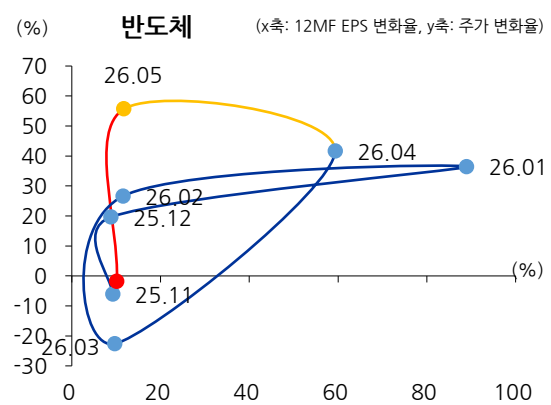
- 1) 6월간, 기관 43,367 억원 순매수, 외국인 -160,559 억원 순매도, 개인 112,468 억원 순매수
- 2) 6월간 지수 하락, 이익 추정치 상향 조정 중
- 3) 업종 내 시가총액 상위 5 종목 중 SK 하이닉스, 삼성전자 급등락 반복

도표 12. 기관, 외국인, 개인 주간 수급



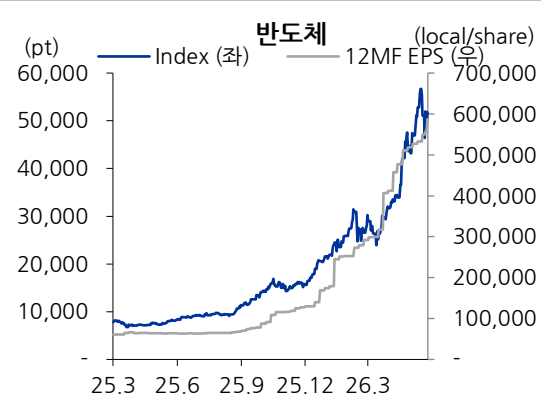
자료: Quantwise, 유진투자증권

도표 13. 가격/이익 모멘텀 Rotation



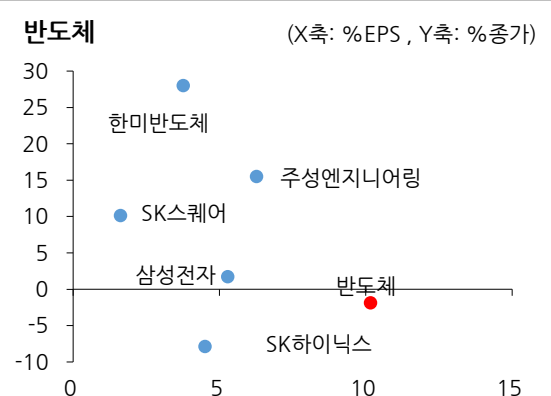
자료: Quantwise, 유진투자증권

도표 14. 연간 지수 및 이익(12MF EPS) 추이



자료: Quantwise, 유진투자증권

도표 15. 시가총액 상위 5종목 밸류에이션 위치(MTD)



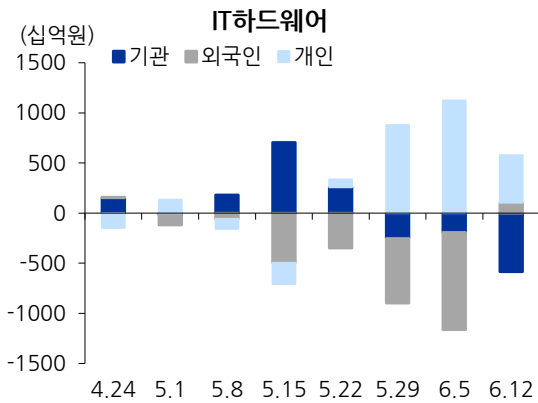
자료: Quantwise, 유진투자증권

V-2. IT 하드웨어

IT 하드웨어 업종 6월 4사분면에 위치 / 지수 -17%하락, 12MF EPS +12% 상향 조정

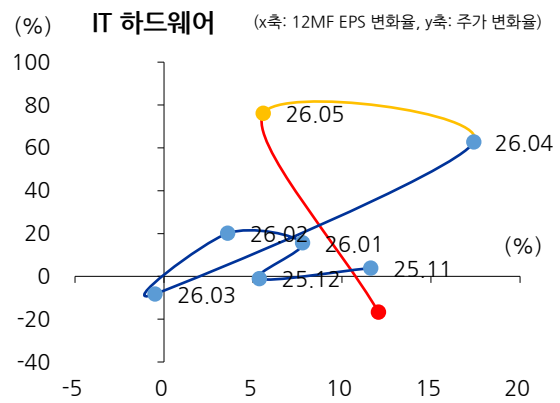
- 1) 6 월간, 기관 -8,599 억원 순매도, 외국인 -8,131 억원 순매도, 개인 16,444 억원 순매수
- 2) 6 월 지수 급락, 이익추정치 상향조정
- 3) 업종 내 시가총액 상위 5 종목 중 삼성전기, LG 이노텍 가격 급락

도표 16. 기관, 외국인, 개인 주간 수급



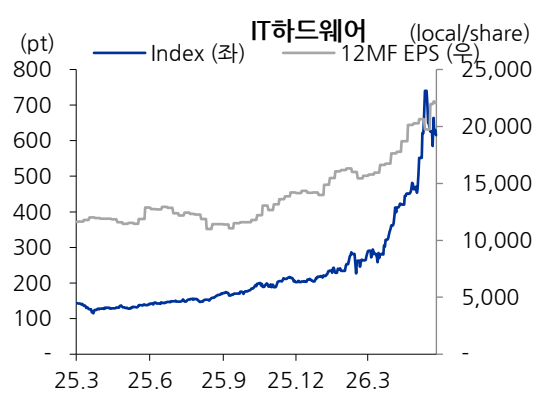
료: Quantwise, 유진투자증권

도표 17. 가격/이익 모멘텀 Rotation



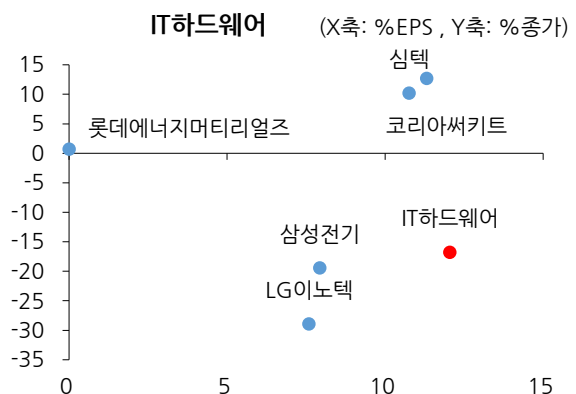
자료: Quantwise, 유진투자증권

도표 18. 연간 지수 및 이익(12MF EPS) 추이



자료: Quantwise, 유진투자증권

도표 19. 시가총액 상위 5종목 밸류에이션 위치(MTD)



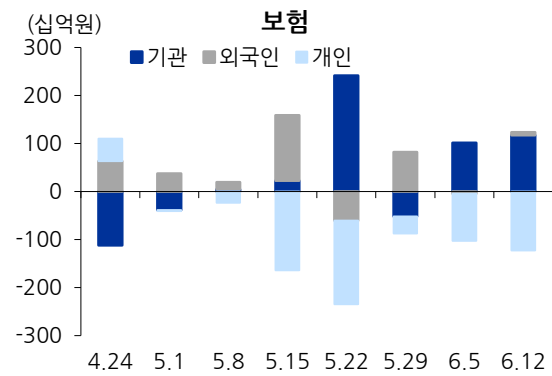
자료: Quantwise, 유진투자증권

V-3. 보험

보험 업종 6월 1사분면에 위치/ 지수 +5.1%상승, 12MF EPS +3.0%상향 조정

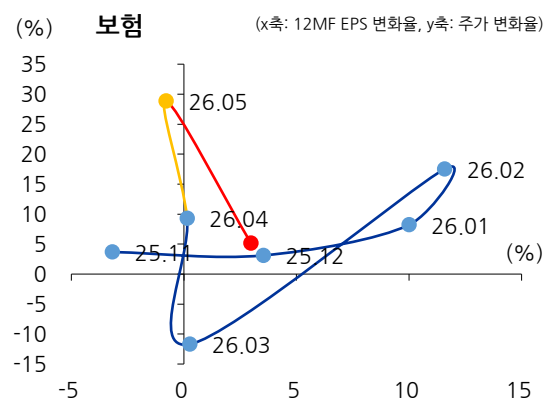
- 1) 6월간, 기관 1,850억원 순매수, 외국인 258억원 순매수, 개인 -2,080억원 순매도
- 2) 6월간 지수 상승, 이익 추정치 상향 조정
- 3) 업종 내 시가총액 상위 종목 중 삼성생명 제외 가격 상승

도표 20. 기관, 외국인, 개인 주간 수급



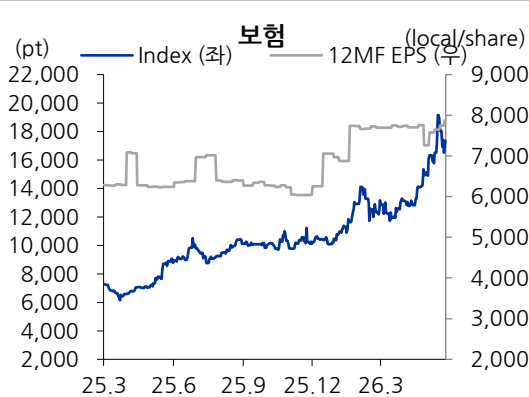
자료: Quantwise, 유진투자증권

도표 21. 가격/이익 모멘텀 Rotation



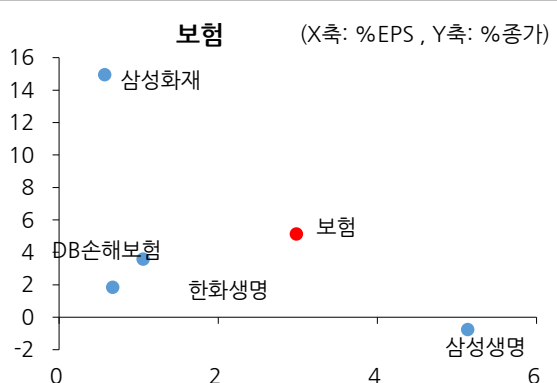
자료: Quantwise, 유진투자증권

도표 22. 연간 지수 및 이익(12MF EPS) 추이



자료: Quantwise, 유진투자증권

도표 23. 시가총액 상위 5종목 밸류에이션 위치(MTD)



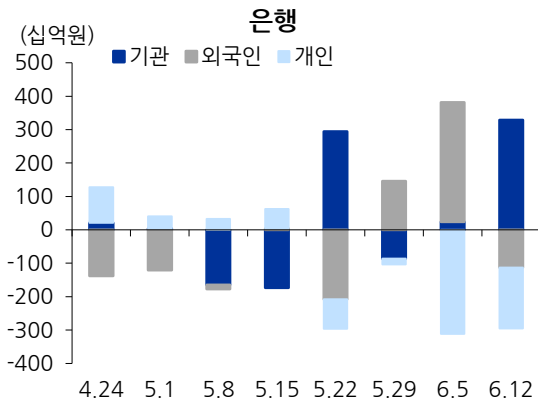
자료: Quantwise, 유진투자증권

V-4. 은행

은행 업종 6 월, 1 사분면에 위치 / 지수 +5.8%상승, 12MF EPS+0.6%상향조정

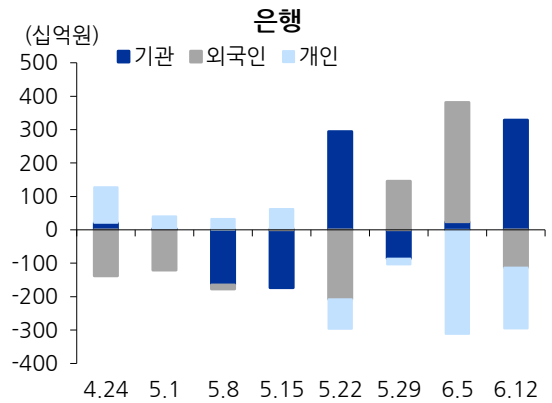
- 1) 6 월간, 기관 3,404 억원 순매수, 외국인 2,560 억원 순매수, 개인 -4,844 억원 순매도
- 2) 6 월간 가격 상승, 이익 추정치 상향 조정
- 3) 업종 내 시가총액 상위 종목 모두 가격 상승

도표 24. 기관, 외국인, 개인 주간 수급



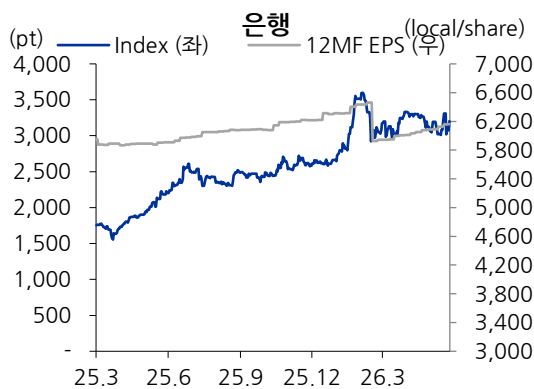
자료: Quantwise, 유진투자증권

도표 25. 가격/이익 모멘텀 Rotation



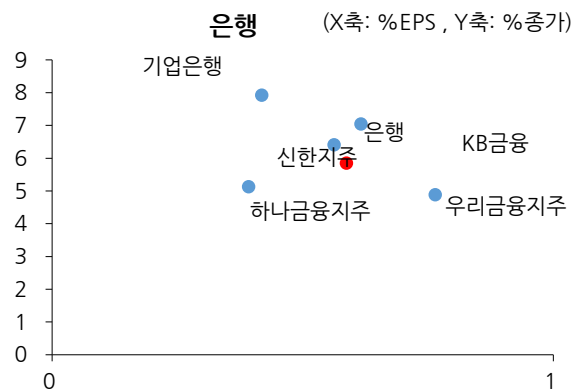
자료: Quantwise, 유진투자증권

도표 26. 연간 지수 및 이익(12MF EPS) 추이



자료: Quantwise, 유진투자증권

도표 27. 시가총액 상위 5종목 밸류에이션 위치(MTD)



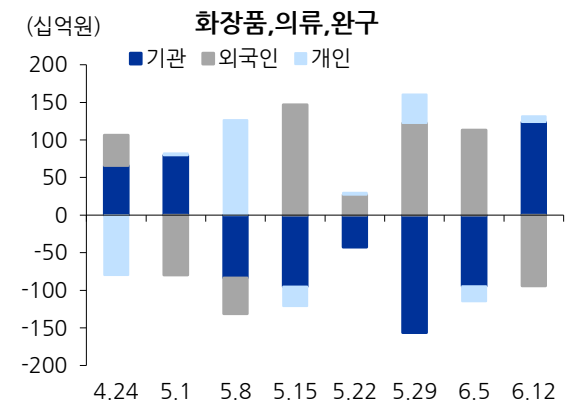
자료: Quantwise, 유진투자증권

V-5. 화장품

화장품 업종 6 월 4 사분면에 위치/ 지수 -1.3% 하락, 12MF EPS+0.6% 상향조정

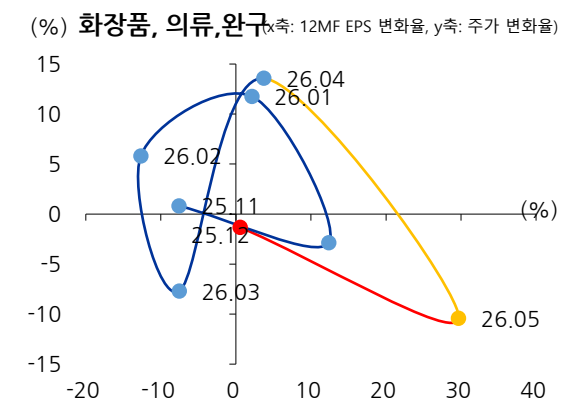
- 1) 6 월간, 기관 800 억원 순매수, 외국인 -249 억원 순매도, 개인 -181 억원 순매도
- 2) 6 월간 지수 하락, 이익 추정치 상향 조정
- 3) 시가총액 상위 종목 중 영원무역 제외 가격 하락

도표 28. 기관, 외국인, 개인 주간 수급



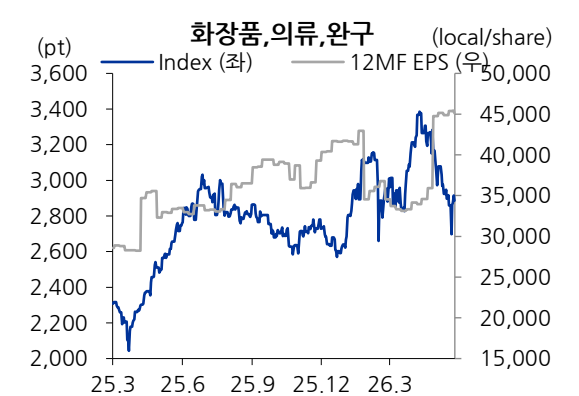
자료: Quantwise, 유진투자증권

도표 29. 가격/이익 모멘텀 Rotation



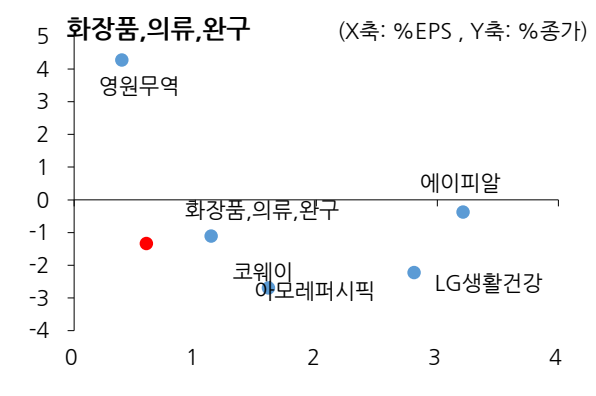
자료: Quantwise, 유진투자증권

도표 30. 연간 지수 및 이익(12MF EPS) 추이



자료: Quantwise, 유진투자증권

도표 31. 시가총액 상위 5종목 밸류에이션 위치(MTD)



자료: Quantwise, 유진투자증권

Compliance Notice

당사는 자료 작성일 기준으로 지난 3개월 간 해당종목에 대해서 유가증권 발행에 참여한 적이 없습니다

당사는 본 자료 발간일을 기준으로 해당종목의 주식을 1% 이상 보유하고 있지 않습니다

당사는 동 자료를 기관투자가 또는 제 3자에게 사전 제공한 사실이 없습니다

조사분석담당자는 자료작성일 현재 동 종목과 관련하여 재산적 이해관계가 없습니다

동 자료에 게재된 내용들은 조사분석담당자 본인의 의견을 정확하게 반영하고 있으며, 외부의 부당한 압력이나 간섭 없이 작성되었음을 확인합니다

동 자료는 당사의 제작물로서 모든 저작권은 당사에 있습니다

동 자료는 당사의 동의 없이 어떠한 경우에도 어떠한 형태로든 복제, 배포, 전송, 변형, 대여할 수 없습니다

동 자료에 수록된 내용은 당사 리서치센터가 신뢰할 만한 자료 및 정보로부터 얻어진 것이나, 당사는 그 정확성이나 완전성을 보장할 수 없습니다.

따라서 어떠한 경우에도 자료는 고객의 주식투자의 결과에 대한 법적 책임소재에 대한 증빙자료로 사용될 수 없습니다
