



2026년 6월 15일 월요일

# Grain Report

NH선물 준법감시인 심의필 제25-069호 (2026.01.14~2027.01.13)

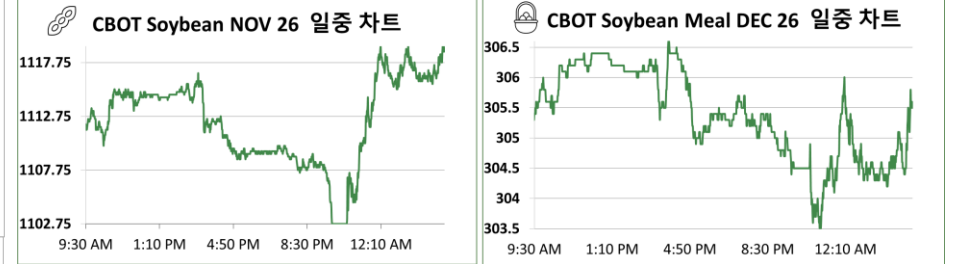


품목	월물	장상가	단위	CHG	▲%
옥수수	CN26	415.5	¢/bu	+2.75 ▲	0.7%
	CU26	422.75	¢/bu	+2.00 ▲	0.5%
	CZ26	441.75	¢/bu	+1.50 ▲	0.3%
소맥	WN26	589.75	¢/bu	+5.25 ▲	0.9%
	WU26	600.5	¢/bu	+4.75 ▲	0.8%
대두	WZ26	616.75	¢/bu	+4.75 ▲	0.8%
	SN26	1119.25	¢/bu	+5.75 ▲	0.5%
	SQ26	1123.5	¢/bu	+4.75 ▲	0.4%
대두박	SU26	1121.75	¢/bu	+4.00 ▲	0.4%
	SMN26	302	\$/t	+0.70 ▲	0.2%
대두유	SMQ26	302.9	\$/t	+0.80 ▲	0.3%
	BON26	74.37	¢/lb	+0.09 ▲	0.1%
원당	BOQ26	72.72	¢/lb	-0.14 ▼	-0.2%
	SBN26	13.68	¢/lb	-0.02 ▼	-0.1%
	SBV26	14.19	¢/lb	-0.04 ▼	-0.3%
WTI	CLN26	80.75	\$/Bbl	-4.13 ▼	-4.9%
DOW	Spot	44556.34	Index	+10.26 ▲	0.0%
달러지수	Spot	99.631	Index	0.479 ▲	0.5%

\* 하이라이트 부분은 Active Month (활황물) 표시입니다.

Spread	근월물	원월물	Settle	CHG	전일
JUL 26- SEP 26	'JUL 26- 'SEP 26		-7.25	1.00	-8.25
	'SEP 26- 'DEC 26		-19.00	0.50	-19.50
	'DEC 26- 'MAR 27		-13.75	0.75	-14.50
	'MAR 27- 'MAY 27		-9.00	0.50	-9.50
	'MAY 27- 'JUL 27		-6.75	0.00	-6.75
SEP 26- DEC 26	'JUL 26- 'SEP 26		-10.75	0.75	-11.50
	'SEP 26- 'DEC 26		-16.25	0.25	-16.50
	'DEC 26- 'MAR 27		-13.50	1.00	-14.50
	'MAR 27- 'MAY 27		-9.00	0.25	-9.25
	'MAY 27- 'JUL 27		-7.00	-0.50	-6.50
NOV 26- JAN 27	'JUL 26- 'AUG 26		-4.25	1.25	-5.50
	'AUG 26- 'SEP 26		1.75	1.25	0.50
	'SEP 26- 'NOV 26		-13.00	1.00	-14.00
	'NOV 26- 'JAN 27		-14.75	-0.75	-14.00
	'JAN 27- 'MAR 27		-7.50	0.00	-7.50

## 일중차트



## Comment

전일 농산물 시장은 미-이란 평화협상 진전 기대에 따른 국제유가 급락에도 불구하고 저가 매수세가 유입되며 대부분의 곡물이 상승 마감했다. 주말 동안 투기자금이 농산물 전반에 대해 대규모 매도 포지션을 구축한 가운데, 미국 중서부의 양호한 강수와 작황 개선 전망은 이미 상당 부분 가격에 반영됐다는 인식이 확산되며 각종 낙폭을 대부분 만회했다. 옥수수는 장 초반 유가 급락과 우호적인 날씨 영향으로 약세를 보였으나 이후 저가 매수세가 유입되며 강보합으로 마감했다. 미국 작황등급은 68%까지 개선될 것으로 예상되고 브라질 2기작 수확도 순조롭게 진행 중이지만, 수출 검역 물량이 USDA 목표를 웃도는 수준을 유지하며 수요가 가격이 지지했다. 대두는 대두유 강세에 힘입어 소폭 상승했다. NOPA 5월 크리시가 예상치를 밑돌았지만 대두유 재고가 5개월래 최저 수준으로 감소했고 바이오디젤 크레딧(RIN) 가격도 사상 최고치를 경신하면서 대두유가 시장을 견인했다. 소맥은 유가 하락에 따른 초기 매도세를 극복하고 반등에 성공했다. 미국 남부 평원의 가뭄으로 인한 겨울밀 생산 및 품질 우려가 여전히 존재하는 가운데, 낮은 가격 수준이 수출 수요를 자극하며 매수세를 유도했다.

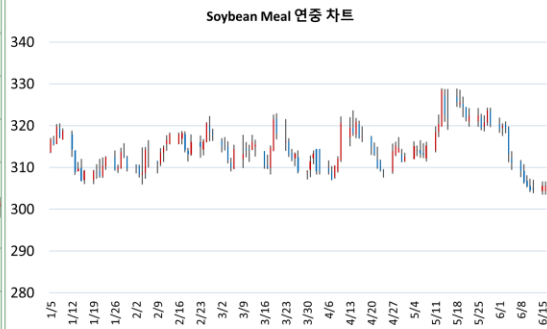
전일 뉴욕 3대 지수는 미국과 이란의 종전 합의 기대가 한층 높아지고 국제유가가 급락하면서 위험선호 심리가 강화돼 일제히 상승 마감했다. 시장은 19일 예정된 공식 서명식을 앞두고 이미 양측이 MOU 전자 서명을 완료했다는 보도에 주목했으며, 트럼프 대통령이 호르무즈 해협의 정상화를 공식화하고 이란도 향후 60일간 자유 항행을 허용하겠다고 밝히면서 지정학적 리스크가 크게 완화됐다. 이에 WTI는 4.9% 급락한 배럴당 80.8달러를 기록하며 인플레이션 우려를 낮추고 투자심리 개선으로 이어졌다. 주식시장에서는 성장주와 AI 관련 종목이 강세를 주도했다. 반면 유가 하락 영향으로 에너지 업종은 상대적으로 부진했다. 경제지표는 다소 엇갈렸다. 뉴욕 제조업지수는 예상치를 크게 밑돌았지만 산업생산과 공장가동률은 전년 대비 개선 흐름을 이어가며 경기 둔화 우려를 일부 완화했다. 또한 엔비디아가 AI 투자 확대를 위한 대규모 회사채 발행에 나선다는 소식도 시장의 관심을 모았다.

본 리포트는 당사 애널리스트에 의해 신뢰할 만한 자료 및 정보로부터 작성된 것이나, 그 정확성 등을 보장할 수 없기 때문에 어떤 경우에도 고객의 선물 투자 결과에 대한 법적 책임소재의 증빙자료로 사용될 수 없습니다. 따라서 본 자료를 참고한 고객의 투자결정은 전적으로 고객 자신의 판단과 책임에 이루어져야 하며, 본 자료의 내용에 의거하여 행해진 투자행위 결과에 대하여 어떠한 책임도 지지 않습니다. 또한 당사의 동의 없이 본 자료를 무단으로 복제, 전송, 인공, 배포하는 행위는 법으로 금지되어 있습니다. 투자는 금융투자상품(선물, 옵션)에 대하여 위험성, 수익성, 수수료, 오픈 방법 등을 NH선물로부터 충분한 설명을 받을 권리가 있으며, 투자전 상품 설명서와 약관을 읽어보시기 바랍니다. 이 금융투자상품(선물, 옵션)은 예금지보보험에 따라 보장이 되지 않습니다. 금융투자상품(선물, 옵션)은 자산가격변동, 원율변동 등에 따른 투자원금의 초과 손실이 발생할 수 있으며, 그 손실은 투자자에게 귀속됩니다. 계좌 잔고에 유지증거금이 미달하는 경우 계약이 강제 청산될 수 있으니 유의하시기 바랍니다. 선물, 옵션 거래시 수수료는 계약당 \$120여 기타 지체인 사항은 NH선물 홈페이지 등을 참고하시기 바랍니다.

연중차트



품목	월물	증가	전일대비
Corn	CZ26	441.75	-1.25



품목	월물	증가	전일대비
Soybean Meal	SMN26	305.6	+0.00



품목	월물	증가	전일대비
Wheat	WU26	600.5	+4.75



품목	월물	증가	전일대비
Soybean Oil	BON26	69.31	+0.00

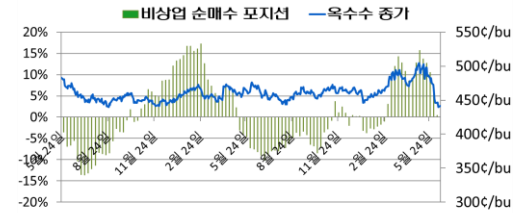


품목	월물	증가	전일대비
Soybean	SN26	1134.75	+2.75



품목	월물	증가	전일대비
Sugar	SBV26	14.19	+0.00

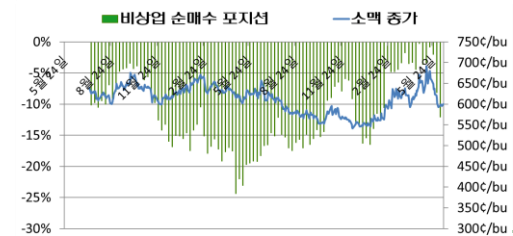
CFTC 발표 : 곡물 품목 미결제 증비상업 순매수 포지션 비중



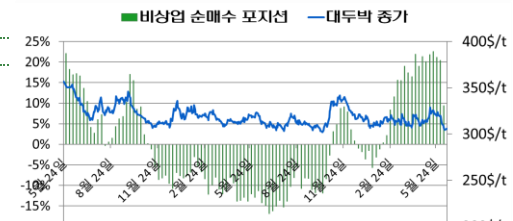
기준일	펀드 비중	발행물 증가
2026-06-09	0.40%	445.25
2026-06-02	5.52%	466.5
2026-05-26	10.54%	482
2026-05-19	12.66%	497.75
2026-05-12	13.65%	493.5
2026-05-05	15.71%	500.5



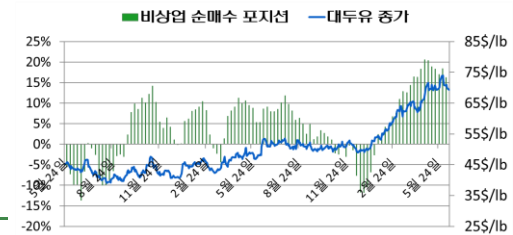
기준일	펀드 비중	발행물 증가
2026-06-09	8.14%	1132
2026-06-02	12.96%	1177.75
2026-05-26	16.31%	1180.25
2026-05-19	16.59%	1203
2026-05-12	18.81%	1354
2026-05-05	20.05%	1189.5



기준일	펀드 비중	발행물 증가
2026-06-09	-12.07%	596.75
2026-06-02	-8.16%	616.25
2026-05-26	-2.02%	648.25
2026-05-19	-0.85%	680.25
2026-05-12	-3.40%	674.25
2026-05-05	-3.62%	643.25



기준일	펀드 비중	발행물 증가
2026-06-09	9.36%	306.4
2026-06-02	20.39%	320
2026-05-26	21.11%	319.4
2026-05-19	22.55%	325.5
2026-05-12	21.82%	393.2
2026-05-05	20.10%	314.1



기준일	펀드 비중	발행물 증가
2026-06-09	16.25%	70.58
2026-06-02	18.37%	73.29
2026-05-26	16.98%	69.75
2026-05-19	18.28%	70.42
2026-05-12	18.83%	61.4
2026-05-05	20.31%	71.59