

Base Metals

	전일 증가	금 일				변동폭	Cash - 3M		미결제약정(O/I)	
		시가	고가(B)	저가(A)	종가(A)		BID	ASK	전일	변동폭
전기동(Cash)	13,661.83	13,726.66	13,820.16	13,639.66	13,701.16	39.33				
전기동(3M)	13,712.50	13,800.00	13,893.50	13,713.00	13,774.50	62.00	-77.34	-73.34	262,801	-3,509
알루미늄(Cash)	3,540.76	3,516.89	3,540.89	3,337.89	3,367.39	-173.37				
알루미늄(3M)	3,541.00	3,536.00	3,560.00	3,357.00	3,386.50	-154.50	-23.11	-19.11	643,394	-5,917
아연	3,583.00	3,591.00	3,623.00	3,568.00	3,583.00	0.00	-19.96	-17.96	246,363	4,047
납 (연)	1,966.50	1,965.00	1,981.00	1,965.00	1,966.50	0.00	-12.10	-10.10	176,115	7,051
니켈	17,825.00	17,855.00	18,190.00	17,765.00	17,905.00	80.00	-224.47	-214.47	263,464	6,022
주석	54,030.00	54,205.00	55,660.00	54,205.00	55,225.00	1,195.00	-380.00	-370.00	21,448	145

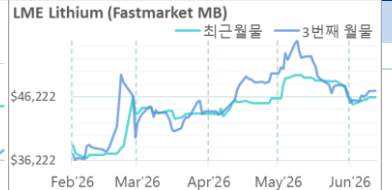
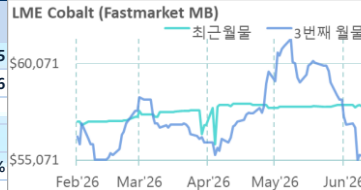
* Base Metal 증가는 COMEX 종료시점 기준 (LONDON 18시00분)

2. LME Official Settlement Prices (AM 2nd Ring)

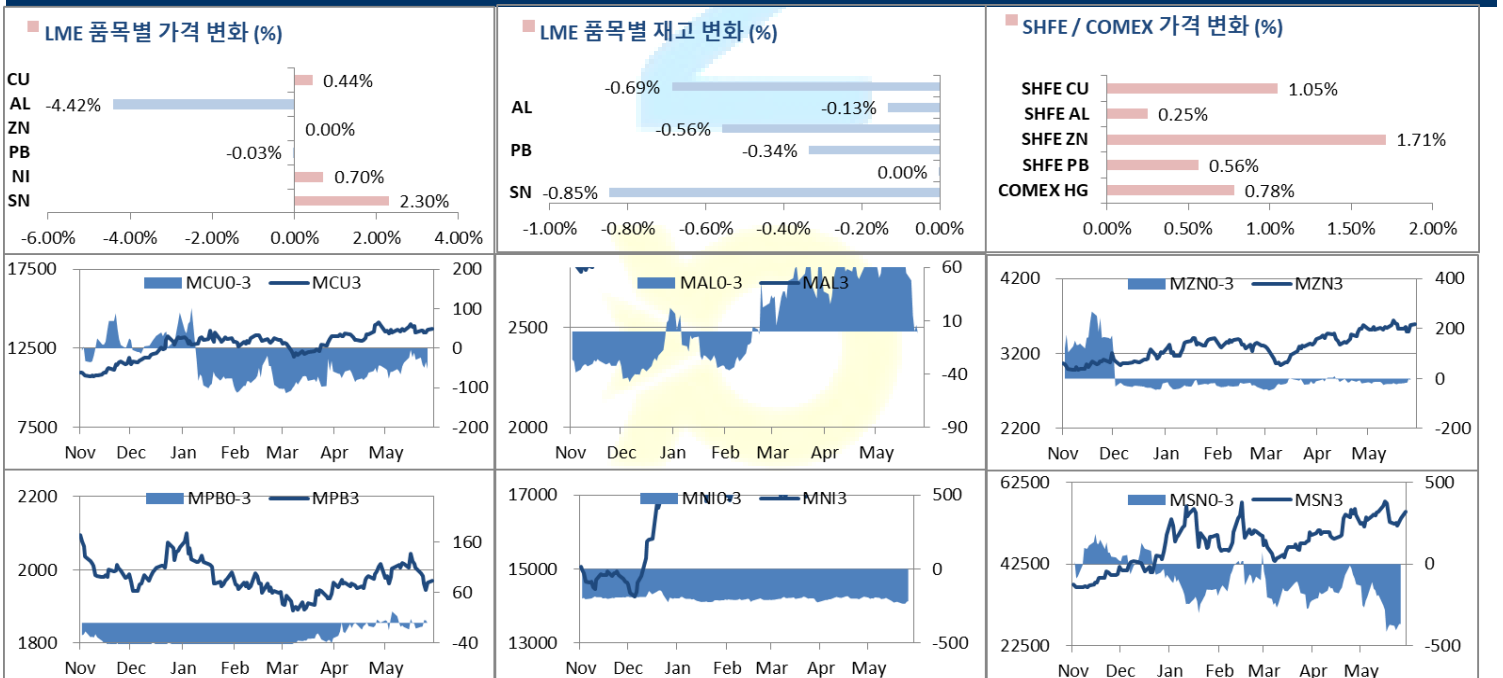
	금 일		당월평균		전월평균		3. LME Evening Valuation				
	Cash	3M	Cash	3M	Cash	3M	LME 정산가 (LONDON 17시00분)				
							Cash	3M	Jul	Aug	Sep
전기동	13714.00	13750.00	13708.41	13507.13	13564.37	13669.66	13745.00	13719.82	13735.55	13743.04	
알루미늄	3419.50	3431.00	3649.36	3670.18	3600.79	3358.39	3379.50	3368.97	3373.19	3378.91	
아연	3562.00	3582.00	3554.41	3488.21	3499.61	3571.04	3590.00	3583.75	3592.28	3588.40	
납 (연)	1964.00	1974.00	1992.86	1991.03	1989.53	1958.90	1970.00	1950.90	1963.27	1970.10	
니켈	17810.00	18000.00	18225.45	18805.00	19012.11	17691.53	17911.00	17761.03	17845.05	17911.61	
주석	54650.00	54925.00	54335.45	53687.37	53760.26	54926.00	55301.00	55076.00	55216.00	55301.00	

EV Metals

품목	코발트 (CME Fastmarket MB)		리튬 (CME Fastmarket MB)	
	2026-06-15	2026-06-15	2026-06-15	2026-06-15
기준일	2026-06-15	2026-06-15	2026-06-15	2026-06-15
만기월	Jun26	Aug26	Jun26	Aug26
증가	57871.28	55600.52	46142.70	47222.96
전일대비등락	0.00	286.60	0.00	110.23
등락%	0.00%	0.52%	0.00%	0.23%



LME BASE METALS PRICE



4. LME Stocks

	전일 최종재고	반입 (IN)	반출 (OUT)	금일 최종재고	변동폭	ON WRNT	CANCELLED WRNT	CW 변동폭
전기동	364100	500	3000	361600	-2500	222350	139250	-1075
알루미늄	319925	0	425	319500	-425	250300	69200	-200
아연	107750	0	600	107150	-600	91050	16100	250
납 (연)	305875	0	1025	304850	-1025	284050	20800	-1025
니켈	274938	0	6	274932	-6	263004	11928	1236
주석	8850	0	75	8775	-75	7795	980	80

5. COMEX 재고

	06/12 재고	변동량	변동율	06/13 재고
전기동	649770	642	0.10%	650412
알루미늄	622	0	0.00%	622

6. SHFE/ COMEX

기준환율 USD/CNY = 6.7571

SHFE	전일 SETTLE	시가	고가	저가	종가	금일 SETTLE	(\$/Ton)	변동폭	(\$/Ton)	거래량
Shanghai Futures Exchange (SHFE)										
CU JUL6	104,270	104280	106000	104220	105360	105360	15592.49	1090.00	161.30	84449
AL JUL6	24,170	24165	24365	24145	24230	24230	3585.86	60.00	8.88	151712
ZN JUL6	24,265	24495	24890	24450	24680	24680	3652.45	415.00	61.41	118628
PB JUL6	16,075	16055	16290	16035	16165	16165	2392.30	90.00	13.32	69945
NI JUL6	134,440	134120	136770	134070	135330	135330	20027.82	890.00	131.71	194331
SN JUL6	406,320	408600	427320	408000	417780	417780	61828.30	11460.00	1695.89	220734
COMEX										
CU JUL26	6.4450	6.5100	6.5620	6.4710	6.4950	6.4950	14319.01	0.0500	110.23	39,839

7. SHFE-LME SPREAD

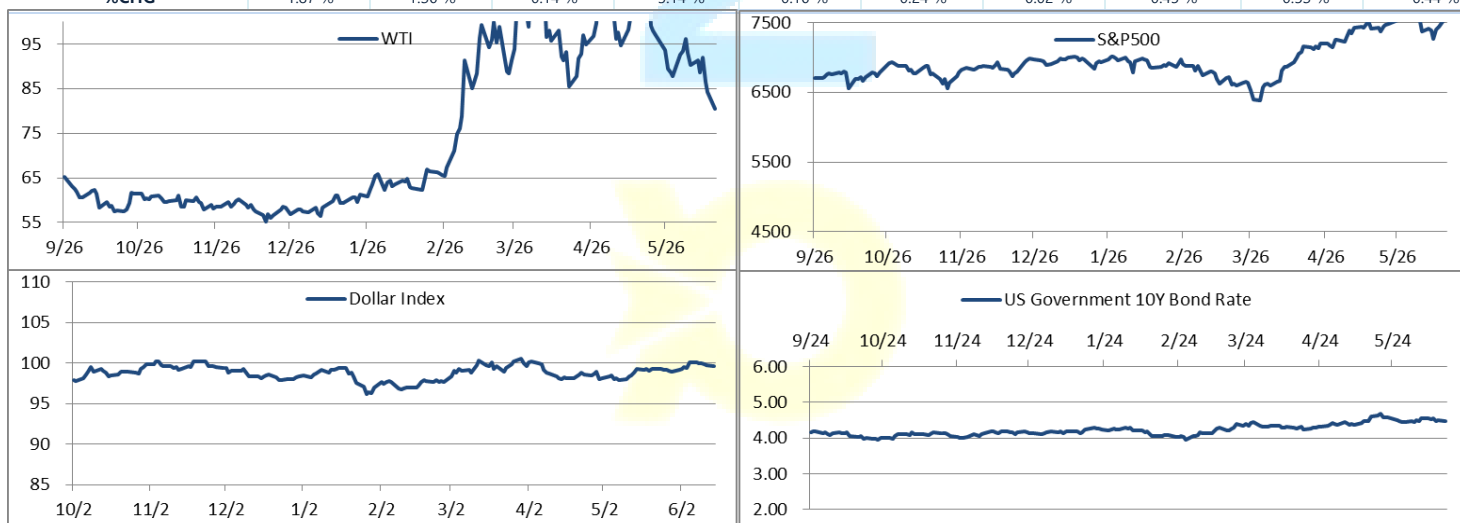
	CNY=	LME 3M (CNY)	LME 최근월물 (CNY)	증치세	LME 3M (CNY incl. 증치세)	LME 최근월물 (CNY incl. 증치세)	SHFE 3개월물	SHFE 최근월물	SHFE-LME 최근월물 (USD)
CU	6.7575	93,203	93,033	13%	105,319	105,127	105,390	105,430	44.85
AL	6.7575	23,540	23,469	13%	26,600	26,520	24,335	24,295	-329.19
ZN	6.7575	24,361	24,319	13%	27,528	27,480	24,785	24,735	-406.21
PB	6.7575	13,360	13,231	13%	15,096	14,950	16,285	16,210	186.39
NI	6.7575	121,196	120,182	13%	136,951	135,806	136,380	135,910	15.38
SN	6.7575	372,136	370,615	13%	420,513	418,795	419,390	419,570	114.68

Market Factors

1. 주요시장 DATA

Updated at : 02:00:10 AM

	S&P	다우존스	미국채 (10Y)	WTI	달러/원	유로화	일본엔화	호주달러	남아공화	LME
증가	7570.62	51899.23	109 30/32	80.52	1514.73	1.1604	160.2200	0.7083	16.1956	5722.80
전일비	139.16	696.97	5/32	-4.36	-2.36	0.0028	-0.03	0.00	-0.09	-24.9000
%CHG	1.87 %	1.36 %	0.14 %	-5.14 %	-0.16 %	0.24 %	-0.02 %	0.45 %	-0.53 %	-0.44 %



Precious Metals

1. Spot Precious Metals (LBMA/ LPPM)

(단위: USD)

	SPOT			LBMA / LPPM Price(구 London Fix)	
	현재가 (ASK)	고가	저가	AM	PM
	GOLD	4339.38	4370.82	4220.96	
SILVER	70.309	71.302	68.530		
PLATINUM	1778.78	1818.05	1725.75	1781.00	1799.00
PALLADIUM	1358.98	1368.68	1300.13	1344.00	1350.00

2. COMEX Futures

(단위: USD)

	시가 (OPEN)	고가 (HIGH)	저가 (LOW)	종가 (CLOSE)	변동폭 (CHG)	거래량 (VOL)	미결제 약정(O/I)		거래소 재고	
							금일	변동폭	금일재고	변동폭
GOLD AUG26	4289	4391.50	4283.40	4359.70	120.90	113257	264750	452	28013782	0
SILVER JUL26	68.90	71.40	68.73	70.35	2.38	36901	49007	-1697	319356733	13927
PLATINUM JUL26	1731	1824.20	1730.60	1773.20	61.00	15470	31018	-402	424236	-10149
PALLADIUM SEP26	1308	1380.00	1305.00	1361.50	70.00	4356	16711	-66	236261	0

3. TOCOM Futures

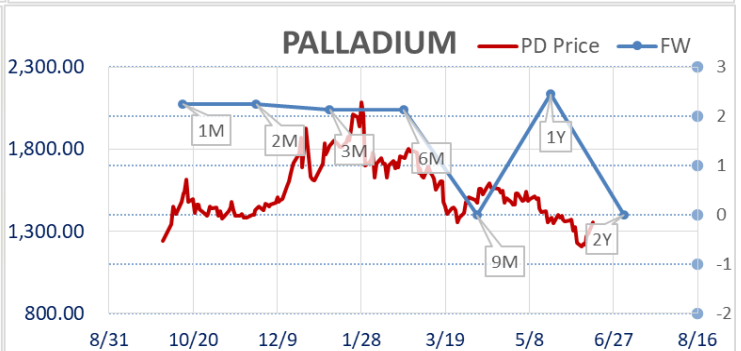
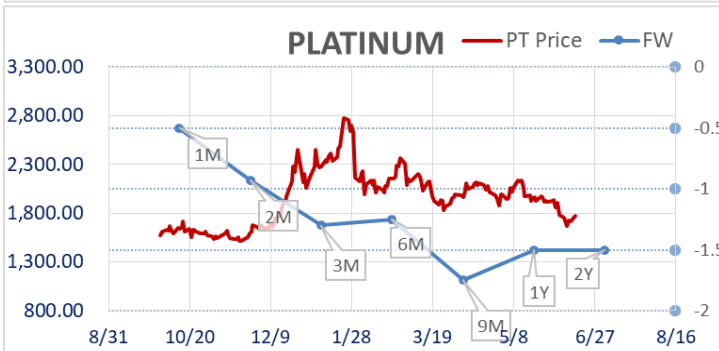
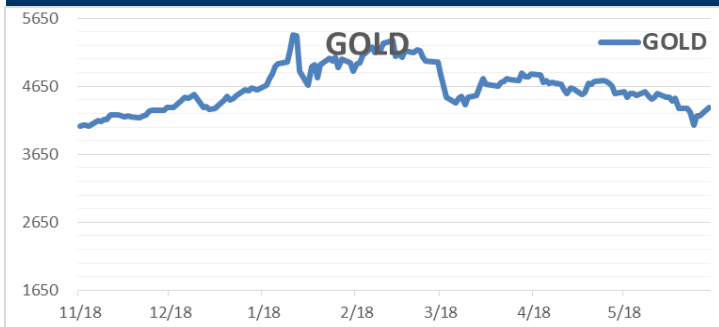
(단위: JPY)

	시가 (OPEN)	고가 (HIGH)	저가 (LOW)	종가 (CLOSE)	변동폭 (CHG)	거래량 (VOL)	미결제 약정(O/I)	
							금일	변동폭
GOLD APR27	22820.0	23041.0	22804.0	22894.0	159.0	3581	13125	331
SILVER APR27	0.0	0.0	0.0	0.0	0.0	0	12	0
PLATINUM APR27	8926	9189	8926	8967	65	826	6340	-313
PALLADIUM APR27	0	0	0	0	0	0	0	0

4. SHFE Futures

SHFE	전일	금 일				금일 (\$/Toz)	변동폭 (\$/Toz)	거래량		
	SETTLE	시가	고가	저가	종가	SETTLE				
SHFE GOLD JUL6	900.90	912.9	945.5	910.8	926.46	926.46	137.11	25.56	121.61	262444

LBMA/LPPM PRECIOUS METAL PRICES



Top News

1. 유럽의 데이터센터 시장은 AI 수요 증가로 빠르게 성장하고 있으며, 2035년까지 데이터센터 용량이 40GW를 넘어설 것으로 전망된다. 하지만 전력 부족, 규제 지연, 건설비 상승 등이 성장의 가장 큰 제약 요인으로 작용하고 있으며, 특히 전력 확보가 핵심 병목으로 지목된다. 2025년 말 기준 데이터센터 용량은 미국 48GW, 중국 27GW, 유럽 8GW 수준으로 유럽은 여전히 미국과 중국에 크게 뒤쳐져 있다. 그럼에도 불구하고 2035년까지 유럽 데이터센터 관련 투자 규모는 1조5천억 유로에 달할 것으로 예상되며, 토지·건설·반도체·냉각설비 전반에 걸친 대규모 투자가 진행될 전망이다. 프랑스의 대형 AI 데이터센터 프로젝트(SoftBank)와 Nvidia-Mistral AI 등이 참여하는 AI 캠퍼스 개발 등으로 유럽 내 AI 인프라 경쟁이 본격화되고 있다.

2. 은 가격은 미국-이란 평화 협정 프레임워크 발표와 달러 약세 영향으로 하루 만에 약 4% 상승하며 온스당 70.70달러 수준까지 올랐다. 미국과 이란이 전쟁 종식을 위한 기본 합의에 도달하고 호르무즈 해협 재개방 계획이 발표되면서 투자심리가 개선됐고, 이에 따라 글로벌 증시 선물은 상승하고 유가는 큰 폭 하락했다. 달러인덱스(DXY)는 약 0.25% 하락한 99.55 부근에서 거래되며 은을 비롯한 달러 표시 원자재 가격 상승을 지원하고 있다. 시장은 이번 주 예정된 미국 연방준비제도(Fed) 금리 결정에 주목하고 있으며, 향후 금리 경로에 대한 신호가 은 가격의 추가 방향성을 결정할 주요 변수로 꼽힌다. 다만 미국-이란 합의문 전문이 아직 공개되지 않았고 레바논 남부에서는 여전히 군사 충돌 보도가 이어지고 있어, 지정학적 불확실성에 따른 안전자산 및 귀금속 수요도 은 가격을 지지하고 있다.

금일 주요 경제지표

- 제조업지수 (뉴욕주)	발표:	5.7	예상:	12.5	이전:	19.6
- 광공업생산 MoM	발표:	0.10%	예상:	0.30%	이전:	0.70%

명일 주요 경제지표

- 주택착공건수	발표:		예상:	1430k	이전:	1465k
----------	-----	--	-----	-------	-----	-------

Comment

美-이란 휴전 합의에 알루미늄 2개월 반래 최저 호르무즈 해협 재개 기대에 걸프 공급 우려 완화

월요일 비철금속 시장은 알루미늄의 큰 폭 하락이 두드러졌다. 미국과 이란이 종전 합의에 도달하면서 호르무즈 해협 재개 기대감이 높아지고, 이에 따라 걸프 지역 생산업체들의 수출 여건이 개선될 것이라는 전망이 가격을 끌어내렸다. LME 3개월물 알루미늄은 이날 4.67% 하락한 톤당 3,377달러에서 거래를 이어가고 있다. 미국과 이란 당국자들은 종전과 호르무즈 해협 재개에 합의했다고 밝혔으며, 이는 유가 하락을 이끈 예비 합의로, 이란 핵 프로그램의 향방은 추후 협상에 맡겨진 상태다. 양해각서(MOU)는 이번 주 금요일 스위스에서 정식 서명될 예정이다.

2월 말 이후 선박 운항이 대부분 중단됐던 호르무즈 해협이 재개될 경우, 걸프 지역의 알루미늄 수출 여건이 개선될 전망이다. 통상 전 세계 공급의 약 9%를 차지하는 이 지역 생산업체들은 해당 해협을 통해 제품을 수출하고 원자재를 수입해왔다. 다만 선사들은 호르무즈 해협 통항에 대한 신뢰 회복에는 수주가 걸릴 수 있으며, 안전이 보장된 이후에야 운항이 재개될 것이라고 전했다. 브로커 마렉스의 수석 베이스메탈 전략가 알라스테어 먼로는 이번 알루미늄 급락의 배경으로 지난해 발생한 50일 이동평균선(현재 3,575달러) 이탈을 지목했다. 그는 다음 지지선으로 100일 이동평균선인 3,396달러를 제시했다.

반면 구리는 강세를 보였다. LME 3개월물 구리는 0.4% 오른 톤당 13,748달러를 기록했으며, 장중에는 6월 5일 이후 최고치인 13,893.50달러까지 올랐다. 유가 하락으로 에너지齎 인플레이션 우려가 완화되고 달러가 약세를 보인 영향이다.

글로벌상품영업팀: 이호동 / 윤다운

Compliance Notice

본 자료는 투자자의 이해를 돕기 위해 참고가 되는 정보 제공을 목적으로 하는 참고자료이며 투자정보 등의 대외제공에 관한 당사의 내부통제기준을 준수하고 있습니다. 본 자료는 당사 고객들에게 배포되는 자료로서 조사 내용은 당사의 글로벌상품영업팀에서 신뢰할 수 있는 자료와 정보를 이용하여 작성한 것이며, 당사는 그 정확성이나 완전성을 보장할 수 없습니다. 투자자는 금융투자상품(선물, 옵션)에 대하여 위험성, 수익성, 수수료, 헷지 방법 등을 NH선물로부터 충분한 설명을 받을 권리가 있으며, 투자전 상품 설명서와 약관 등을 반드시 읽어보시기 바랍니다. 이 금융상품(선물, 옵션)은 예금자보호법에 따라 보호되지 않습니다. 금융투자상품(선물 옵션)은 자산가격변동, 환율변동 등에 따라 투자원금의 초과손실이 발생할 수 있으며 그 손실은 투자자에게 귀속됩니다. 계좌 잔고가 유지증거금에 미달하는 경우 계약이 강제 청산될 수 있으니 유의하시기 바랍니다. 선물, 옵션 거래 시 수수료는 6/64%이며 기타 자세한 사항은 NH선물 홈페이지 등을 참고하시기 바랍니다. 본 자료의 내용에 의거하여 행해진 일체의 투자의 결과에 대하여 어떠한 책임도 지지 않으며, 법적 분쟁에서 책임소재를 판단하기 위한 증거자료로 사용 될 수 없습니다. 본 자료는 당사의 동의 없이 무단으로 복제/전송/인용/배포/변형/대여 및 상업적으로 이용하는 행위는 법적으로 금지되어 있습니다.