

Global Carbon Daily

Analyst. 최관순, 3773-8812 / ks1.choi@sks.co.kr



글로벌 배출권 가격

2026-06-16

지역	종목	단위	가격	원화 환산	1D(%)	1W(%)	1M(%)	3M(%)	Price Flow
유럽 (선물)	EUA	유로/톤	80.0	140,638	3.7	4.0	5.8	20.1	
	UKA	파운드/톤	58.1	118,105	4.0	5.2	13.7	56.7	
미국 (선물)	RGGI	달러/톤	41.4	62,737	0.0	6.0	-12.4	48.9	
	CCA	달러/톤	31.8	48,120	0.0	-0.9	6.7	9.7	
한국 (현물)	KAU	원/톤	22,500	-	-5.5	-21.9	13.9	37.2	
	KOC	원/톤	12,050	-	0.0	0.0	0.4	9.5	
	i-KOC	원/톤	14,900	-	0.0	0.0	0.3	17.8	
중국(현물)	CEA	위안/톤	81.5	18,255	0.0	-1.0	-4.1	-0.2	

*KOC, i-KOC는 국내/국외 온실가스 저감 인증실적

*3M 기준

글로벌 에너지 가격

원자재	종목	단위	가격	1D(%)	1W(%)	1M(%)	3M(%)	Price Flow
원유	미국 WTI	USD/bbl.	80.8	-4.9	-11.6	-23.4	-16.1	
	유럽 Brent	USD/bbl.	83.6	-4.2	-11.3	-23.5	-19.1	
	중동 Dubai	USD/bbl.	76.8	-5.3	-11.5	-24.4	-25.4	
천연가스	미국 NYM HH	USD/MMBtu	3.1	0.9	0.0	6.3	3.8	
	유럽 ICE Dutch TTF	EUR/MWh	42.5	-9.1	-14.7	-15.3	-17.6	
LNG	일본/한국 NYM JKM	USD/MMBtu	18.8	-0.4	-0.6	9.8	-3.2	
석탄	유럽 ICE ARA	USD/MT	126.0	-3.9	-7.9	15.3	3.5	
	중국 ZCE	CNY/MT	801.4	0.0	0.0	0.0	0.0	
	호주 뉴캐슬	USD/MT	146.4	-1.7	-3.2	11.1	11.6	

*3M 기준

탄소배출권 ETF/ETN

종목코드	이름	단위	가격	1D(%)	1W(%)	총자산	1D(%)	1W(%)
KRBN	KS Global Carbon	USD	33.4	2.8	2.7	135	0.0	0.0
KEUA	KS European Carbon	USD	22.8	0.0	0.0	5	0.0	0.0
KCCA	KS California Carbon	USD	16.5	0.6	0.1	121	0.0	-3.5
GRN	iPath Series B Carbon ETN	USD	31.7	3.2	4.0	11	0.0	0.3
400580	SOL 유럽탄소배출권	KRW	11,055	1.7	2.5	5,486	0.0	0.3
400590	SOL 글로벌탄소배출권	KRW	14,535	0.3	-1.4	7,286	0.0	-1.3
400570	KODEX 유럽탄소배출권	KRW	10,785	1.3	2.4	16,034	0.0	0.2
401590	HANARO 글로벌탄소배출권	KRW	11,625	-0.3	-0.8	5,947	0.0	-1.3

*단위: 미국 백만달러/한국 백만원

배출권/에너지 관련 뉴스

[미·이란 종전] 국제유가 3개월 만에 최저로 하락...브렌트 5% ↓

<https://www.yna.co.kr/view/AKR20260616006300072>

EU CBAM, 적용 범위 추가 확대...철강·알루미늄 40개 품목

<https://www.impacton.net/news/articleView.html?idxno=19231>

“국내 기업 탄소 규제 대응 역량 강화한다”

<https://www.energydaily.co.kr/news/articleView.html?idxno=200429>

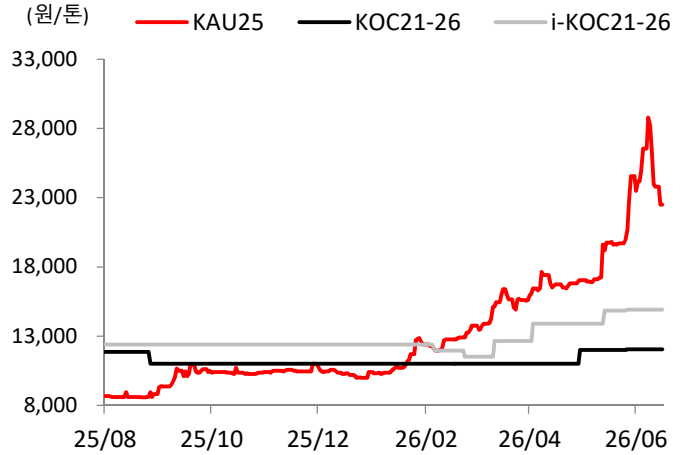
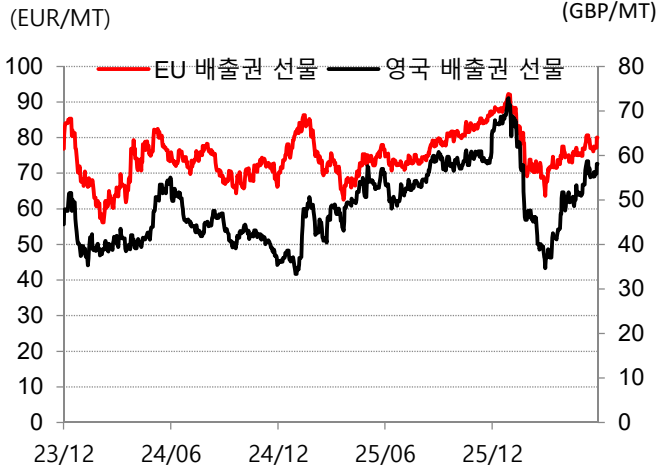
Global Carbon Daily

Analyst. 최관순, 3773-8812 / ks1.choi@sk.com



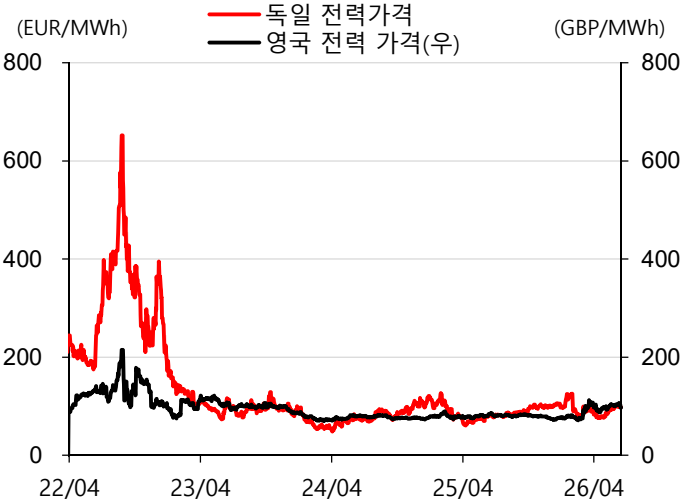
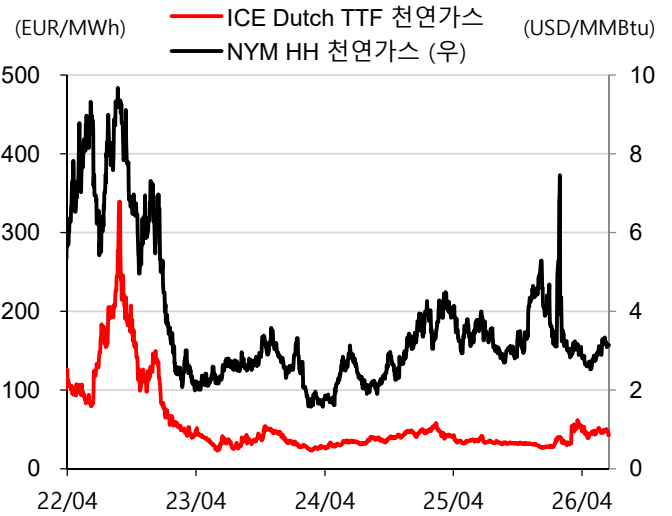
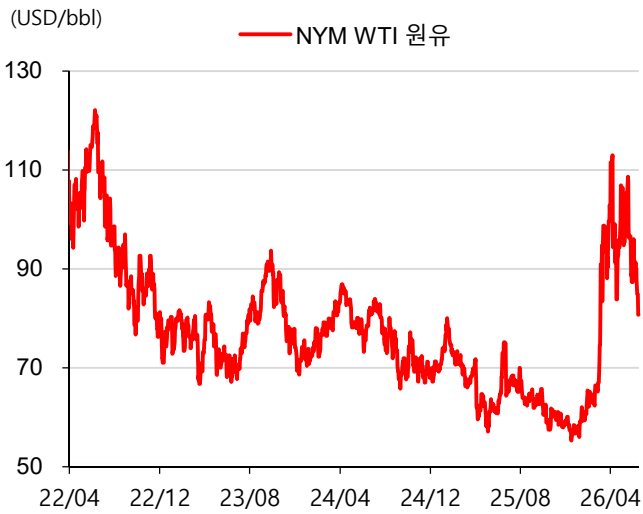
2026-06-16

국내외 배출권 가격 추이



출처: Bloomberg, SK증권

원자재 가격/유럽 전력 가격



출처: Bloomberg, SK증권