

2026. 6. 12.

글로벌주식팀

서정훈, CFA Senior Analyst
junghun1212.seo@samsung.com

▶ 주요 지표 일일 등락률

S&P500	7,394.30pt	1.75%
DOW	50,848.75pt	1.86%
NASDAQ	25,809.66pt	2.54%
STOXX600	621.53pt	0.54%
美 국채 10년물	4.46%	-9.12bp
美 국채 2년물	4.06%	-8.24bp
달러 인덱스	99.70pt	-0.25%
국제유가 (WTI)	87.71\$	-2.58%

자료: Bloomberg, 삼성증권



리서치센터 리포트
바로가기

美 · 이란 협상 진전 기대에 상승

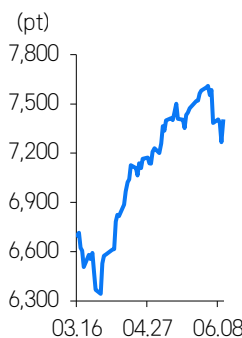
트럼프 대통령, 이란 최고 지도부와 협의 하에 협상 거의 완료 단계라고 시사
기술주 중심으로 대거 반등, 필라델피아 반도체 지수는 +7.91%

지난밤 뉴욕 증시는 연속 조정에 따른 저가 매수세가 유입되는 상황에서, 미국과 이란의 협상 진전 소식이 더해지며 탄력적인 반등세로 마감했습니다. 장 개시 전 트럼프 대통령은 이란에 대한 추가 타격을 위협하며 긴장 수위를 높였으나, 주가 지수는 일단 오름세로 출발했습니다. 장 후반 들어 트럼프 대통령은 이란 최고 지도부와 진전된 협상 결과를 도출했고, 이에 따라 오늘 예정됐던 공격을 취소하겠다는 내용의 메시지를 본인의 SNS에 게재했습니다. 이후 백악관 출입기자들과의 회견에서는 이란과 위대한 합의를 이뤄냈으며, 이르면 이번 주말 유럽에서 J.D. 밴스 부통령이 서명하게 될 것이라고 밝혔습니다.

추가 위험선호 확대를 모색하던 증시는 해당 소식이 전해진 이후 반등폭을 키웠으며, 그간 깊은 낙폭을 보였던 기술주들이 오름세를 주도했습니다. 스페이스X 상장을 하루 앞두고 대규모 청약 수요가 몰렸다는 소식이 시장에 확산된 점도 당일 기술주 전반의 투자심리 개선에 일조한 것으로 풀이됩니다. 이날 S&P500은 전일 대비 1.75%, DOW는 1.86% 상승했습니다. 기술주 중심의 NASDAQ은 2.54% 뛰었고, 필라델피아 반도체 지수의 경우 7.91%라는 높은 수익률을 달성했습니다. 중소형 지수인 러셀2000도 3%대의 강세를 나타냈습니다.

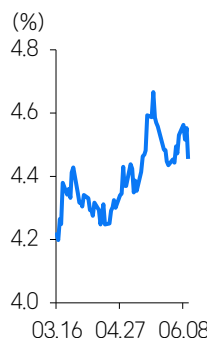
업종별로 살펴보면 소재와 산업재, 그리고 IT의 상승폭이 부각됐습니다. 시총 상위 대형 기술주도 견조했습니다. 테슬라와 브로드컴이 각각 4.60%, 3.62% 오르며 선전했고, 엔비디아도 2%대의 강세를 보였습니다. 아마존과 애플 또한 1.5% 전후로 상승 마감했습니다. 반면 알파벳은 강보합에 그쳤으며, 메타는 약보합세, Microsoft는 1.77% 떨어졌습니다. 마이크론이 11.6%, 샌디스크가 14.5% 급등하는 등 메모리 업체 전반이 호조를 띠었고, 인텔과 AMD가 각각 9.27%, 7.97% 치솟는 등 CPU 진영도 견조한 흐름을 이어갔습니다. ASML(+4.6%), KLA(+12.9%)와 같은 반도체 장비주들 역시 탄력적인 모습을 연출했습니다. 한편 이날 WTI 유가는 3% 가까이 빠진 87.71달러에 장을 마쳤고, 미 국채 10년물 수익률은 9.1bp 하락한 4.46%를 기록했습니다. 2년물의 경우 8.2bp 내린 4.06%로 확인됐습니다. 달러 인덱스는 0.25% 밀린 99.70pt로 증가를 형성했습니다. 금 가격은 0.5%가량 내렸습니다.

S&P500 3개월 추이



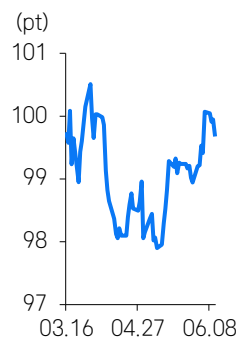
자료: Bloomberg, 삼성증권

美 국채 10년물 3개월 추이



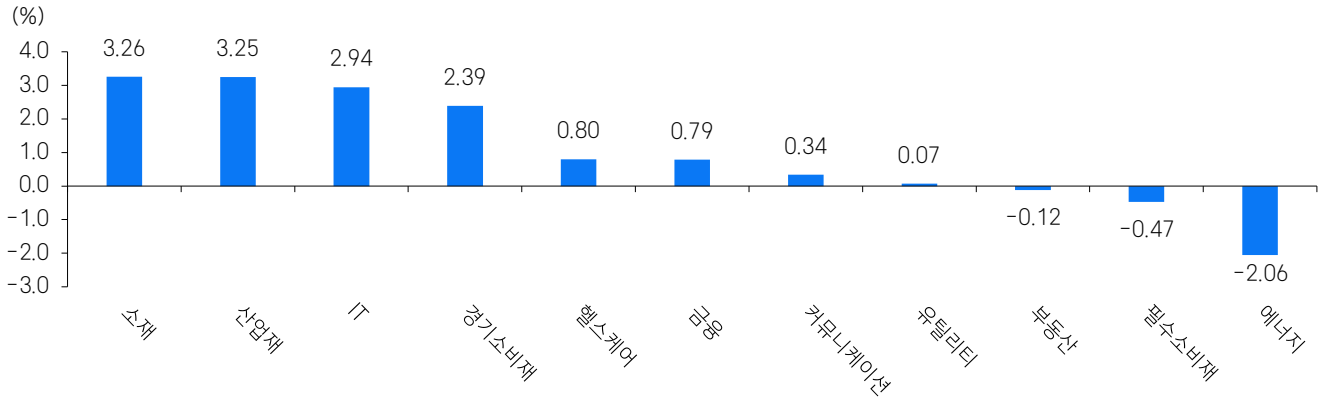
자료: Bloomberg, 삼성증권

달러 인덱스 3개월 추이



자료: Bloomberg, 삼성증권

업종별 수익률



참고: S&P500 GICS Level 1 기준
자료: Bloomberg, 삼성증권

S&P100 수익률 상하위 종목

▲ UP	종목명	수익률	섹터
1	램리서치	12.7	정보기술
2	마이크론 테크놀로지	11.7	정보기술
3	어플라이드 머티어리얼즈	11.2	정보기술
4	인텔	9.3	정보기술
5	AMD	8.0	정보기술

▼ DOWN	종목명	수익률	섹터
1	오라클	-8.5	정보기술
2	어도비	-6.2	정보기술
3	코노코필립스	-3.8	에너지
4	서비스나우	-2.8	정보기술
5	엑손 모빌	-2.7	에너지

참고: 섹터는 GICS Level 1 섹터 분류 기준
자료: Bloomberg, 삼성증권

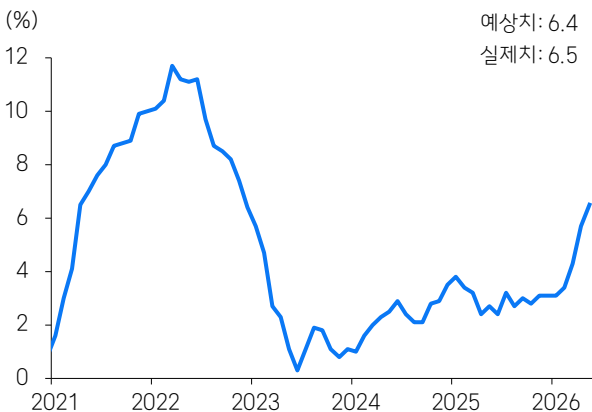
한국 인덱스 관련 지표

지표	수익률	1주일	1개월
MSCI KOREA ETF	11.48	-2.47	3.16
필라델피아 반도체 지수	7.91	-3.28	9.03
MSCI AC ASIA Pacific ex Japan	-0.43	-3.35	-3.27
MSCI EM ETF	4.39	-2.32	-0.57
NDF 원화 환율	-0.11	2.88	-1.45

참고: ETF는 iShares ETF 기준
자료: Bloomberg, 삼성증권

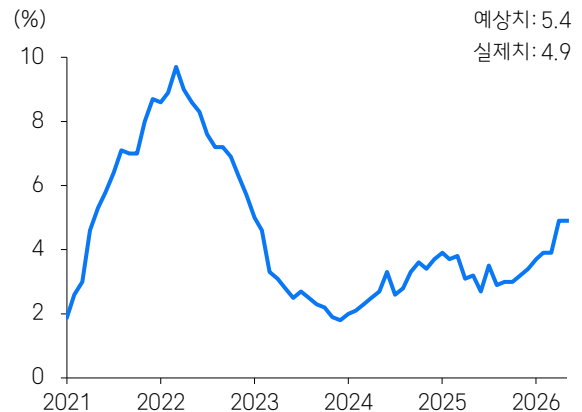
주요 경제 지표

미국 5월 생산자물가지수 YoY



자료: Bloomberg, 삼성증권

미국 5월 근원 생산자물가지수 YoY



자료: Bloomberg, 삼성증권

Compliance notice

- 본 조사자료는 당사의 저작물로서 모든 저작권은 당사에게 있습니다.
- 본 조사자료는 당사의 동의 없이 어떠한 경우에도 어떠한 형태로든 복제, 배포, 전송, 변형, 대여할 수 없습니다.
- 본 조사자료에 수록된 내용은 당사 리서치센터가 신뢰할 만한 자료 및 정보로부터 얻어진 것이나, 당사는 그 정확성이나 완전성을 보장할 수 없습니다. 따라서 어떠한 경우에도 본 자료는 고객의 주식투자의 결과에 대한 법적 책임소재에 대한 증빙자료로 사용될 수 없습니다.
- 본 자료에는 외부의 부당한 압력이나 간섭 없이 애널리스트의 의견이 정확하게 반영되었습니다.

삼성증권

삼성증권주식회사

서울특별시 서초구 서초대로74길 11(삼성전자빌딩)
Tel: 02 2020 8000 / www.samsungpop.com

삼성증권 Family Center: 1588 2323

고객 불편사항 접수: 080 911 0900



Member of
**Dow Jones
Sustainability Indices**
Powered by the S&P Global CSA