

키움 ETF Weekly

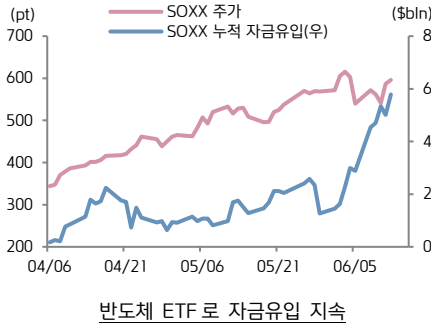
식지 않는 반도체 열기



키움증권 리서치센터 글로벌리서치팀
| ETF Analyst 김진영
RA 조호준

ETF

ETF of the Week



Weekly Event

- 중앙은행** 6월 BoJ 금융정책결정회의 (6/15~16), 6월 FOMC (6/16~17) 6월 BoE 통화정책회의 (6/18)
- 미국 경제지표** 6월 NY 애플리케이션 제조업지수, 5월 산업생산, 6월 NAHB 주택시장지수 (6/15), ADP 주간 고용지표, 5월 수출입물가지수, 5월 주택착공건수 (6/16), 5월 소매판매, 4월 기업채고 (6/17), 6월 필라델피아 연은 제조업지수, 5월 경기선행지수 (6/18)
- 주요국 경제지표** 유로존 4월 무역수지/산업생산 (6/15), 유로존 6월 ZEW 경기전망지수, 독일 6월 ZEW 경기동향/기대지수, 중국 5월 고정자산투자·소매판매·산업생산, 한국 5월 수출입물가지수 (6/16), 유로존 5월 CPI, 일본 5월 무역수지 (6/17), 유로존 4월 경상수지·건설생산 (6/18), 독일 5월 PPI, 일본 5월 CPI, 한국 5월 PPI (6/19)
- 주요 이벤트** G7 정상회의 (6/15~17), 한국은행 5월 금통위 의사록 공개 (6/16), 미 선물·옵션 동시만기일 (6/18), 미국 Juneteenth 휴장, 일본 4월 금정위 의사록 공개, 중국·홍콩 대만 단교절 휴장 (6/19)
- 실적** 파워 플리트, 레플리온 그룹 (6/15), 와일리 존 앤드 선스 (6/16), 자빌, 카맥스 (6/17), 액센추어, 크로거 (6/18)

* 경제지표 및 이벤트 날짜는 현지시간 기준

글로벌 ETF 주간 수익률 Top 10 (Leverage/Inverse 제외)

티커	ETF 명	자산군	투자대상	AUM (\$mIn)	Avg.Vol (1,000)	Return (%)			
						1W	1M	YTD	1Y
DRAM	Roundhill Memory ETF	주식	글로벌 메모리	17,457	27,753	+16.5	+26.7	n/a	n/a
PSI	Invesco Semiconductors ETF	주식	반도체	2,858	353	+15.8	+12.3	+112.9	+198.4
KDEF	PLUS Korea Defense Industry Index ETF	주식	한국 방산	140	160	+13.4	-14.5	+8.5	+27.9
FLKR	Franklin FTSE South Korea ETF	주식	FSTE 한국	1,034	669	+12.9	+10.0	+98.1	+185.5
MKOR	Matthews Korea Active ETF	주식	한국 주식	151	24	+12.9	+11.1	+94.7	+162.3
EWY	iShares MSCI South Korea ETF	주식	MSCI 한국	23,375	20,119	+12.7	+10.6	+103.1	+198.3
CHPS	Xtrackers Semiconductor Select Eq ETF	주식	반도체	101	30	+12.1	+16.8	+104.3	+196.2
EPU	iShares MSCI Peru ETF	주식	페루 주식	546	92	+11.5	+4.0	+21.0	+84.4
EUV	Corgi Lithography & Smcndctr Phtnics ETF	주식	美 노광/포토닉스	247		+11.1	+9.2	n/a	n/a
FTXL	First Trust Nasdaq Semiconductor ETF	주식	반도체	2,659	231	+10.5	+12.8	+108.5	+197.2

자료: MorningStar, 키움증권 리서치, 주) 2026.6.5 ~ 2026.6.12, 모든 ETF는 미국 상장, AuM \$1억 이상

글로벌 ETF 주간 수익률 Top 10 (Leverage/Inverse)

티커	ETF 명	자산군	투자대상	AUM (\$mIn)	Avg.Vol (1,000)	Return (%)			
						1W	1M	YTD	1Y
SNDU	T-REX 2X Long SNDK Daily Target ETF	주식	SNDK	262	2,037	+57.1	+70.9	n/a	n/a
SNXX	Tradr 2X Long Sndk Daily ETF	주식	SNDK	3,328	70,142	+56.7	+70.9	n/a	n/a
LINT	Direxion Daily INTC Bull 2X ETF	주식	INTC	112	188	+55.5	+0.1	+675.9	n/a
INTW	GraniteShares 2x Long INTC Daily ETF	주식	INTC	715	820	+55.0	-0.6	+677.6	+1,854.2
CRDU	Tradr 2X Long CRDO Daily ETF	주식	CRDO	159	621	+44.6	+46.6	+92.7	n/a
KORU	Direxion Daily South Korea Bull 3X ETF	주식	EWY(MSCI 한국)	1,957	1,017	+35.2	+8.4	+354.4	+1,102.7
SOXL	Direxion Daily Semicondct Bull 3X ETF	주식	美 반도체	29,746	75,157	+28.6	+36.0	+458.4	+985.4
ROBN	T-Rex 2X Long HOOD Daily Target ETF	주식	HOOD	157	1,627	+26.1	+32.8	-50.5	-17.2
MUU	Direxion Daily MU Bull 2X Shares	주식	MU	5,715	3,108	+25.6	+46.2	+727.9	+3,907.2
MULL	GraniteShares 2x Long MU Daily ETF	주식	MU	1,007	465	+24.9	+45.2	+706.2	+3,654.5

자료: MorningStar, 키움증권 리서치, 주) 2026.6.5 ~ 2026.6.12, 모든 ETF는 미국 상장, AuM \$1억 이상

Weekly Issues & Comments

▶ **주간 글로벌 ETF 동향**

- 지난 주 미 대표 지수/ETF는 상승 마감(SPY +0.6%, QQQ +2.3%, DIA +0.7%, IWM +4.0%). 주 후반 종전 기대 확산되며 유가 및 금리가 상승분을 되돌린 가운데 AI 반도체주 중심 강세 전환. 주말 새 트럼프 대통령은 양국간 휴전 MOU가 이번 주 중 체결될 것이라 밝히는 등 지정학적 리스크는 소강 국면에 접어든 상태. 초미의 관심사였던 Space X 상장도 흥행으로 마무리. Space X는 당일 19% 급등과 함께 시가총액 2조달러를 넘어섰으며, 이번 주부터는 ETF-펀드 내 편입, 글로벌 지수 내 조기편입 등 대응과 함께 수급 관련 공방이 이어질 전망이다. 이번 주에는 케빈워시 신임 의장 취임 후 열리는 첫 FOMC를 비롯해 BOJ 금정위, 미국 5월 소매판매 등 발표 예정. 6월 FOMC(17일 현지시간)는 금리 동결이 기정사실화된 가운데 금리 결정보다도 점도표 변화 및 연준의장 발언이 주목되는 상황. 종전 기대로 인한 기대 인플레이 하락으로 금리인상 논의 가능성은 크게 낮아졌지만 5월 고용 서프라이즈 및 경기 호조 등 감안 시 지난 3월 회의 대비 다소 매파적일 것으로 전망
- 업종 별로 GICS 분류 기준 에너지(XLE -0.2%) 제외 모두 상승 마감한 가운데 원자재(XLB +3.1%), 필수소비재(XLP +2.9%), IT(XLK +2.5%), 금융(XLF +2.0%) 등 강세 두드러짐. 이 외 반도체(PSI +15.8%, FTXL +10.5%, SOXX +10.5%), 블록체인/크립토(CRPT +8.8%, DAPP +7.2%, WGMI +7.1%), 희토류(REMX +7.8%), 글로벌 IPO(IPOS +7.5%), AI 밸류체인(IGPT +7.0%), 산업금융 채굴(COPX +6.6%, PICK +5.3%), 퀀텀컴퓨팅(QTUM +5.6%), 2차전지(LIT +5.2%), 미국 은행(IAT +4.7%, KRE +4.6%, KBE +4.4%) 등 테마 강세

▶ **신규 상장 완료/예정 ETF**

- Defiance ETFs, 9일(현지시간) Micron Technology(MU) 일간 수익률 -200% 추종을 목표로한 'Defiance Daily Target 2X Short MU ETF(MUZ)' 출시. Micron Technology는 PC, 서버, 모바일 기기, 임베디드 시스템용 DRAM, NAND, NOR 등 메모리 및 스토리지 기술을 설계-제조하는 기업
- Cambria Investment, 9일(현지시간) 글로벌 주식에 분산 노출을 제공하는 액티브 ETF 'Cambria Global EW 2 ETF(GEQ)' 출시. 전통적 시가총액 가중 방식의 대형주 스펙트를 완화하기 위해 글로벌 주식에 동일가중 방식으로 분산 투자
- F/m Investments, 11일(현지시간) 만기 0~12개월 미국 국채에 투자하는 액티브 초단기 국채 ETF 'F/m Accumulator Ultrashort Treasury ETF(SGVA)' 출시. 반복적인 분배금 지급 대신 펀드 내부에서 수익을 누적시키는 구조로, 배당 채투자 부담과 현재 과세소득 발생을 줄이는 것을 목표로 함

ETF Screener : Weekly Returns

주식 ETF 주간 수익률 High & Low 10

티커	투자대상	AUM (\$mln)	Avg.Vol (1,000)	Return (%)				티커	투자대상	AUM (\$mln)	Avg.Vol (1,000)	Return (%)			
				1W	1M	YTD	1Y					1W	1M	YTD	1Y
DRAM	글로벌 메모리업체	17,457	27,753	+16.5	+26.7	n/a	n/a	SMCY	SMCI 커버드콜	135	1,280	-25.2	-10.9	-5.7	-33.0
PSI	반도체	2,858	353	+15.8	+12.3	+112.9	+198.4	MSOS	마리화나	1,038	8,797	-7.9	+3.3	+6.8	+125.0
KDEF	한국 방산	140	160	+13.4	-14.5	+8.5	+27.9	EFFE	신용국 자원효율성 기업	144	0	-7.8	+2.3	+14.6	+31.4
FLKR	FSTE 한국	1,034	669	+12.9	+10.0	+98.1	+185.5	JEDI	드론&현대전	163	193	-7.1	+7.4	+30.9	n/a
MKOR	한국 주식	151	24	+12.9	+11.1	+94.7	+162.3	AGRW	美 대형성장주	109	1	-6.9	-1.1	+3.7	+16.0
EWY	MSCI 한국	23,375	20,119	+12.7	+10.6	+103.1	+198.3	MJ	마리화나	126	41	-6.2	-3.3	-14.9	+37.8
CHPS	반도체	101	30	+12.1	+16.8	+104.3	+196.2	OPTZ	美 주식	273	7	-5.4	+2.1	+24.1	+50.4
EPU	페루 주식	546	92	+11.5	+4.0	+21.0	+84.4	IGV	북미 소프트웨어	13,834	22,526	-5.4	+1.4	-14.2	-15.3
EUV	美 노광/포토닉스	247	n/a	+11.1	+9.2	n/a	n/a	TLG	美 대형성장주	136	14	-5.3	-3.8	-0.7	+6.3
FTXL	반도체	2,659	231	+10.5	+12.8	+108.5	+197.2	PLTY	팔라티어 옵션 전략	324	242	-5.0	-3.9	-20.8	-4.1

채권 ETF 주간 수익률 High & Low 10

티커	투자대상	AUM (\$mln)	Avg.Vol (1,000)	Return (%)				티커	투자대상	AUM (\$mln)	Avg.Vol (1,000)	Return (%)			
				1W	1M	YTD	1Y					1W	1M	YTD	1Y
FEMB	신용국채 (현지통화)	355	94	+2.0	+0.3	+1.6	+10.1	AGZD	채권 롱/숏 전략	117	43	-0.5	+0.6	+2.4	+5.6
ELD	신용국 채권 종합	135	43	+2.0	+0.6	+1.7	+10.9	SLNZ	시니어론	222	7	-0.4	+0.3	+1.2	+3.8
EBND	신용국채 (현지통화)	2,260	412	+1.8	+0.5	+0.4	+5.4	NHYM	美 하이일드 지방채	140	23	-0.3	+0.5	+2.5	+7.6
EMLC	신용국채 (현지통화)	4,866	3,617	+1.5	+0.5	+1.4	+8.8	HMOP	美 지방채	777	72	-0.3	+0.4	+1.3	+6.0
LEMB	신용국채 (현지통화)	719	198	+1.4	+0.7	+1.7	+9.1	FMUN	美 지방채	181	12	-0.3	+0.2	+1.3	+6.9
EMBX	신용국채	239	72	+1.3	+0.7	+4.0	+13.5	PZT	美 IG 등급 면세 지방채	137	27	-0.3	+0.6	+2.4	+8.2
XMPT	美 지방채 CEFs	214	47	+1.2	+0.7	+3.3	+11.9	JHLN	글로벌 시니어론	633	20	-0.3	-0.1	+0.4	n/a
ZROZ	美 장기 STRIPS	1,311	587	+1.1	+2.6	-0.1	+0.7	FLBL	美 시니어론	846	277	-0.3	-0.4	+0.5	+2.0
IMTB	美 채권종합(5~10Y)	279	28	+1.1	+0.8	+0.8	+6.1	FTNY	美 뉴욕 지방채	648	164	-0.3	+0.6	+2.3	+7.6
PCY	신용국채 (USD)	1,405	371	+1.0	+1.4	+2.6	+13.9	RISR	美 MBS 및 국채	272	94	-0.2	+0.1	+3.1	+4.7

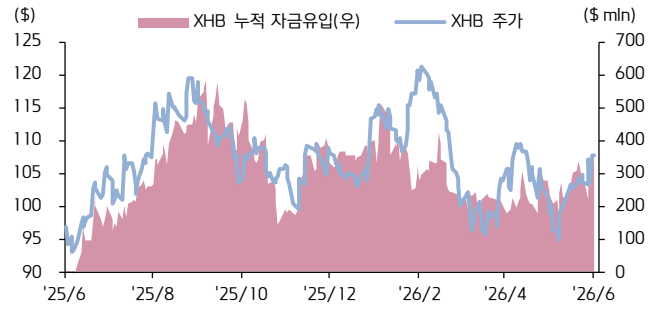
대체 ETF 주간 수익률 High & Low 10

티커	투자대상	AUM (\$mln)	Avg.Vol (1,000)	Return (%)				티커	투자대상	AUM (\$mln)	Avg.Vol (1,000)	Return (%)			
				1W	1M	YTD	1Y					1W	1M	YTD	1Y
YBTC	비트코인 커버드콜	130	106	+7.1	-19.7	-24.9	-37.6	BNO	브렌트유	845	5,724	-6.6	-15.9	+68.9	+60.3
BLOX	암호화폐&테크	321	339	+6.7	-2.7	+12.0		USO	WTI 원유	1,962	24,829	-5.7	-13.1	+81.4	+67.1
ETHA	이더리움 현물	4,750	31,581	+5.9	-27.1	-44.0	-38.4	DBO	WTI 원유	277	1,295	-4.8	-10.5	+67.7	+55.7
ETH	이더리움 현물	1,459	3,603	+5.9	-27.0	-43.6	-37.6	DBE	에너지	105	92	-4.2	-11.7	+68.1	+61.7
ETHW	이더리움 현물	181	990	+5.8	-27.2	-44.1	-38.5	VIXY	변동성	229	4,035	-4.2	-13.0	-9.2	-53.4
ETHE	이더리움 현물	1,298	2,705	+5.6	-27.3	-44.3	-39.2	BTAL	베타 롱-숏	284	903	-4.0	-4.4	-20.2	-36.6
FETH	이더리움 현물	800	2,670	+5.6	-27.2	-44.0	-38.4	PLTM	백금	185	284	-4.0	-19.6	-16.7	+31.8
ETHB	이더리움+스테이킹	523	489	+5.6	-27.2	n/a	n/a	PPLT	백금	1,977	3,045	-4.0	-19.5	-16.6	+31.9
BTCI	비트코인 커버드콜	1,086	733	+5.6	-19.2	-24.5	-35.5	GSG	원자재	987	1,333	-3.2	-11.1	+32.6	+36.6
BTCW	비트코인 현물	144	20	+5.6	-21.3	-27.4	-40.6	OILK	WTI 원유	293	270	-3.2	-7.9	+53.6	+41.3

자료: MorningStar, 키움증권 리서치, 주) 2026.6.5 ~ 2026.6.12, 모든 ETF는 미국 상장, AuM \$1억 이상

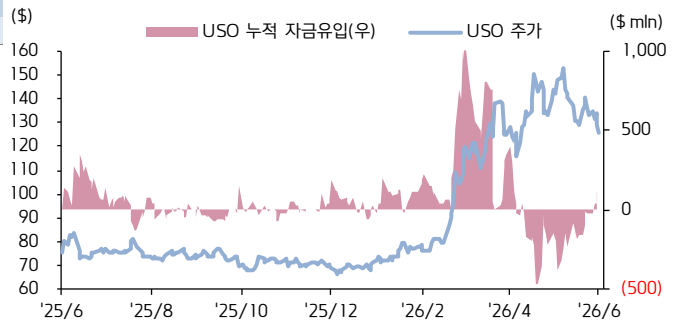
IM High ETF & 특징주

티커	투자대상	AUM (\$mln)	Avg.Vol (1,000)	Return (%)			
				1W	1M	YTD	1Y
COLO	콜롬비아 주식	189	193	+10.3	+21.1	+23.3	+49.2
PSI	반도체	2,869	353	+15.8	+12.3	+112.9	+198.0
TINY	글로벌 나노기술	20	5	+13.0	+8.9	+71.1	+112.3
JETS	글로벌 항공	935	4,408	+5.7	+12.4	+5.2	+31.7
XTN	美 운송	245	57	+4.4	+16.7	+28.1	+49.8
BULD	제조업 자동화	9	4	+8.2	+9.9	+36.5	+60.3
XHB	美 주택 건설	1,689	2,264	+3.9	+7.6	+4.5	+11.1
SGRW	美 스몰캡 성장주	4	0	+5.1	+9.2	+17.9	+17.9
ITB	美 주택 건설	2,710	2,313	+4.4	+7.3	+0.7	+4.2
EPU	페루 주식	547	92	+11.5	+4.0	+21.0	+80.2

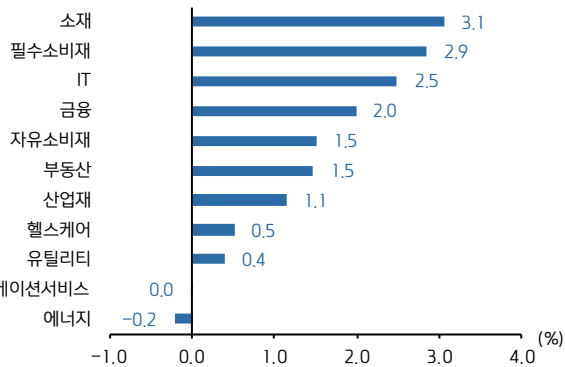


IM Lows ETF & 특징주

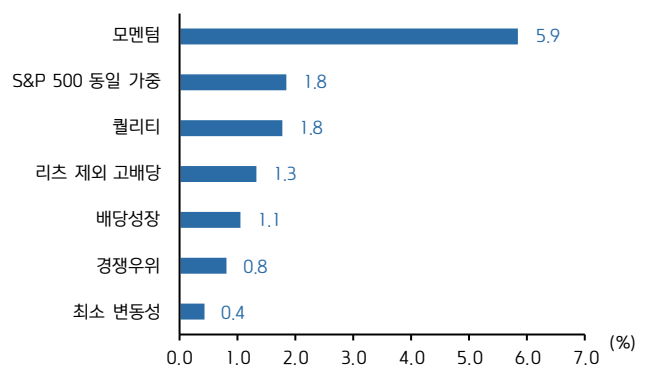
티커	투자대상	AUM (\$mln)	Avg.Vol (1,000)	Return (%)			
				1W	1M	YTD	1Y
CRCO	CRCL 옵션 전략	28	99	-3.2	-38.1	-33.3	-67.1
PLTW	PLTR 주배당	117	199	-8.5	-12.2	-49.1	-57.0
QIS	QIS 절대수익운용	42	4	-5.9	-21.1	-25.9	-49.9
PLTY	팔란티어 옵션 전략	324	242	-5.9	-9.3	-39.4	-53.0
MSFW	MSFT 1.2x 주배당	28	25	-8.6	-7.8	-32.9	-48.0
BNO	브렌트유	856	5,724	-6.6	-15.9	+68.9	+60.3
USO	WTI 원유	1,947	24,829	-5.7	-13.1	+81.4	+67.1
MSFY	MSFT 커버드콜	11	16	-8.4	-6.8	-29.0	-33.3
AMZW	AMZN 주배당	35	26	-4.8	-15.0	-13.7	-26.1
USOY	USO 인컴전략	61	672	-5.5	-13.8	+18.7	-22.0



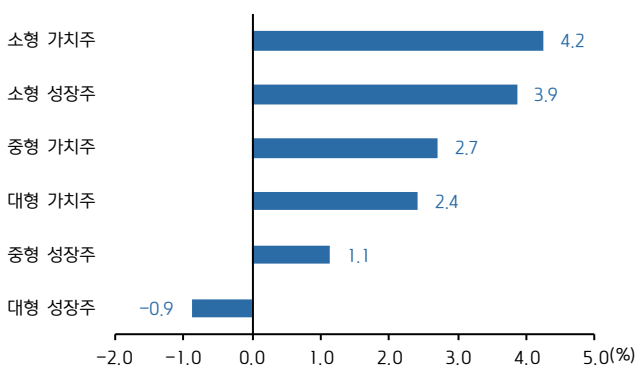
(미국) GICS 섹터별 ETF 주간 수익률



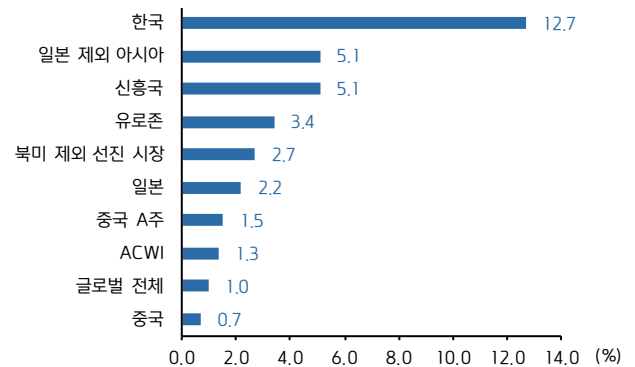
(미국) 전략 Factor별 ETF 주간 수익률



(미국) 사이즈-스타일별 ETF 주간 수익률



미국 외 지역별 ETF 주간 수익률



자료: Bloomberg, 키움증권 리서치, 주) 2026.6.5 ~ 2026.6.12, 평균거래량 n/a 인 종목은 상장 후 3개월 미만

ETF Screener : Weekly Fund Flows

글로벌 ETF 주간 Top Inflows (절대규모)

티커	ETF 명	자산군	투자대상	AUM (\$mIn)	자금순유입 (\$mIn)	유입강도 (%)	펀드플로우 (→)
VOO	Vanguard S&P 500 ETF	주식	S&P 500	1,033,242	48,157	4.9	
ARKK	ARK Innovation ETF	주식	美 혁신기술주	12,872	6,151	93.2	
QQQ	Invesco QQQ Trust Series 1	주식	나스닥 100	482,108	3,465	0.7	
SOXX	iShares Semiconductor ETF	주식	반도체	42,930	2,900	7.9	
IWM	iShares Russell 2000 ETF	주식	러셀 2000	81,455	2,447	3.2	
SMH	VanEck Semiconductor ETF	주식	반도체	72,096	1,642	2.5	
VT	Vanguard Total World Stock ETF	주식	전세계 주식	76,860	1,489	2.0	
DIA	State Street SPDR Dow Jones Industrial Average ETF Trust	주식	다우존스산업평균지수	45,659	1,278	2.9	
SGOV	iShares 0-3 Month Treasury Bond ETF	채권	美 단기채권 (0-3Y)	95,178	1,266	1.4	
ARKQ	ARK Autonomous Technology & Robotics ETF	주식	글로벌 로보틱스	3,410	1,234	56.5	

글로벌 ETF 주간 Top Outflows (절대규모)

티커	ETF 명	자산군	투자대상	AUM (\$mIn)	자금순유입 (\$mIn)	유출강도 (%)	펀드플로우 (→)
IVV	iShares Core S&P 500 ETF	주식	S&P 500	801,696	-43,945	-5.3	
SPYM	State Street SPDR Portfolio S&P 500 ETF	주식	S&P 500	141,895	-2,949	-2.0	
EFV	iShares MSCI EAFE Value ETF	주식	MSCI EAFE 가치주	24,980	-1,019	-4.0	
BSV	Vanguard Short-Term Bond ETF	채권	단기 국채 및 IG 회사채	44,414	-892	-2.0	
GLD	SPDR Gold Shares	대체	금	137,222	-860	-0.6	
SPY	State Street SPDR S&P 500 ETF Trust	주식	S&P 500	781,420	-674	-0.1	
IGV	iShares Expanded Tech-Software Sector ETF	주식	북미 소프트웨어	13,823	-604	-3.8	
IAU	iShares Gold Trust	대체	금	64,405	-595	-0.9	
QUAL	iShares MSCI USA Quality Factor ETF	주식	美 퀄리티	45,616	-450	-1.0	
ITA	iShares U.S. Aerospace & Defense ETF	주식	美 항공우주 & 방산	13,805	-436	-3.1	

자료: Bloomberg, 키움증권 리서치, 주) 2026.6.5 ~ 2026.6.12, 모든 ETF는 미국 상장. AUM \$1억/거래량 5만 주 이상, Leveraged/Inverse 제외

국내 ETF Screener

국내 ETF 주간 수익률 상위 Top10

티커	ETF 명	자산군	투자대상	AUM (억원)	Avg.Vol (1,000)	Return (%)			
						1W	1M	6M	1Y
476260	HANARO 반도체핵심공정주도주	주식	반도체 공정	442	292	+23.4	+20.5	+115.0	+179.0
475300	SOL 반도체전공정	주식	반도체 전공정	1,593	694	+22.8	+31.9	+173.6	+264.8
471990	KODEX AI 반도체핵심장비	주식	반도체 장비	5,256	1,582	+16.3	+4.8	+112.6	+256.4
455850	SOL AI 반도체소부장	주식	반도체 소부장	13,349	3,104	+16.2	+8.9	+102.6	+200.6
471760	TIGER AI 반도체핵심공정	주식	반도체 공정	1,978	1,412	+15.9	+2.7	+98.5	+154.2
475310	SOL 반도체후공정	주식	반도체 후공정	928	265	+14.5	+5.7	+106.1	+241.0
261060	TIGER 코스닥 150IT	주식	코스닥 150 IT	443	112	+14.2	+10.0	+97.5	+146.1
488210	KIWOOM K-반도체복합공급망	주식	반도체	59	19	+13.2	+6.2	+136.4	+237.5
494220	UNICORN SK 하이닉스밸류체인액티브	주식	SK 하이닉스 밸류체인	1,996	412	+12.7	+16.6	+202.3	+424.6
0093A0	RISE AI 반도체 TOP10	주식	반도체	2,329	548	+12.3	+10.2	+170.2	n/a

국내 ETF 주간 수익률 하위 Top10

티커	ETF 명	자산군	투자대상	AUM (억원)	Avg.Vol (1,000)	Return (%)			
						1W	1M	6M	1Y
419650	PLUS 글로벌수소&차세대연료전지	주식	수소&연료전지	227	115	-15.5	-11.6	+33.8	+82.2
399580	RISE 글로벌클린에너지	주식	클린에너지	120	13	-13.9	-3.4	+26.7	+82.0
417450	RISE 글로벌수소경제	주식	수소	165	17	-13.7	-10.5	+57.7	+164.4
0155M0	ACE 미국 SMR 원자력 TOP10	주식	美 원자력	337	206	-12.6	-17.3	n/a	n/a
138530	TIGER LG 그룹플러스	주식	LG 그룹	1,392	651	-11.6	+3.9	+47.1	+102.1
0123G0	TIGER 미국 AI 전력 SMR	주식	美 원자력	1,535	828	-11.5	-13.6	-11.1	n/a
0051G0	SOL 미국원자력 SMR	주식	美 원자력	1,964	416	-11.5	-15.2	-17.8	+21.4
0102A0	TIGER 미국 AI 소프트웨어 TOP4Plus	주식	美 소프트웨어	808	293	-10.9	+5.7	-23.6	n/a
0041D0	KODEX 미국 AI 소프트웨어 TOP10	주식	美 소프트웨어	568	148	-10.7	+5.4	-18.0	+4.8
0007G0	PLUS 글로벌원자력밸류체인	주식	글로벌 원자력	480	44	-10.7	-11.5	-2.9	+37.5

국내 ETF 주간 자금유입 Top10

티커	ETF 명	자산군	투자대상	AUM (억원)	유입액 (억원)	유입강도 (%)	펀드플로우 (→)
498400	KODEX 200 타겟위클리커버드콜	주식	코스피 200	67,385	7,082	11.4%	
0167A0	SOL AI 반도체 TOP2 플러스	주식	반도체	60,339	3,934	7.0%	
0162Z0	RISE 삼성전자 SK 하이닉스채권혼합 50	혼합	삼성전자+SK 하이닉스+채권	36,685	3,688	11.3%	
360750	TIGER 미국 S&P500	주식	S&P 500	189,919	3,522	1.8%	
229200	KODEX 코스닥 150	주식	코스닥 150	53,856	3,422	7.0%	
139260	TIGER 200IT	주식	코스피 200 IT	29,668	3,075	11.3%	
442580	PLUS 글로벌 HBM 반도체	주식	글로벌 반도체	15,172	2,572	20.7%	
367760	RISE 네트워크인프라	주식	네트워크 인프라	10,287	2,104	25.0%	
133690	TIGER 미국나스닥 100	주식	나스닥 100	111,214	2,027	1.8%	
379810	KODEX 미국나스닥 100	주식	나스닥 100	85,200	1,948	2.3%	

국내 ETF 주간 자금유출 Top10

티커	ETF 명	자산군	투자대상	AUM (억원)	유출액 (억원)	유출강도 (%)	펀드플로우 (→)
396500	TIGER 반도체 TOP10	주식	반도체	136,873	-3,344	-2.5%	
395160	KODEX AI 반도체 TOP2 플러스	주식	반도체	37,312	-2,708	-6.9%	
069500	KODEX 200	주식	코스피 200	282,132	-1,759	-0.6%	
357870	TIGER CD 금리투자 KIS 특별자산(합성)	기타	CD 금리	37,876	-1,737	-4.4%	
459580	KODEX CD 금리액티브(합성)	혼합	CD 금리	71,952	-1,679	-2.3%	
069660	KIWOOM 200	주식	코스피 200	8,508	-1,040	-10.7%	
152100	PLUS 200	주식	코스피 200	18,617	-1,003	-5.1%	
466940	TIGER 은행고배당플러스 TOP10	주식	은행	8,005	-753	-8.4%	
213610	KODEX 삼성그룹밸류	주식	삼성그룹	2,966	-730	-19.6%	
0000J0	PLUS 한화그룹주	주식	한화그룹	1,260	-607	-31.9%	

자료: 펀드닥터, 키움증권 리서치, 주) 2026.6.5 ~ 2026.6.12, Leverage/Inverse 제외

Compliance Notice

- 당사는 동 자료를 기관투자자 또는 제 3자에게 사전 제공한 사실이 없습니다.
- 동 자료에 게시된 내용들은 본인의 의견을 정확하게 반영하고 있으며, 외부의 부당한 압력이나 간섭없이 작성되었음을 확인합니다.

고지사항

- 본 조사분석자료는 당사의 리서치센터가 신뢰할 수 있는 자료 및 정보로부터 얻은 것이나, 당사가 그 정확성이나 안전성을 보장할 수 없고, 통지 없이 의견이 변경될 수 있습니다.
- 본 조사분석자료는 유가증권 투자를 위한 정보제공을 목적으로 당사 고객에게 배포되는 참고자료로서, 유가증권의 종류, 종목, 매매의 구분과 방법 등에 관한 의사결정은 전적으로 투자자 자신의 판단과 책임하에 이루어져야 하며, 당사는 본 자료의 내용에 의거하여 행해진 일체의 투자행위 결과에 대하여 어떠한 책임도 지지 않으며 법적 분쟁에서 증거로 사용 될 수 없습니다.
- 본 조사 분석자료를 무단으로 인용, 복제, 전시, 배포, 전송, 편집, 번역, 출판하는 등의 방법으로 저작권을 침해하는 경우에는 관련법에 의하여 민·형사상 책임을 지게 됩니다.