

Base Metals

	전일 증가	금 일				변동폭	Cash - 3M		미결제약정(O/I)	
		시가	고가(B)	저가(A)	종가(A)		BID	ASK	전일	변동폭
전기동(Cash)	13,442.51	13,549.33	13,692.83	13,549.33	13,661.83	219.32				
전기동(3M)	13,475.00	13,600.00	13,743.50	13,600.00	13,712.50	237.50	-54.67	-50.67	266,310	1,001
알루미늄(Cash)	3,530.05	3,529.26	3,549.76	3,498.26	3,540.76	10.71				
알루미늄(3M)	3,522.00	3,529.50	3,550.00	3,498.50	3,541.00	19.00	-4.24	-0.24	649,311	938
아연	3,496.00	3,526.50	3,590.50	3,511.50	3,583.00	87.00	-6.99	-4.99	242,316	3,983
납 (연)	1,947.50	1,953.00	1,968.50	1,947.50	1,966.50	19.00	-1.95	0.05	169,064	6,427
니켈	17,715.00	17,760.00	17,930.00	17,720.00	17,825.00	110.00	-220.60	-210.60	257,442	-694
주석	52,830.00	53,295.00	54,030.00	52,800.00	54,030.00	1,200.00	-371.00	-361.00	21,303	194

* Base Metal 증가는 COMEX 종료시점 기준 (LONDON 18시00분)

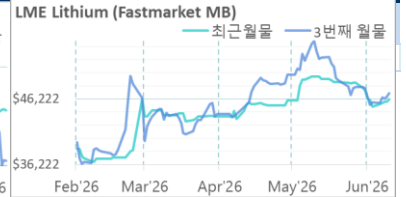
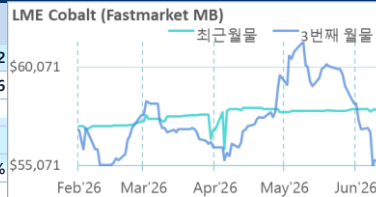
2. LME Official Settlement Prices (AM 2nd Ring)

	금 일		당월평균		전월평균		LME 정산가 (LONDON 17시00분)			
	Cash	3M	Cash	3M	Cash	3M	Cash	3M	Jun	Jul
전기동	13603.00	13655.00	13707.85	13507.13	13564.37	13645.33	13698.00	13647.45	13685.26	13693.11
알루미늄	3536.00	3532.00	3672.35	3670.18	3600.79	3532.76	3535.00	3533.01	3546.58	3539.45
아연	3557.00	3562.00	3553.65	3488.21	3499.61	3578.01	3584.00	3571.74	3578.49	3586.22
납 (연)	1957.00	1957.00	1995.75	1991.03	1989.53	1965.05	1966.00	1959.05	1949.21	1961.33
니켈	17630.00	17830.00	18267.00	18805.00	19012.11	17614.40	17830.00	17617.37	17687.50	17771.28
주석	53350.00	53460.00	54304.00	53687.37	53760.26	53386.00	53752.00	53388.00	53557.00	53692.00

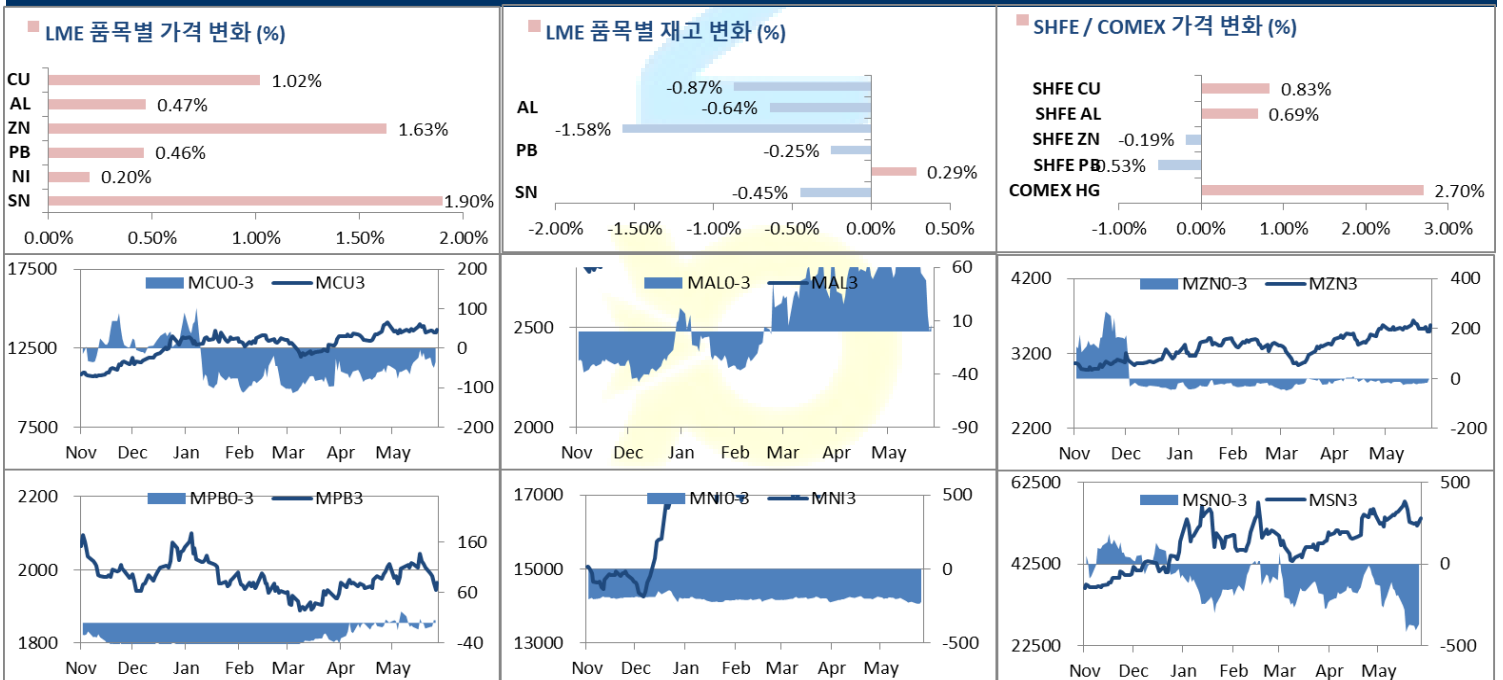
3. LME Evening Valuation

EV Metals

품목	코발트 (CME Fastmarket MB)		리튬 (CME Fastmarket MB)	
	2026-06-12	2026-06-12	2026-06-12	2026-06-12
기준일	2026-06-12	2026-06-12	2026-06-12	2026-06-12
만기월물	Jun26	Aug26	Jun26	Aug26
증가	57871.28	55313.92	46142.70	47112.73
전일대비등락	-66.14	-22.05	330.69	595.25
등락%	-0.11%	-0.04%	0.72%	1.26%



LME BASE METALS PRICE



4. LME Stocks

	전일 최종재고	반입 (IN)	반출 (OUT)	금일 최종재고	변동폭	ON WRNT	CANCELLED WRNT	CW 변동폭
전기동	367300	500	3700	364100	-3200	223775	140325	0
알루미늄	322000	0	2075	319925	-2075	250525	69400	-2075
아연	109475	0	1725	107750	-1725	91900	15850	-1725
납 (연)	306650	0	775	305875	-775	284050	21825	-775
니켈	274152	792	6	274938	786	264246	10692	0
주석	8890	10	50	8850	-40	7950	900	-50

5. COMEX 재고

	06/11 재고	변동량	변동율	06/12 재고
전기동	648843	927	0.14%	649770
알루미늄	647	-25	-3.86%	622

6. SHFE/ COMEX

기준환율 USD/CNY = 6.7641

SHFE	전일 SETTLE	시가	고가	저가	종가	금일 SETTLE	(\$/Ton)	변동폭	(\$/Ton)	거래량
Shanghai Futures Exchange (SHFE)										
CU JUL6	103,410	103280	105110	103010	104270	104270	15415.21	860.00	127.17	97909
AL JUL6	24,005	24100	24290	24070	24170	24170	3573.28	165.00	24.40	171773
ZN JUL6	24,310	24190	24445	24070	24265	24265	3587.32	-45.00	-6.65	122432
PB JUL6	16,160	16135	16160	16000	16075	16075	2376.52	-85.00	-12.57	84517
NI JUL6	134,110	133480	135560	133310	134440	134440	19875.52	330.00	48.80	220346
SN JUL6	398,890	399270	413800	398270	406320	406320	60070.08	7430.00	1098.67	265688
COMEX										
CU JUL26	6.2750	6.3880	6.4470	6.3585	6.4445	6.4445	14207.67	0.1695	373.68	40,166

7. SHFE-LME SPREAD

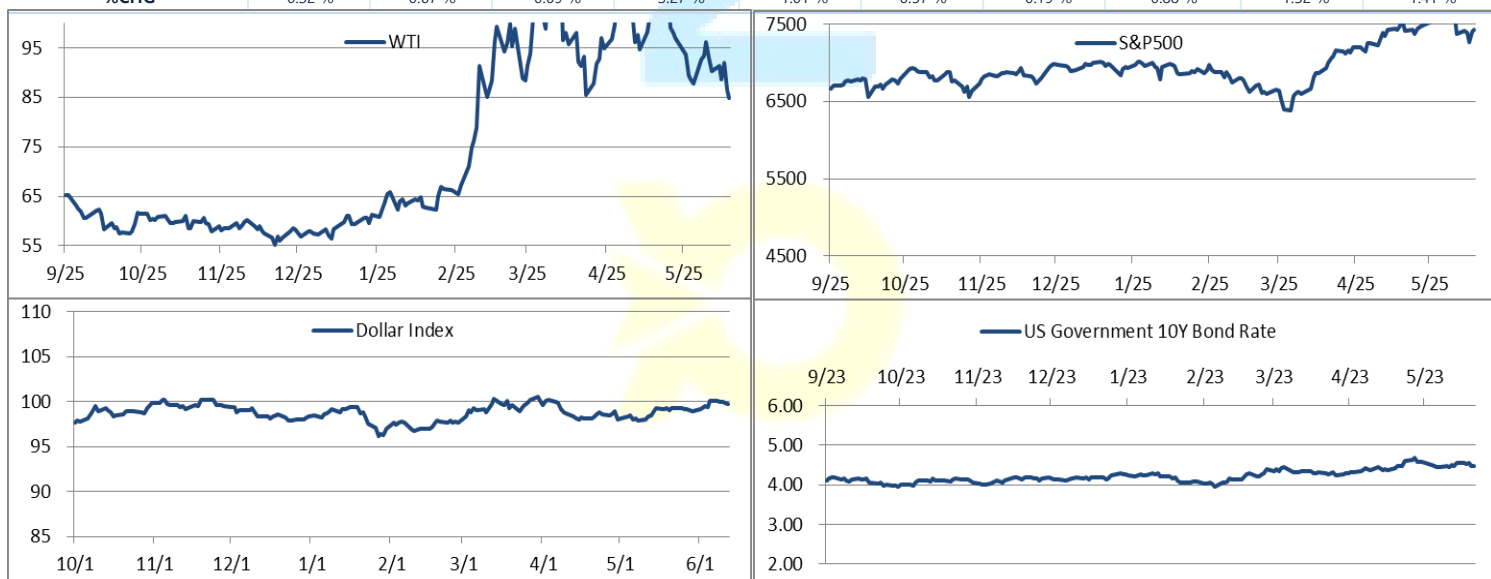
	CNY=	LME 3M (CNY)	LME 최근월물 (CNY)	증치세	LME 3M (CNY incl. 증치세)	LME 최근월물 (CNY incl. 증치세)	SHFE 3개월물	SHFE 최근월물	SHFE-LME 최근월물 (USD)
CU	6.7627	92,257	91,915	13%	104,250	103,864	104,310	104,270	60.06
AL	6.7627	23,808	23,795	13%	26,903	26,888	24,280	24,170	-401.90
ZN	6.7627	23,818	23,735	13%	26,915	26,821	24,360	24,265	-377.94
PB	6.7627	13,184	13,137	13%	14,898	14,845	16,170	16,075	181.93
NI	6.7627	120,072	118,634	13%	135,681	134,056	135,450	134,440	56.76
SN	6.7627	357,814	355,353	13%	404,330	401,549	407,480	406,320	705.53

Market Factors

1. 주요시장 DATA

Updated at : 02:00:02 AM

	S&P	다우존스	미국채 (10Y)	WTI	달러/원	유로화	일본엔화	호주달러	남아공화	LMEX
종가	7417.72	51186.89	109 27/32	84.84	1517.09	1.1576	160.2500	0.7051	16.2819	5747.70
전일비	23.42	338.14	- 3/32	-2.87	-15.38	0.0066	-0.30	0.01	-0.25	80.8000
%CHG	0.32 %	0.67 %	-0.09 %	-3.27 %	-1.01 %	0.57 %	-0.19 %	0.88 %	-1.52 %	1.41 %



Precious Metals

1. Spot Precious Metals (LBMA/ LPPM)

(단위: USD)

	SPOT			LBMA / LPPM Price(구 London Fix)	
	현재가 (ASK)	고가	저가	AM	PM
	GOLD	4217.14	4245.80	4170.52	
SILVER	67.754	68.050	65.908		
PLATINUM	1721.26	1742.50	1696.00	1723.00	1704.00
PALLADIUM	1285.76	1316.53	1263.41	1310.00	1284.00

2. COMEX Futures

(단위: USD)

	시가 (OPEN)	고가 (HIGH)	저가 (LOW)	종가 (CLOSE)	변동폭 (CHG)	거래량 (VOL)	미결제 약정(O/I)		거래소 재고	
							금일	변동폭	금일재고	변동폭
GOLD AUG26	4235	4267.80	4191.10	4236.90	122.90	115472	264298	-947	28013782	-67152
SILVER JUL26	67.50	68.18	65.97	67.85	3.85	35222	50704	-2964	319342806	-609936
PLATINUM JUL26	1728	1746.30	1692.00	1715.80	50.10	12371	31420	-341	434385	0
PALLADIUM SEP26	1283	1326.50	1269.00	1292.00	42.40	4077	16777	126	236261	-1882

3. TOCOM Futures

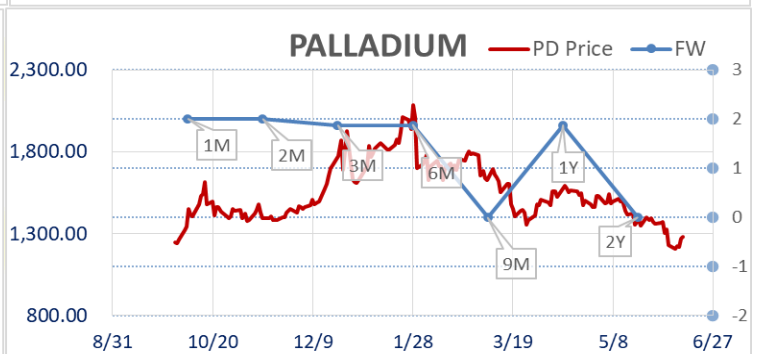
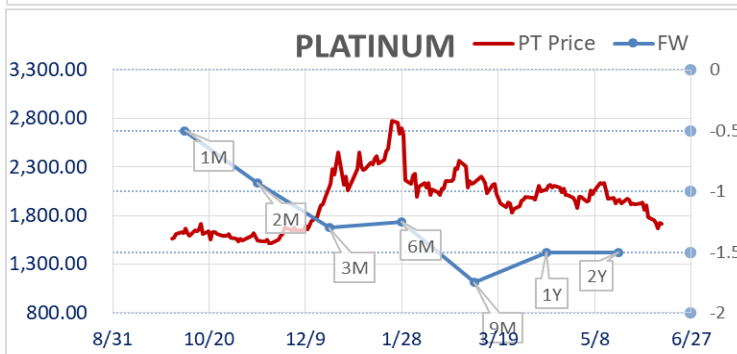
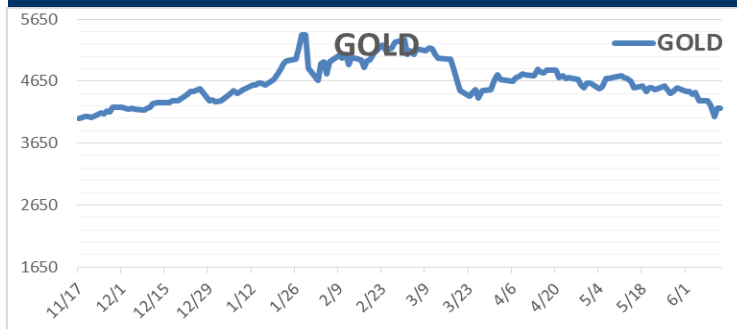
(단위: JPY)

	시가 (OPEN)	고가 (HIGH)	저가 (LOW)	종가 (CLOSE)	변동폭 (CHG)	거래량 (VOL)	미결제 약정(O/I)	
							금일	변동폭
GOLD APR27	22061.0	22285.0	22004.0	22181.0	171.0	4849	12794	-593
SILVER APR27	0.0	0.0	0.0	0.0	0.0	0	12	0
PLATINUM APR27	8662	8699	8506	8580	-78	968	6653	-188
PALLADIUM APR27	0	0	0	0	0	0	0	0

4. SHFE Futures

SHFE	전일	금 일				금일	변동폭 (\$/Toz)	변동폭 (\$/Toz)	거래량	
	SETTLE	시가	고가	저가	종가	SETTLE				
SHFE GOLD JUN6	899.84	892	918.44	885.44	900.9	900.9	133.19	1.06	5.04	323359

LBMA/LPPM PRECIOUS METAL PRICES



Top News

1. 노르웨이 알루미늄 기업 Norsk Hydro는 카타르 합작사인 Qatalum이 자사와의 판매·마케팅 계약을 예기치 않게 종료함에 따라 카타룸산 알루미늄 판매에 대해 두 번째 불가항력(force majeure)을 선언했다고 로이터가 금요일 입수한 공지문에서 확인했다. Hydro는 연산 64만8,000톤 규모의 카타룸 프로젝트 지분 50%를 보유하고 있으며, 나머지 50%는 Qatar Aluminum Manufacturing Co(Qamco)가 보유하고 있다. Hydro는 중동 전쟁 발발로 인해 공장의 가스 공급이 중단되고 카타룸이 제련소 가동 중단 절차에 들어간 직후인 3월 초 첫 번째 불가항력을 선언했다.

2. 금주 상해재고는 아래와 같습니다.

	2026-06-12	2026-06-05	Change
CU	188247	169512	18735
AL	528885	524491	4394
ZN	156797	155762	1035
PB	65185	62162	3023
NI	94375	60791	33584
SN	10071	12253	-2182

금일 주요 경제지표

- 미시간대학교 소비자신뢰 발표: 48.9 예상: 46 이전: 44.8

명일 주요 경제지표

- 제조업지수 (뉴욕주) 발표: 예상: 12.5 이전: 19.6

- 광공업생산 MoM 발표: 예상: 0.20% 이전: 0.70%

Comment

- 주요 비철금속 시장 전반적 상승세, 미국-이란 평화협정 기대 영향
- 뉴욕 3대 지수 혼조세, SpaceX 상장 집중 및 기술주 조정

금일 주요 비철금속 시장은 전반적으로 상승세를 보였다. 미국과 이란이 이번 주말 평화 협정 체결에 근접했다는 소식이 전해지며 투자심리가 개선된 가운데, 유가 하락과 글로벌 증시 강세의 영향으로 보인다. LME 3개월물 구리는 전일 대비 2% 상승한 톤당 13,743.50달러를 기록하며 최근 2거래일 연속 하락세에서 반등했고, SHFE 및 COMEX 구리도 동반 상승했다. 중동 지역 공급 차질 우려가 완화되면서 알루미늄 역시 상승했으며, 아연, 니켈, 주석, 납 등 주요 비철금속 전반이 강세를 보였다. 한편, 중국 제련 업계에서는 TC/RC 급락에 따른 수익성 악화로 황산 판매 수익 확보를 위해 황철석 사용이 확대되는 추세가 지속되고 있다. 최근 황산 가격 급등과 높은 마진은 일부 제련소들이 구리 생산보다 황산 생산에 집중하도록 유도하고 있으며, 이는 구리 정광 소비 감소로 이어질 가능성이 제기되고 있다. 실제로 중국의 황철석 수입은 올해 들어 크게 증가한 반면 구리 정광 수입은 감소세를 보이고 있어 정련 구리 생산 증가세 둔화 우려가 커지고 있다. 시장은 단기적으로 중동 긴장 완화에 따른 위험자산 선호 회복에 주목하고 있으나, 중장기적으로는 중국 제련 업계의 원료 전략 변화가 구리 공급 구조에 미칠 영향에도 집중하고 있다.

금일 뉴욕 3대 지수는 혼조세를 보였다. 중동 평화 협정 기대감과 SpaceX 상장 대기 속에서 방향성을 탐색하며 등락을 반복하는 모습이었다. 투자자들은 이번 주말 미국과 이란이 중동 분쟁 종식 및 호르무즈 해협 재개방에 관한 합의를 체결할 가능성에 주목했으며, 이에 따라 전반적인 위험자산 선호 심리가 개선되었다. 금일 최대 관심사는 SpaceX의 나스닥 상장이며, 예상 시가총액은 약 2조 달러로 상장 직후 미국 증시 최대 기업 중 하나로 자리 잡을 전망이다. 시장은 중동 지정학적 리스크 완화와 함께 연준의 추가 금리 인상 가능성이 다소 낮아졌다고 평가하고 있으나, 미국 주식형 펀드 자금 유출과 최근 기술주 조정으로 인해 투자심리는 여전히 신중한 모습을 보이고 있다.

글로벌상품영업팀: 박찬 / 윤다운

Compliance Notice

본 자료는 투자자의 이해를 돕기 위해 참고가 되는 정보 제공을 목적으로 하는 참고자료이며 투자정보 등의 대외제공에 관한 당사의 내부통제기준을 준수하고 있습니다. 본 자료는 당사 고객들에게 배포되는 자료로서 조사 내용은 당사의 글로벌상품영업팀에서 신뢰할 수 있는 자료와 정보를 이용하여 작성한 것이며, 당사는 그 정확성이나 완전성을 보장할 수 없습니다. 투자자는 금융투자상품(선물, 옵션)에 대하여 위험성, 수익성, 수수료, 헷지 방법 등을 NH선물로부터 충분한 설명을 받을 권리가 있으며, 투자전 상품 설명서와 약관 등을 반드시 읽어보시기 바랍니다. 이 금융상품(선물, 옵션)은 예금자보호법에 따라 보호되지 않습니다. 금융투자상품(선물 옵션)은 자산가격변동, 환율변동 등에 따라 투자원금의 초과손실이 발생할 수 있으며 그 손실은 투자자에게 귀속됩니다. 계좌 잔고가 유지증거금에 미달하는 경우 계약이 강제 청산될 수 있으니 유의하시기 바랍니다. 선물, 옵션 거래 시 수수료는 6/64%이며 기타 자세한 사항은 NH선물 홈페이지 등을 참고하시기 바랍니다. 본 자료의 내용에 의거하여 행해진 일체의 투자의 결과에 대하여 어떠한 책임도 지지 않으며, 법적 분쟁에서 책임소재를 판단하기 위한 증빙자료로 사용 될 수 없습니다. 본 자료는 당사의 동의 없이 무단으로 복제/전송/인용/배포/변형/대여 및 상업적으로 이용하는 행위는 법적으로 금지되어 있습니다.