

# 상상인 Macro Daily

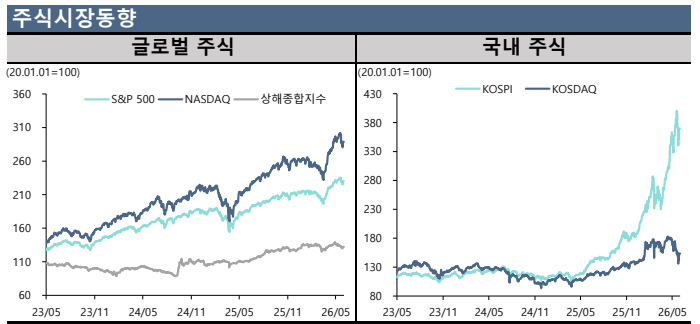
투자전략팀 / 신열, 김경태, 최예찬, 강혜성 / 02 3779 3475 / hs.kang@sangsanginib.com

2026-06-15

Korea Market						
Stock (pt, %)	06/12	1D	1W	1M	3M	YTD
KOSPI	8,123.6	+4.6	-0.5	+6.3	+45.5	+92.8
KOSDAQ	1,029.1	+3.2	+2.7	-12.7	-10.4	+11.2
반도체		+5.7	+1.3	+16.3	+90.9	+189.1
건강관리		-0.4	-3.5	-15.7	-24.9	-20.3
자동차		+4.0	-7.9	-1.7	+14.3	+59.9
화학		+5.4	+0.3	-13.8	-0.8	+17.2
소매(유통)		-1.5	+6.2	+7.1	+33.2	+51.6
미디어, 교육		+2.2	+5.6	-6.6	-25.1	-28.3
필수소비재		+0.5	+2.9	-4.3	+1.6	+6.8
거래대금 (평균, 십억원)	67,796	67,796	57,297	62,117		
외국인 순매수 (누적, 십억원)		+2,204	-4,306	-47,078		
기관 순매수 (누적, 십억원)		+2,287	+53	+9,296		
개인 순매수 (누적, 십억원)		-4,317	+3,773	+36,961		
Money Flow (십억원, Δ)						
	06/11					
주식형 펀드	356,773	-7,689	-23,519	+10,825	+86,651	+200,805
채권형 펀드	216,478	-72	-404	+690	+878	-5,572

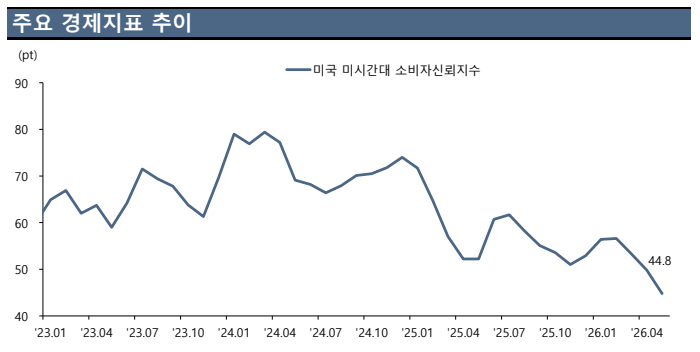
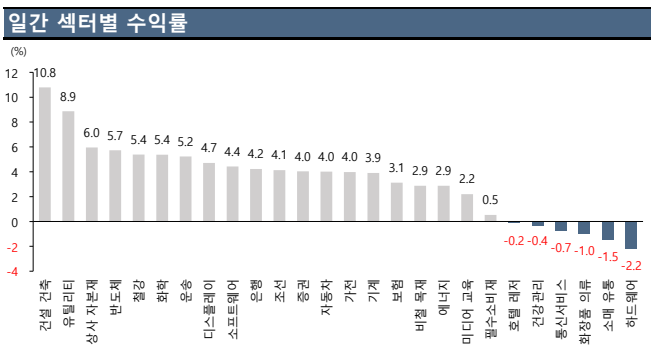
Daily Comment	
Stock Market	Fixed Income
- KOSPI는 전영업일대비 4.63% 상승한 8,123.62pt에 마감. 미국-이란 중동 MOU체결 가능성이 투심을 개선시킨 가운데 금등 출발했으나 ETF 리밸런싱 등 수급적 요인에 상승폭은 축소	- 국고채 10년물 금리는 전영업일대비 12.0bp 하락한 4.195%에 마감. 미국-이란의 중전 합의 기대감이 인플레이션 압력을 완화시키며 채권 투심을 개선, 국채 금리는 하락 마감
- S&P 500은 전일대비 0.50% 상승한 7,431.46pt에 마감. 중동 전쟁 종전 가능성에 대한 엇갈린 보도에도 합의 가능성에 무게를 두며 상승. 스페이스X 상장 이후 일부 종목의 변동성 확대	- 미국채 10년물 금리는 전영업일대비 1.8bp 상승한 4.479%에 마감. 중전 기대감에 의한 유가 하락이 미국채 강세 압력으로 작용한 가운데 차주 FOMC를 앞둔 경계심리에 미국채 금리는 상승 전환
Currency	Commodity
- 원/달러 환율은 전영업일대비 13.30원 하락한 1,518.3원에 마감. 미국-이란의 중전 합의 MOU 체결 가능성에 호르무즈 해협 재개방 기대 확산되며 달러 환율은 하락 마감	- 금(8월물)은 전영업일대비 3.05% 상승한 온스 당 4,215.0달러에 마감. 중동 전쟁 우려가 중전 기대감으로 전환, 미국채 금리의 하락 영향을 받으며 금 선물 가격은 상승 마감
- 달러 인덱스는 전영업일대비 0.27pt 하락한 99.48pt에 마감. 중동 전쟁 종전에 대한 엇갈린 입장 소화했으나 중전 기대감을 반영하며 달러 인덱스는 하락 마감	- WTI(7월물)은 전영업일대비 3.23% 하락한 배럴 당 84.88달러에 마감. 장중 미국-이란의 중전 합의에 대한 변동성이 이어졌으나 결국 양국 간의 합의로 가닥이 잡히자 유가는 하락 마감

Global Market						
Stock (pt, %)	06/12	1D	1W	1M	3M	YTD
DOW	51,202.3	+0.7	+0.7	+3.4	+9.1	+6.5
S&P 500	7,431.5	+0.5	+0.6	+0.3	+10.9	+8.6
NASDAQ	25,888.8	+0.3	+0.7	-1.3	+15.7	+11.4
유로 STOXX 50	6,187.6	+2.2	+2.1	+6.2	+7.8	+6.8
영국 FTSE 100	10,471.7	+1.6	+1.0	+2.7	+1.5	+5.4
일본 NIKKEI 225	66,020.0	+2.8	-0.9	+7.5	+22.8	+31.1
중국 상해종합	4,031.5	+1.1	+0.1	-2.5	-1.3	+0.0
VIX 지수	17.7	-9.1	-17.8	-4.1	-24.8	+18.3
MOVE 지수	69.4	-0.1	-7.8	-13.2	-18.6	+8.4



KOSPI 투자자별 매매동향				
기관 수급				
순매수 (십억원)	Daily	순매도 (십억원)		
HD현대일렉트릭	+266.3	1	삼성전기	-962.1
NAVER	+188.5	2	LS ELECTRIC	-265.6
현대모비스	+69.4	3	가온전선	-147.5
효성중공업	+55.9	4	두산	-41.1
현대로템	+42.5	5	현대차	-40.5
KB금융	+38.0	6	한국항공우주	-33.0
한화에어로스페이스	+37.5	7	대우건설	-27.4
외국인 수급				
순매수 (십억원)	Daily	순매도 (십억원)		
SK하이닉스	+1,285.7	1	DB하이텍	-130.2
삼성전자	+962.8	2	대덕전자	-76.8
삼성전기	+404.4	3	HD현대중공업	-57.3
LS ELECTRIC	+154.8	4	이수페타시스	-43.1
후성	+38.9	5	한화오션	-42.4
신한지주	+38.8	6	대한전선	-38.8
한화시스템	+36.9	7	HD건설기계	-35.6

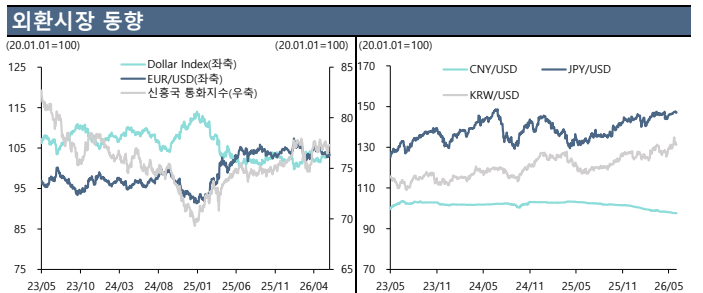
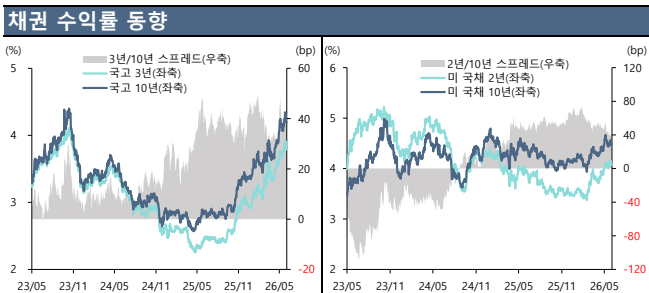
경제지표					
DATE	국가	지표	예상	실제	이전
06/12 13:30	JN	광공업생산 MoM	--	0.5%	0.8%
06/12 15:00	UK	광공업생산 MoM	0.1%	0.0%	-0.2%
06/12 15:00	GE	CPI (전월대비)	-0.2%	-0.2%	-0.2%
06/12 15:00	GE	CPI (전년대비)	2.6%	2.6%	2.6%
06/12 15:00	UK	제조업 생산 전월비	-0.2%	0.4%	1.2%
06/12 15:00	GE	CPI EU 종합 전년비	2.7%	2.7%	2.7%
06/12 18:00	CH	통화급 M2 전년비	8.6%	8.6%	8.6%
06/12 23:00	US	미시간대학교 소비자신뢰	46	48.9	44.8
06/15 13:30	JN	3차 산업 지수 MoM	0.6%	--	-0.2%
06/15 21:30	US	제조업지수 (뉴욕주)	13.5	--	19.6
06/15 22:15	US	광공업생산 MoM	0.3%	--	0.7%
06/16 11:00	CH	소매판매 YoY	-0.2%	--	0.2%
06/16 11:00	CH	광공업생산 YoY	4.3%	--	4.1%
06/16 13:30	AU	RBA 목표금리	4.35%	--	4.35%
06/16 18:00	GE	ZEW 서베이 예상	-5.8	--	-10.2
06/16 18:00	GE	ZEW 서베이 현재상황	-78	--	-77.8
06/16 21:30	US	주택착공건수	1430k	--	1465k



1) US=미국, SK=한국, UK=영국, AU=호주, JN=일본, CH=중국, FR=프랑스, GE=독일, EC=유로존

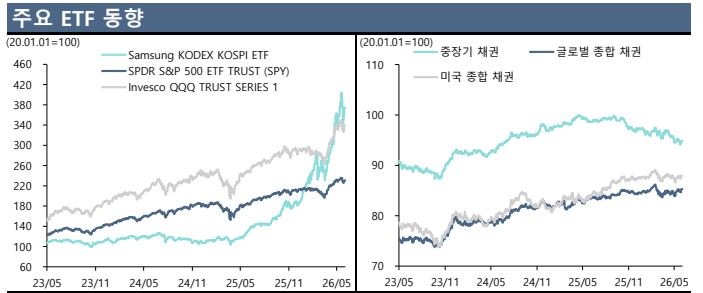
Fixed Income						
국내 채권 (% , bp)	06/12	1D	1W	1M	3M	YTD
한국 CD(91일)	2.920	-3.0	+4.0	+11.0	+10.0	+11.0
한국 CP	3.120	+1.0	+6.0	+7.0	+1.0	-15.0
통안채 1년	2.991	-4.5	-9.5	+10.2	+34.4	+47.3
국고채 3년물	3.790	-11.6	-9.0	+2.5	+48.4	+83.9
국고채 5년물	3.955	-12.5	-16.5	-5.0	+39.3	+72.0
국고채 10년물	4.195	-12.0	-5.7	-2.5	+51.5	+81.0
한국 회사채 3년물(AA-)	4.405	-10.3	-9.0	+2.7	+50.3	+94.6
해외 채권 (% , bp)						
	06/12	1D	1W	1M	3M	YTD
SOFR Overnight 금리	3.600	-0.1	-0.8	+1.4	-2.7	-7.0
미 국채 2년물	4.081	+1.9	-6.6	+1.2	+41.0	+60.8
미 국채 10년물	4.479	+1.8	-5.1	-11.5	+26.3	+31.2
미 국채 30년물	4.966	+1.1	-2.9	-14.9	+10.0	+12.3
미국 회사채 IG	5.187	-3.4	-7.5	-8.8	+8.8	+36.7
미국 회사채 HY	7.400	+3.9	-2.6	-1.7	-9.2	+34.3
독 국채 10년물	2.995	-3.7	-4.3	-17.2	+4.3	+14.0

Currency						
Global Market (pt, %)	06/12	1D	1W	1M	3M	YTD
Dollar Index	99.50	-0.25	-0.55	+0.22	-0.08	+1.20
EM 무역가중 Dollar Index	129.38	+0.00	+0.00	+0.47	-0.15	-0.74
신용국 통화지수	47.494	+0.00	+1.07	+0.64	+2.23	+1.95
EURUSD	1.1610	+0.36	+0.66	-0.13	+0.61	-1.16
USDCNY	6.811	+0.00	-0.13	-0.45	-1.24	-3.10
USDJPY	159.90	-0.21	-0.16	+0.73	+0.57	+2.01
GBPUSD	1.3451	+0.34	+0.83	+0.94	+0.71	-0.03
AUDUSD	0.7077	+0.43	+0.45	-1.02	-0.39	+6.10
원화기준 (원, %)						
	06/12	1D	1W	1M	3M	YTD
KRW/USD	1,518.3	-0.91	-2.61	+1.77	+1.77	+5.47
KRW/CNY	224.4	-0.79	-2.26	+3.60	+3.60	+8.53
KRW/EUR	1,756.2	-0.37	-2.27	+2.40	+2.40	+3.51
KRW/JPY	9.47	-1.01	-2.55	+1.08	+1.08	+2.78
KRW/GBP	2,033.6	+0.35	-2.17	+2.32	+2.32	+4.48
KRW/AUD	1,069.0	+0.44	-2.65	+1.30	+1.30	+10.85



Commodity						
에너지 (%)	06/12	1D	1W	1M	3M	YTD
WTI(NYM, USD/bbl)	84.88	-3.2	-6.3	-16.0	-14.0	+47.8
브렌트유(ICE, USD/bbl)	87.33	-3.4	-6.2	-17.3	-15.3	+43.5
천연가스HH(NYM, USD/MMBtu)	3.12	+1.1	-3.4	+8.9	-0.4	-15.4
천연가스TTF(ICE, EUR/Mwh)	46.77	-5.9	-3.6	-0.3	-6.7	+66.1
산업금속 (%)						
	06/12	1D	1W	1M	3M	YTD
리튬(NYM, USD/ton)	20,927.3	+0.7	+2.5	-7.0	+5.4	+86.5
구리(CMX, USD/lb)	644.5	+2.7	+2.6	-2.9	+12.8	+13.4
철광석(SGX, USD/ton)	101.5	+0.1	-0.4	-9.0	-4.9	-5.3
니켈(LME, USD/ton)	17,617.4	+0.8	-4.2	-7.3	+3.3	+6.5
알루미늄(LME, USD/ton)	3,533.0	+0.7	-2.6	-5.3	+1.8	+18.6
귀금속 (%)						
	06/12	1D	1W	1M	3M	YTD
금(CMX, USD/t.oz)	4,215.0	+3.0	-2.8	-10.4	-16.7	-2.9
은(CMX, USD/t.oz)	68.0	+6.2	-1.6	-23.5	-16.0	-3.7
백금(NYM, USD/t.oz)	1,712.2	+2.8	-4.8	-22.1	-16.2	-15.8
팔라듐(NYM, USD/t.oz)	1,276.2	+3.4	+2.3	-16.9	-17.9	-22.7
곡물 (%)						
	06/12	1D	1W	1M	3M	YTD
대두(CBT, Usc/bsh)	1,113.5	-0.1	-0.7	-8.4	-8.1	+8.1
옥수수(CBT, Usc/bsh)	412.8	+0.2	-1.1	-11.5	-8.8	-6.2
소맥(CBT, Usc/bsh)	584.5	-0.4	+0.8	-12.1	-5.5	+15.3
운임 (pt, %)						
	06/12	1D	1W	1M	3M	YTD
BDI	2,729.0	+0.0	-8.5	-14.4	+34.6	+45.4
SCFI	2,985.2	+9.5	+9.5	+52.8	+74.5	+80.2

ETF							
국내주식(원, %)	티커	06/12	1D	1W	1M	3M	YTD
KOSPI	226490	84,015	+5.2	+8.9	+8.6	+45.5	+95.0
KOSPI 200	102110	129,575	+4.6	+8.4	+10.5	+53.8	+114.2
KOSDAQ 150	229200	18,015	+2.2	+14.1	-5.1	-8.2	+16.9
해외주식(USD, %)							
	티커	06/12	1D	1W	1M	3M	YTD
S&P 500	SPY	741.8	+0.5	+0.3	+0.3	+10.9	+9.1
NASDAQ 100	QQQ	721.3	+0.6	+0.7	+1.8	+19.7	+17.6
Stoxx 50	FEZ	69.0	+0.1	+2.5	+6.2	+9.4	+7.3
CSI 300	ASHR	35.3	+0.8	+2.3	-0.5	+5.3	+7.5
국내채권(원, %)							
	티커	06/12	1D	1W	1M	3M	YTD
중장기 채권	302190	49,940	+0.4	+0.8	+0.3	-1.7	-2.5
단기 채권	214980	114,415	-0.0	+0.0	+0.1	+0.4	+0.9
종합 채권(AA-)	273130	110,395	+0.5	+0.8	-0.2	-2.3	-3.6
종합 채권(A-)	385540	110,395	+0.5	+0.8	-0.2	-2.3	-3.6
해외채권(USD, %)							
	티커	06/12	1D	1W	1M	3M	YTD
글로벌 채권	BNDX	48.3	+0.2	+0.6	+1.7	+0.6	+1.0
US 종합 채권	AGG	98.8	-0.1	+0.6	+1.1	-0.0	+0.5
US 종합 국채	GOVT	22.7	-0.1	+0.6	+1.0	-0.4	+0.1
US 물가연동채	TIP	109.6	+0.0	+0.4	+0.2	-0.0	+1.4
기타(USD, %)							
	티커	06/12	1D	1W	1M	3M	YTD
로보틱스&AI	BOTZ	37.1	-0.4	-3.1	-7.7	+4.9	+2.5
항공&방산	ITA	233.8	-1.0	+2.9	+7.6	+0.4	+9.0
캐시카우	COWZ	64.0	+0.8	+0.5	+1.9	+1.8	+6.9



**Compliance Notice**  
 본 자료에 기재된 내용들은 작성자 본인의 의견을 정확하게 반영하고 있으며 외부의 부당한 압력이나 간섭 없이 작성되었음을 확인합니다.  
 본 자료는 고객의 증권투자를 돕기 위한 정보제공을 목적으로 제작되었습니다. 본 자료에 수록된 내용은 당사 리서치센터가 신뢰할 만한 자료 및 정보를 바탕으로 작성한 것이며, 당사가 그 정확성이나 완전성을 보장할 수 없으므로 참고자료로만 활용하시기 바라며 유가증권 투자 시 투자자 자신의 판단과 책임하에 최종결정을 하시기를 바랍니다. 따라서 본 자료는 어떠한 경우에도 고객의 증권투자 결과에 대한 법적 책임소재의 증빙자료로 사용될 수 없습니다. 본 자료는 당사의 저작물로서 모든 저작권은 당사에게 있으며 어떠한 경우에도 당사의 동의 없이 복제, 배포, 전송, 변형될 수 없습니다. 동 자료는 제공시점 현재 기관투자자 또는 제3자에게 사전 제공한 사실이 없습니다.