

Global Carbon Daily

Analyst. 최관순, 3773-8812 / ks1.choi@sks.co.kr



글로벌 배출권 가격

2026-06-15

지역	종목	단위	가격	원화 환산	1D(%)	1W(%)	1M(%)	3M(%)	Price Flow
유럽 (선물)	EUA	유로/톤	77.2	135,526	0.0	0.3	2.8	11.6	
	UKA	파운드/톤	55.9	113,638	1.1	0.6	8.3	41.3	
미국 (선물)	RGGI	달러/톤	41.6	63,139	-0.1	3.1	-8.4	52.4	
	CCA	달러/톤	31.9	48,420	0.4	-1.4	9.0	10.0	
한국 (현물)	KAU	원/톤	23,800	-	-0.6	-10.4	21.4	54.0	
	KOC	원/톤	12,050	-	0.0	0.0	0.4	9.5	
	i-KOC	원/톤	14,900	-	0.0	0.0	7.2	17.8	
중국(현물)	CEA	위안/톤	81.4	18,267	-0.3	-1.7	-1.4	-0.5	

*KOC, i-KOC는 국내/국외 온실가스 저감 인증실적

*3M 기준

글로벌 에너지 가격

원자재	종목	단위	가격	1D(%)	1W(%)	1M(%)	3M(%)	Price Flow
원유	미국 WTI	USD/bbl.	84.9	-3.2	-6.3	-16.0	-14.0	
	유럽 Brent	USD/bbl.	87.3	-3.4	-6.2	-17.3	-15.3	
	중동 Dubai	USD/bbl.	80.8	-3.4	-5.6	-18.0	-22.4	
천연가스	미국 NYM HH	USD/MMBtu	3.1	1.1	-3.4	8.9	-0.4	
	유럽 ICE Dutch TTF	EUR/MWh	46.8	-5.9	-3.6	-0.3	-6.7	
LNG	일본/한국 NYM JKM	USD/MMBtu	18.9	-0.3	0.4	10.8	16.5	
석탄	유럽 ICE ARA	USD/MT	131.0	-1.3	-2.2	21.0	7.3	
	중국 ZCE	CNY/MT	801.4	0.0	-16.7	0.0	0.0	
	호주 뉴캐슬	USD/MT	148.9	-1.9	0.1	13.5	10.5	

*3M 기준

탄소배출권 ETF/ETN

종목코드	이름	단위	가격	1D(%)	1W(%)	총자산	1D(%)	1W(%)
KRBN	KS Global Carbon	USD	32.5	-0.2	-0.0	135	-0.2	-4.0
KEUA	KS European Carbon	USD	22.8	0.0	0.0	5	0.0	0.0
KCCA	KS California Carbon	USD	16.4	0.2	-1.3	121	-3.1	-0.4
GRN	iPath Series B Carbon ETN	USD	30.7	-0.6	1.2	11	0.0	0.4
400580	SOL 유럽탄소배출권	KRW	10,875	-0.2	-0.3	5,513	0.0	0.6
400590	SOL 글로벌탄소배출권	KRW	14,485	-1.0	-1.9	7,394	0.0	-1.7
400570	KODEX 유럽탄소배출권	KRW	10,650	-0.7	0.8	16,108	0.0	-2.8
401590	HANARO 글로벌탄소배출권	KRW	11,665	-0.5	-2.4	6,036	0.0	-1.7

*단위: 미국 백만달러/한국 백만원

배출권/에너지 관련 뉴스

마이란 합의 기대로 유가 3%대 ↓...브렌트유 3월5일 이후 최저

<https://www.yna.co.kr/view/AKR20260613007400072>

탄소 줄이면 수익으로... '시민 참여형 배출권 시장' 열린다

<https://www.energy-news.co.kr/news/articleView.html?idxno=226064>

수소발전 보급량 30% 줄이는 정부...수소경제 생태계 후퇴 논란

<https://www.edaily.co.kr/News/Read?newsId=01498966645482048>

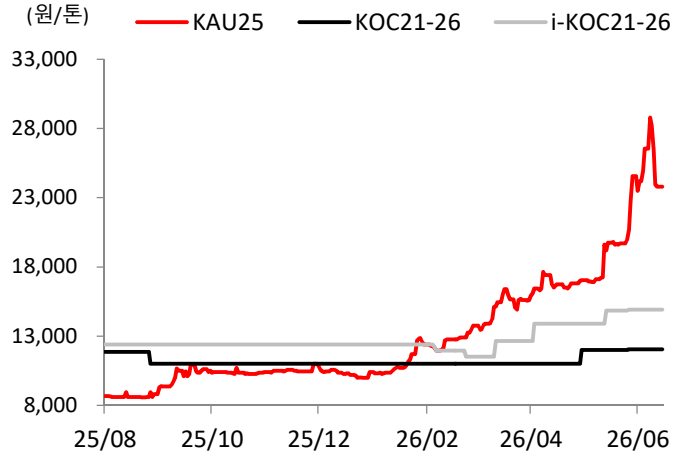
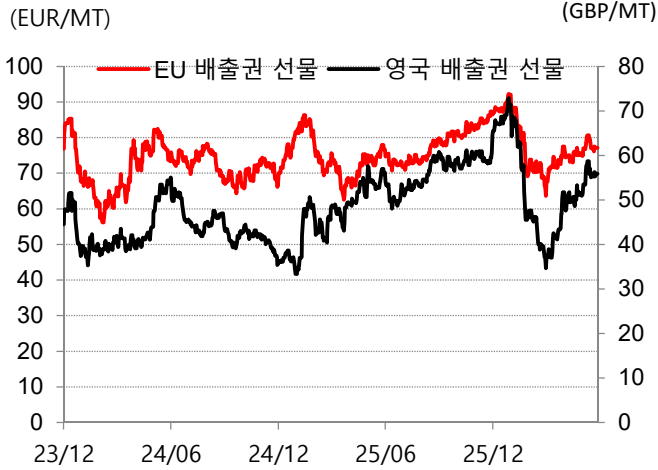
Global Carbon Daily

Analyst. 최관순, 3773-8812 / ks1.choi@sks.co.kr



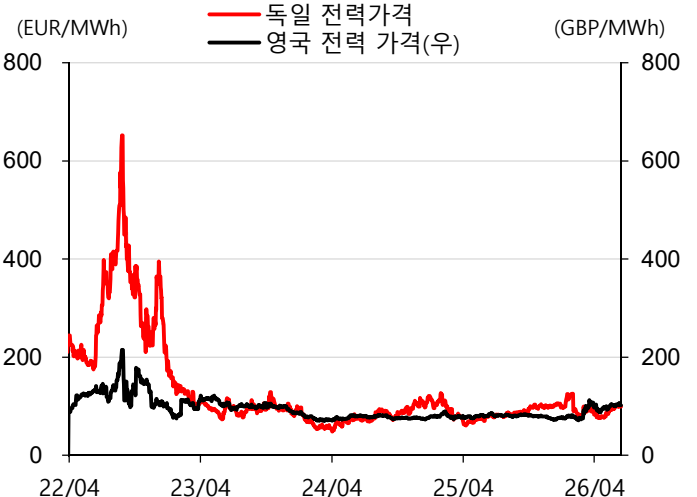
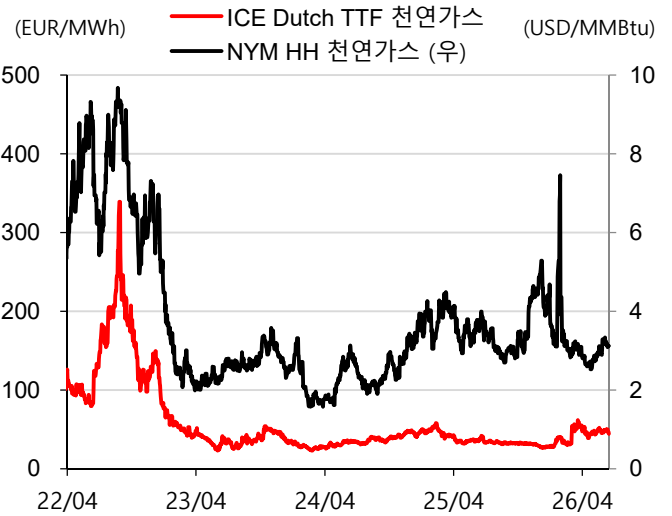
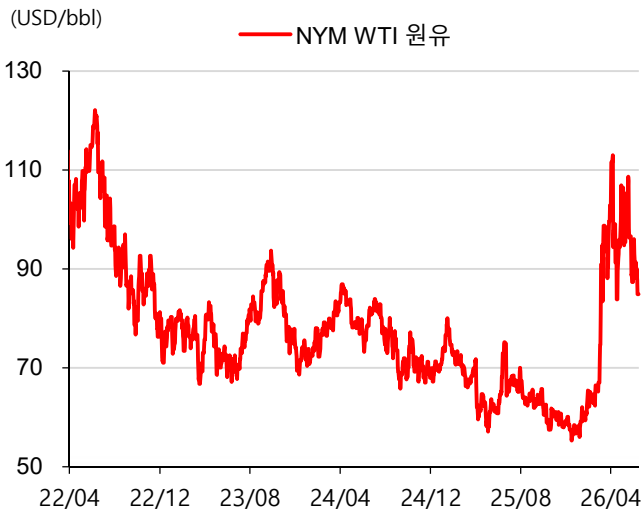
2026-06-15

국내외 배출권 가격 추이



출처: Bloomberg, SK증권

원자재 가격/유럽 전력 가격



출처: Bloomberg, SK증권