

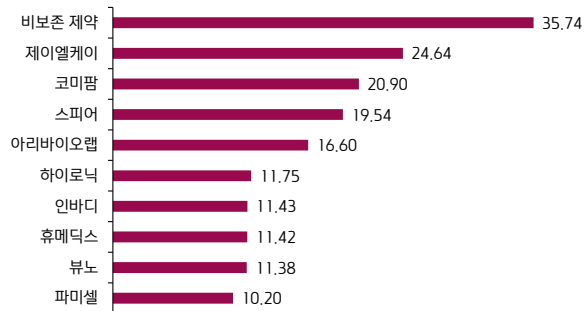
주요 이벤트

제약/바이오/의료기기 향후 한달간 주요 예상 이벤트 달력

일	월	화	수	목	금	토
14	15	16	17	18	19	20
에스바이오메딕스 TED-A9 1/2a상 타라인 내분비학회 ENDO (6/13~16)		일동제약/유노비아 흡수합병	GSK/Spero tebipenem HBr PDUFA Moderna mRNA 독감백신 MFLUSIVA		레몬헬스케어 수요예측(6/15~19)	유한양행 100주년
APB-A1의 임상 1b상		삼성바이오 노사 대화 재개	FOMC 회의(16~17)		미국 증시 휴장, 연방 공휴일	
21	22	23	24	25	26	27
BIO USA (6/22~25)				SOLAR Conference, 디앤디 참석 (6/25~27)		
28	29	30	1	2	3	4
XPRIZE 최종 10개팀 발표 예정(6월말)		삼천당제약 임시주총 lonis olezarsen PDUFA	코스닥 30주년 기념행사(7/1~3일) 30거래일 연속 증가 1000원 미만시 관리종목 지정 시행			
		금감원, 바이오 공시 가이드라인 (6월말)		ESMO GI (7/1~4)		
5	6	7	8	9	10	11
				국제출기세포학회(ISSCR), 에스바이오메딕스 TED-A9 1/2a상 (7/8~11)		
12	13	14	15	16	17	18
				Novartis/Ionis pelacarsen Lp(a) HORIZON 결과(2026년 중순) 코오롱티슈진 TG-C 3상 타라인(7월) HLB 간암 리보세라닙 PDUFA(7/23)		

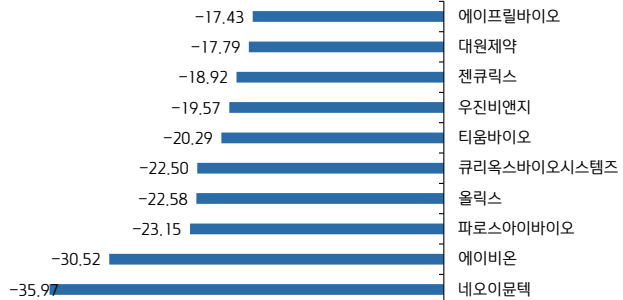
주: 해외 일정은 현지 시각 기준, 실적 발표일과 E(Estimated)은 당사 추정으로 변동될 수 있음
 자료: 언론보도, 키움증권 리서치센터

지난 한 주간 헬스케어 수익률 상위 10



주: 코스피200헬스케어와 코스닥 150 헬스케어, 기술성장 및 일반서비스 기준
 자료: QuantiWise, 키움증권 리서치센터

지난 한 주간 헬스케어 수익률 하위 10



주: 코스피200헬스케어와 코스닥 150 헬스케어, 기술성장 및 일반서비스 기준
 자료: QuantiWise, 키움증권 리서치센터

지난 한 주간 52주 신고가/신저가 종목

종목명	신고가		종목명	신저가	
	증가(원)	시가총액(억 원)		증가(원)	시가총액(억 원)
레이언스	6,900	1,145	알테오젠	337,000	180,586
			SK바이오팜	87,900	68,837
			유한양행	77,200	61,488
			SK바이오사이언스	39,200	30,755
			파마리서치	289,000	30,026
			클래시스	43,950	28,671
			셀트리온제약	42,900	19,049
			에임드바이오	27,200	17,591
			녹십자	126,400	14,772
			대웅제약	120,100	13,915

주: 지난 주에 신고가와 신저가 기록한 종목이며, 증가와 시가총액은 금요일 기준
 출처: QuantiWise, 키움증권 리서치센터



2026. 6. 15.



지난 한 주간 주요 소식 & 키움 보고서

지난주 주요 뉴스 및 특이사항 코멘트

◆ 제약/바이오

- **이슬기 디앤디파마텍 대표, "MASH 신약, 섬유화 개선 AI로도 재확인. 상용화 빠른 파트너 찾는다"(6/11)**
MASH 치료제 통계적 유의성 확보
이달 말 국제 컨퍼런스에 참석해 빅파마에 결과를 직접 공유하고 피드백을 받을 계획
- **J&J IMAAVY, wAIHA 2/3상서 빠른·지속적 혈색소 개선(6/11)**
FcRn 차단제 IMAAVY, 온난 자가면역 용혈성 빈혈(wAIHA) 2/3상 ENERGY에서 통계적으로 유의한 지속적 헤모글로빈 반응 달성
평균 Hgb 개선은 1주차부터 ≥1g/dL 관찰됐고, 24주차까지 placebo 대비 약 3배 많은 환자가 durable Hgb 기준을 달성
- **Novartis-Orionis, 분자접착제 신약 발굴 최대 \$1.4B 협업(6/10)**
분자접착제 약물 발굴·개발 협업을 확대, 계약금 \$40M + 마일스톤 최대 \$1.4B 구조
Orionis의 Allo-Glue 플랫폼과 AI 기반 발굴 엔진을 활용해 다양한 질환 영역의 타깃 치료. 2020년에도 협업을 체결한 바 있음
- **삼성전자, 미국 DNA분석장비기업 추가 투자해 1대주주 지위(6/9)**
엘리먼트바이오사이언스에 2천700억 규모 전략적투자자로 참여
AI·의료기기·디지털헬스 시너지 창출로 미래성장 동력 강화
- **GSK, Nuvalent \$10.6B에 인수(6/9)**
인수가는 주당 124달러로 전일 증가 대비 40% 프리미엄
핵심 자산은 ROS1 NSCLC 치료제 zidesamtinib과 ALK NSCLC 치료제 neladalkib로, FDA PDUFA 일자는 각각 2026년 9월·11월 예상
- **알테오젠, 'ALT-B4' 물질특허 유럽 허여... 'SC 플랫폼' 글로벌 독점권 강화(6/8)**
유럽서 독점권 확보 및 추가적인 특허 포트폴리오 구성 계획
'ALT-B4'가 유럽특허청(European Patent Office)으로부터 특허 등록 허여(Intention to Grant) 결정을 받아
- **Tango-Revolution Medicines 병용, 철험암 초기 데이터에서 ORR 92% 발표(6/8)**
평가 가능 환자 12명 중 11명 반응, ORR 92%, 6개월 PFS 90%, DCR 100%. Tango는 해당 병용을 3상으로 진행할 예정

◆ 미용/의료기기

- **고영, 주요 메모리 업체 향 'SOCAMM2 검사장비' 공급 가능성(6/11)**
고영, 차세대 AI 메모리 모듈인 SOCAMM2 검사 장비 공급 PO 확보했다고 발표. 국내 주요 메모리 업체로 추정
이를 계기로 차세대 메모리 검사 시장 공략을 본격화할 계획
- **온코넥테라퓨틱스, '자큐보' 멕시코에 미란성 위식도 역류질환 신약 허가 신청(6/9)**
온코넥테라퓨틱스, 자체 개발 신약인 자큐보의 멕시코 허가 절차에 착수
미란성 위식도 역류질환을 적응증으로 멕시코 보건당국에 자큐보의 신약 허가 신청을 완료
- **인터로조, 실리콘 하이드로겔 렌즈로 FDA 승인(6/9)**
인터로조, 실리콘 하이드로겔(Si-Hy) 콘택트렌즈로 미국 식품의약국(FDA)의 510(k) 승인
글로벌 시장 공략과 동시에 해외 기업들과 전략적 협력 강화 본격화
- **프로티나, 美 ADA 2026서 비만 치료제 후보물질 'PRT-1309' 전임상 연구결과 발표(6/9)**
이번 발표에 1회 투여 후 4주간의 체중 변화 관찰 데이터가 포함
데이터를 바탕으로 향후 장기 지속형 치료제로서의 개발 가능성 평가
- **루닛, 엔비디아 AI 생태계 간담회서 파운데이션 논의(6/9)**
루닛, 엔비디아 주최 'AI 에코시스템 간담회'에 참석
국가 단위 의료 특화 파운데이션 모델을 활용한 글로벌 협력 방안 모색

◆ 지난주 키움 보고서

- **큐리옥스바이오시스템즈(445680): 학회에서 보여준 표준화 가능성 (6/11)**
바로가기 링크 <https://bbn.kiwoom.com/rfCR12144>
- **제약/바이오 인사이트: 바닥 탐색 구간 (6/9)**
바로가기 링크 <https://bbn.kiwoom.com/rfCI5628>
- **제이피아이헬스케어 (0010V0) : 1분기 부진을 만회할 하반기 외형 확장 (6/9)**
바로가기 링크 <https://bbn.kiwoom.com/rfCR12138>



2026. 6. 15.



Kiwoom Healthcare 종합정리



제약/바이오 Analyst 허혜민
 의료기기 Analyst 신민수
 RA 김중현
 RA 이하곤

국내 관련 주요 해외 업체 주간 동향

미국 제약/바이오 지수 추이

미국 지수	주가(1W)	비고
S&P500 헬스케어 (S5HLTH)	0.5%	S&P500 +0.6%과 동조
S&P Biotech ETF (XBI)	4.0%	
나스닥 바이오텍 (NBI)	1.7%	나스닥지수 +0.7% 대비 상회
iShares Biotech (IBB)	1.3%	

국내 관련 해외 기업 한 주간 주가 동향 추이

국내 기업	주가(1W)	해외 기업	주가(1W)	관련 내용	비고
삼성바이오로직스	-3.4%	Lonza	1.0%	CDMO 경쟁사	
		Wuxi	-5.1%	CDMO 경쟁사	
셀트리온	0.9%	Sandoz	4.1%	바이오시밀러 경쟁사	
알테오젠	1.4%	Merck	-1.4%	키트루다SC 파트너사	주1회 HIV 경구 복합제는 성공. Trodelvy+Keytruda 폐암 3상은 중단
		Halozyne	-2.8%	SC제형 플랫폼 경쟁사	
유한양행	-0.4%	J&J	3.5%	라클루제 파트너사	IMAAVY, wAIHA 2/3상서 빠른·지속적 혈색소 개선 / KRAS 타겟 DAC 플랫폼 기업 Firefly Bio \$1B 인수
		AZ	-3.9%	신약(타그리소) 경쟁사	
SK바이오팜	-0.2%	Axsome	9.8%	수노시 파트너사	
		Xenon	0.7%	엑스코프리 경쟁사	
녹십자	-0.4%	ADMA	3.0%	면역글로불린 경쟁사	
		Immunovant	8.1%	FcRn항체 파트너사	
한올바이오	-11.1%	Argenx	0.2%	FcRn항체(비브가르트) 경쟁사	
		Compass	-0.5%	ABL001 파트너사	
에이비엘바이오	-8.7%	ORIC	10.3%	ORIC-114 파트너사	
보로노이	-7.6%	Novartis	3.5%	CKD-510 파트너사	Orionis와 분자접착제 신약 발굴 최대 \$1.4B 협업
종근당	-4.8%	Pfizer	0.7%	경구 비만 파트너사	Hypavzi, 소아 혈우병까지 FDA 적응증 확대
디앤디파마텍	-5.2%	MetaVia	-32.3%	자회사	
에이프릴바이오	-17.4%	Lundbeck	-2.5%	APB-A1 파트너사	
		Evommune	-0.5%	EV-301 파트너사	
지씨셀	-2.0%	Artiva	24.7%	관계사	

주요 테마별 해외 기업 한 주간 주가 동향 추이

테마별	해외 기업	주가(1W)	비고
비만	Lilly	0.1%	AlzeCure의 알츠하이머 치료제 ACD860 최대 \$1B 규모 도입 / retatrutide, 3상에서 28.3% 체중감량·A1C 2.0%p 감소
	Novo	2.1%	영국 경구 Wegovy 승인
	Pfizer	0.7%	Hypavzi, 소아 혈우병까지 FDA 적응증 확대
	Amgen	1.6%	
	Roche	9.7%	Nurix의 BTK degrader에 최대 \$2.3B 규모 거래 체결 / enicepatide, 비만 2상 데이터에서 48주 체중감량 22.7%
	Viking	1.1%	
	Wave	2.4%	
항암제 PD-1, PD(L)1 x VEGF	Merck	-1.4%	주1회 HIV 경구 복합제는 성공. Trodelvy+Keytruda 폐암 3상은 중단
	BioNTech	2.8%	
	Summit	-5.1%	

출처: QuantWise, Bloomberg

해외 주요 의료기기 업체 지표 및 뉴스 / 의료기기 관세청 데이터 주요 지표

국내 주요 의료기기 업체 지표

번호	종목명	티커	6/12 증가(원)	6/12 시총(백만 원)	1주 수익률(%)	1개월 수익률(%)	YTD 수익률(%)	26E PER
1	토모큐브	A475960	37,600	503,211	-5.7	-28.9	-26.3	54.7
2	온코닉테라퓨틱스	A476060	15,710	713,357	-3.3	-27.8	-19.6	19.2
3	프로티나	A468530	34,200	377,404	-9.2	-34.0	-69.1	0.0
4	클래시스	A214150	43,950	2,867,107	2.6	-19.7	-19.4	12.6
5	한스바이오메드	A042520	25,400	362,239	-10.7	7.6	-8.0	15.4
6	휴젤	A145020	244,500	3,008,336	-0.6	-12.8	6.1	13.5
7	큐렉소	A060280	11,000	453,858	0.9	-25.5	-15.1	0.0
8	덴티움	A145720	45,650	393,681	1.2	-9.6	-1.2	5.0
9	HK이노엔	A195940	41,700	1,181,356	1.2	-17.8	-15.4	10.9
10	넥스트바이오메디컬	A389650	42,750	353,854	-10.2	-21.9	-52.2	66.1
11	고영	A098460	39,150	2,687,834	24.9	-5.4	71.0	47.5
12	큐라클	A365270	12,000	264,864	-9.8	-20.7	68.3	0.0
13	큐리오시스	A494120	27,300	208,296	-5.2	-49.6	-44.3	0.0
14	엘앤씨바이오	A290650	76,900	2,073,970	-10.8	23.6	25.9	36.1
15	대웅제약	A069620	120,100	1,391,548	-0.8	-16.4	-30.3	6.6
16	오가노이드사이언스	A476040	12,110	79,754	-3.5	-34.1	-68.4	0.0
17	큐리옥스바이오시스템즈	A445680	68,900	1,185,304	-22.5	-25.8	-41.1	0.0
18	씨어스	A458870	29,500	1,122,762	1.4	-28.2	-32.0	14.4
19	아스테라시스	A450950	7,480	281,454	-4.5	-30.0	-39.5	16.7
20	파마리서치	A214450	289,000	3,002,608	0.9	-6.6	-28.3	12.7
21	원텍	A336570	7,050	631,544	-8.7	-15.1	-9.0	11.1
22	대원제약	A003220	9,240	207,231	-17.8	-5.3	-22.7	7.2
23	메디톡스	A086900	85,000	620,372	0.4	-20.8	-29.6	15.9
24	루닛	A328130	14,760	1,097,888	0.4	-16.3	-23.4	-40.5
25	디오	A039840	13,380	179,504	-3.0	-16.4	-20.8	5.8
26	뷰노	A338220	9,300	130,217	11.4	-21.6	-58.4	0.0

주) 26E PER은 FnGuide 컨센서스

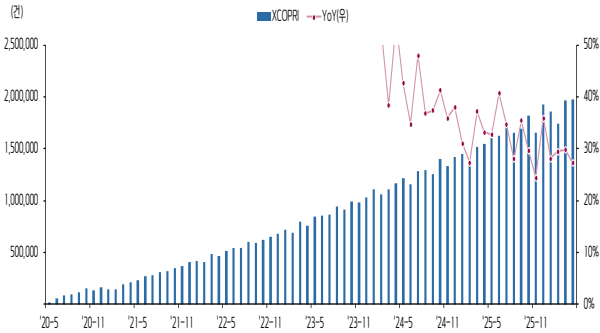
자료: FnGuide, 키움증권 리서치센터

의료기기 관세청 데이터 주요 지표

- **에너지 기반 피부미용 장비(EBD: 9018.90) 6~7페이지**
 - 6월 1~10일 수출 \$26,012,931(월 환산 YoY -20.2%) 기록
 - 미국 6월 1~10일 수출 \$3,373,783(월 환산 YoY -66.5%)
 - 4월 수출액 가장 큰 지역은 경기도 고양시(루트로닉 추정: \$15,203,982)
- **필러(3304.99.9000) 8~9페이지**
 - 6월 1~10일 수출 \$112,879,858(월 환산 YoY +42.9%) 기록
 - 미국 6월 1~10일 수출 \$26,206,009(월 환산 YoY +227.2%), 일본 \$4,731,503(월 환산 YoY -22.9%)
 - 중국 6월 1~10일 수출 \$15,063,140(월 환산 YoY +105.7%)
 - 4월 수출액 가장 큰 지역은 강원도 강릉시(파마리서치 추정: \$13,545,937)
- **톡신(3002.49.1000) 10~11페이지**
 - 6월 1~10일 수출 \$23,542,130(월 환산 YoY +94.9%) 기록
 - 중국 6월 1~10일 수출 \$4,758,480(월 환산 YoY +597.1%), 브라질 \$3,541,145(월 환산 YoY +89.2%)
 - 4월 수출액 가장 큰 지역은 경기도 화성시(대웅제약 추정: \$15,944,242)
- **덴탈 임플란트(9021.29.0000) 12~13페이지**
 - 6월 1~10일 수출 \$28,205,849(월 환산 YoY +71.5%) 기록
 - 4월 수출액 가장 큰 지역은 서울 강서구(오스템 임플란트 추정: \$18,850,349)
- **치과 영상 장비(9022.13.0000) 14~15페이지**
 - 6월 1~10일 수출 \$9,269,078(월 환산 YoY +155.4%) 기록
 - 4월 수출액 가장 큰 지역은 경기도 화성시(바텍 추정: \$12,152,262)

국내 주요 수출 의약품 처방 통계(Integrated Units, 소매 + 도매 기준)

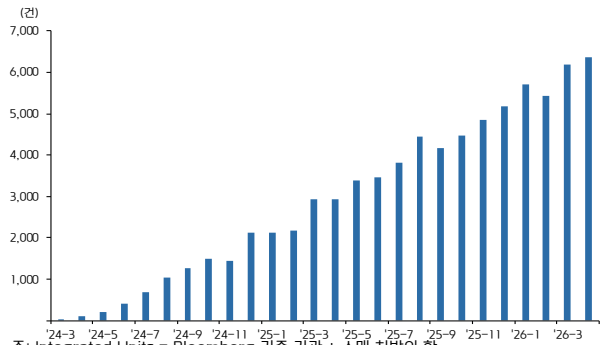
엑스코프리(세노바메이트) 처방 건 수(Integrated units) 추이



주: Integrated Units = Bloomberg 기준 기관 + 소매 처방의 합

자료: Bloomberg, 키움증권 리서치센터

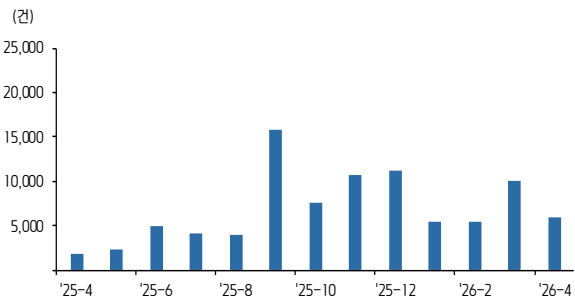
짐펜트라 처방 건 수(Integrated units) 추이



주: Integrated Units = Bloomberg 기준 기관 + 소매 처방의 합

자료: Bloomberg, 키움증권 리서치센터

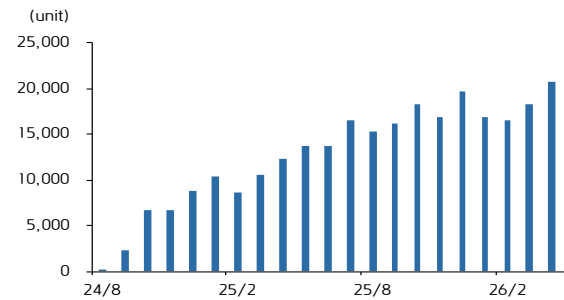
알리글로 처방 건 수(Integrated units) 추이



주: Integrated Units = Bloomberg 기준 기관 + 소매 처방의 합

자료: Bloomberg, 키움증권 리서치센터

렉라자(라즈클루즈) 처방 건 수(Integrated units) 추이

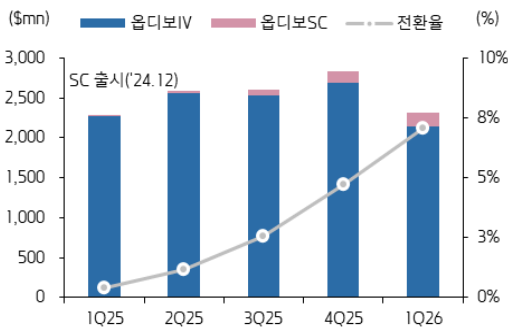


주: Integrated Units = Bloomberg 기준 기관 + 소매 처방의 합

자료: Bloomberg, 키움증권 리서치센터

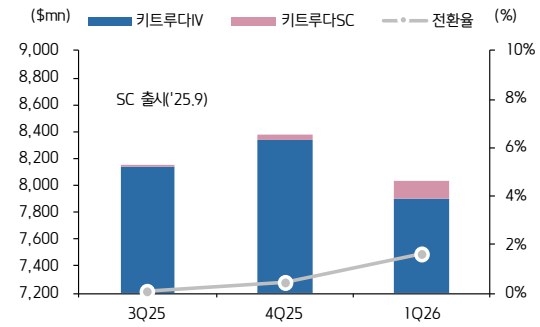
해외 주요 제품 매출 추이

옵디보 SC 매출 추이와 전환율



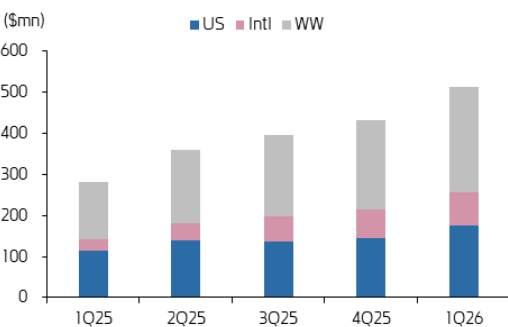
자료: BMS, 키움증권 리서치센터

키트루다 SC 매출 추이와 전환율



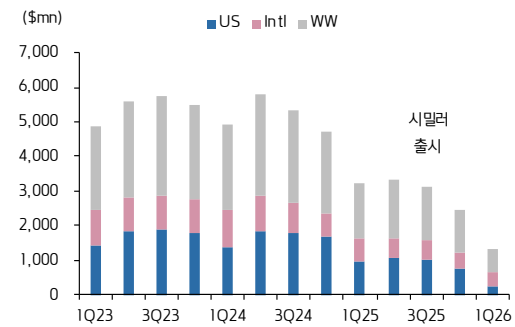
자료: Merck, 키움증권 리서치센터

렉라자+리브리반트 매출추이



자료: Bloomberg, 키움증권 리서치센터

스텔라라 매출액 추이



자료: Bloomberg, 키움증권 리서치센터

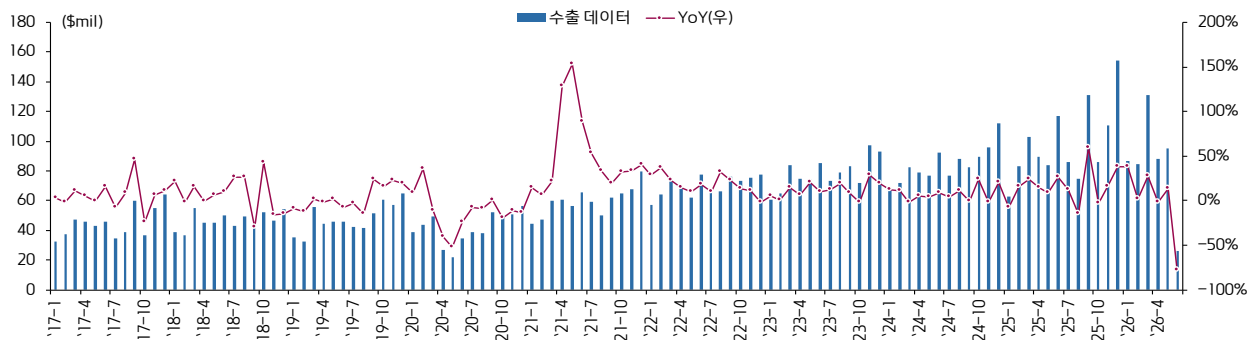
의료기기 관세청 수출 데이터: 에너지 기반 피부미용 장비(전체)

에너지 기반 피부미용 장비 관세청 수출 데이터 표

단위: \$	기간	전체	YoY	미국	일본	브라질	태국	대만	러시아	중국
연도별	2024	1,014,536,134	7.8%	163,268,473	122,410,674	64,658,794	49,926,497	48,982,601	40,107,476	45,349,051
	2025	1,182,650,788	16.6%	216,643,693	132,385,937	50,592,823	69,964,834	51,079,696	57,676,970	36,628,615
	2026	512,344,539	-56.7%	92,594,793	57,393,577	23,359,286	34,555,269	19,999,272	24,919,474	16,609,683
분기별	1Q24	222,158,561	6.2%	29,028,237	29,827,621	15,201,624	12,310,379	9,427,631	8,392,679	8,976,230
	2Q24	248,056,142	6.1%	34,499,625	28,337,370	17,234,371	13,649,788	13,767,545	9,255,316	10,263,603
	3Q24	247,162,520	4.8%	47,113,507	30,897,617	17,561,230	12,349,348	10,226,294	10,928,024	8,451,780
	4Q24	297,158,911	13.2%	52,627,104	33,348,066	14,661,569	11,616,982	15,561,131	11,531,457	17,657,438
	1Q25	248,949,573	12.1%	38,086,354	31,059,864	14,299,924	17,001,853	10,630,140	11,348,834	7,342,315
	2Q25	290,390,953	17.1%	69,066,528	30,940,799	8,507,368	16,513,542	14,401,607	13,172,134	8,754,407
	3Q25	291,903,573	18.1%	54,477,052	35,861,480	11,247,437	14,212,413	13,279,209	14,230,839	7,914,995
	4Q25	351,406,689	18.3%	55,013,759	34,523,794	16,538,094	22,237,026	12,768,740	18,925,163	12,616,898
	1Q26	302,649,843	21.6%	54,324,039	32,045,862	11,678,297	23,262,456	11,994,204	13,388,055	8,218,118
	2Q26	209,694,696	-27.8%	38,270,754	25,347,715	11,680,989	11,292,813	8,005,068	11,531,419	8,391,565
	3Q26									
	4Q26									
월별	24-1	67,381,618	11.7%	7,756,413	11,128,875	3,690,416	3,603,325	3,183,536	3,014,063	2,781,227
	24-2	71,989,727	10.9%	9,090,548	9,065,261	5,044,738	3,397,865	2,844,875	1,164,179	2,476,482
	24-3	82,787,216	-1.5%	12,181,276	9,633,485	6,466,470	5,309,189	3,399,220	4,214,437	3,718,521
	24-4	78,617,480	5.6%	11,214,012	10,235,200	4,424,949	4,516,483	3,969,890	3,037,677	3,533,082
	24-5	76,962,392	3.5%	8,968,363	8,555,563	6,191,671	4,943,403	4,707,316	3,259,615	3,702,127
	24-6	92,476,270	8.8%	14,317,250	9,546,607	6,617,751	4,189,902	5,090,339	2,958,024	3,028,394
	24-7	76,652,809	4.2%	14,148,261	9,911,713	7,681,528	3,891,821	3,798,555	2,513,428	2,670,910
	24-8	87,888,750	11.0%	18,626,897	11,241,687	5,894,007	4,025,739	3,134,607	5,384,945	2,667,014
	24-9	82,620,961	-0.6%	14,338,349	9,744,217	3,985,695	4,431,788	3,293,132	3,029,651	3,113,856
	24-10	89,212,327	23.8%	19,445,558	10,433,247	4,065,214	3,797,227	3,838,173	2,601,933	2,932,483
	24-11	95,764,836	-1.8%	17,527,438	9,930,147	5,448,322	4,111,374	3,309,065	4,438,633	7,256,647
	24-12	112,181,748	20.8%	15,654,108	12,984,672	5,148,033	3,708,381	8,413,893	4,490,891	7,468,308
	25-1	62,572,467	-7.1%	9,487,224	9,002,566	1,008,485	6,178,150	3,171,884	1,455,660	1,241,517
	25-2	83,477,984	16.0%	12,885,785	10,048,786	4,586,408	4,820,330	3,774,039	5,040,271	3,452,227
	25-3	102,899,122	24.3%	15,713,345	12,008,512	8,705,031	6,003,373	3,684,217	4,852,903	2,648,571
	25-4	89,857,221	14.3%	23,237,913	9,973,087	2,289,103	4,516,552	2,678,379	4,361,916	3,385,599
	25-5	83,708,349	8.8%	18,061,808	9,885,581	2,611,048	5,632,070	4,470,251	4,346,090	2,243,472
	25-6	116,825,383	26.3%	27,766,807	11,082,131	3,607,217	6,364,920	7,252,977	4,464,128	3,125,336
	25-7	85,787,890	11.9%	18,272,054	10,378,754	3,515,573	2,699,268	3,782,490	5,437,106	2,218,515
	25-8	74,900,504	-14.8%	10,017,346	11,830,713	2,217,997	4,805,006	4,538,471	3,416,898	1,907,426
	25-9	131,215,179	58.8%	26,187,652	13,652,013	5,513,867	6,708,139	4,958,248	5,376,835	3,789,054
	25-10	86,187,524	-3.4%	14,384,702	10,185,685	2,893,828	6,076,891	3,697,874	6,523,254	3,143,326
	25-11	110,861,347	15.8%	19,549,838	10,999,134	4,020,750	7,006,653	3,275,401	5,541,271	4,792,458
	25-12	154,357,818	37.6%	21,079,219	13,338,975	9,623,516	9,153,482	5,795,465	6,860,638	4,681,114
26-1	86,689,485	38.5%	12,709,872	8,466,278	3,760,819	2,618,170	3,843,736	4,511,164	2,139,508	
26-2	84,808,228	1.6%	13,527,677	12,516,544	3,136,078	5,341,704	2,494,370	2,539,118	1,897,529	
26-3	131,152,130	27.5%	28,086,490	11,063,040	4,781,400	15,302,582	5,656,098	6,337,773	4,181,081	
26-4	88,366,332	-1.7%	14,332,554	10,384,989	3,784,810	3,948,958	3,556,219	5,293,249	3,971,829	
26-5	95,315,433	13.9%	20,564,417	12,074,624	6,287,061	6,040,544	3,969,426	4,830,889	3,863,127	
26-6	26,012,931	-77.7%	3,373,783	2,888,102	1,609,118	1,303,311	479,423	1,407,281	556,609	

주) HS 코드: 9018.90, '26년 6월은 1~10일 잠정치
자료: 관세청, 키움증권 리서치센터

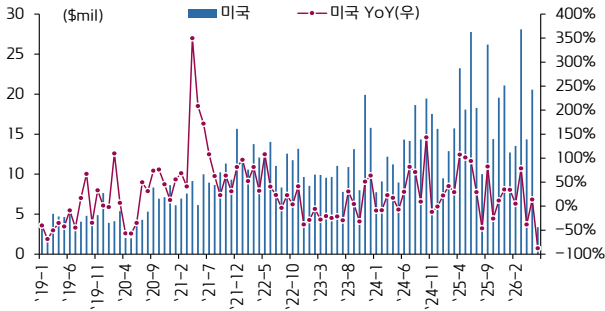
월별 에너지 기반 피부미용 장비 관세청 수출 데이터 그래프



주) HS 코드: 9018.90, '26년 6월은 1~10일 잠정치
자료: 관세청, 키움증권 리서치센터

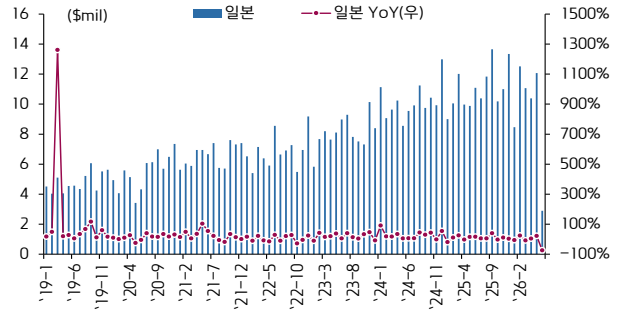
의료기기 관세청 수출 데이터: 에너지 기반 피부미용 장비(수출 지역별)

미국향 수출 데이터



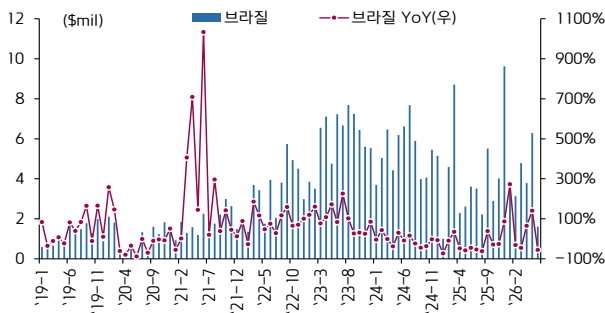
주) HS 코드: 9018.90, '26년 6월은 1~10일 잠정치
 자료: 관세청, 키움증권 리서치센터

일본향 수출 데이터



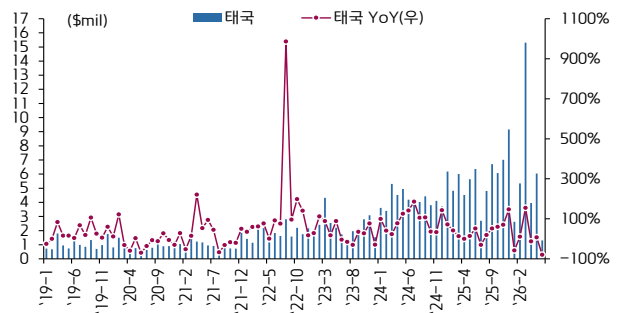
주) HS 코드: 9018.90, '26년 6월은 1~10일 잠정치
 자료: 관세청, 키움증권 리서치센터

브라질향 수출 데이터



주) HS 코드: 9018.90, '26년 6월은 1~10일 잠정치
 자료: 관세청, 키움증권 리서치센터

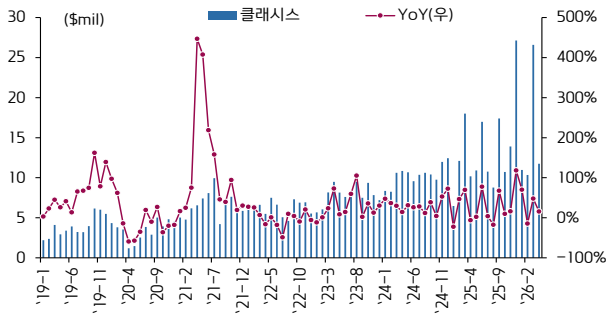
태국향 수출 데이터



주) HS 코드: 9018.90, '26년 6월은 1~10일 잠정치
 자료: 관세청, 키움증권 리서치센터

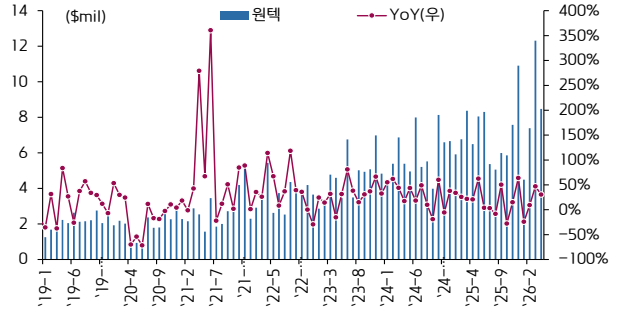
의료기기 관세청 수출 데이터: 에너지 기반 피부미용 장비(국내 지역별)

서울시 강남구 수출 데이터



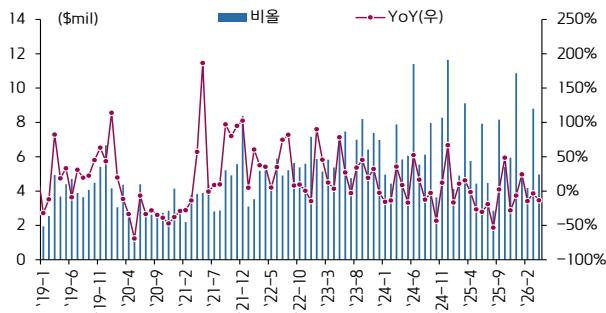
주) 클래시스 추정
 주2) HS 코드: 9018.90
 자료: 관세청, 키움증권 리서치센터

대전시 유성구 수출 데이터



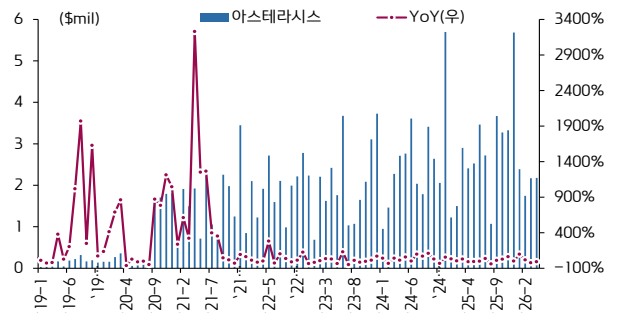
주) 원텍 추정
 주2) HS 코드: 9018.90
 자료: 관세청, 키움증권 리서치센터

경기도 성남시 수출 데이터



주) 비올 추정
 주2) HS 코드: 9018.90
 자료: 관세청, 키움증권 리서치센터

서울시 성동구 수출 데이터



주) 아스테라시스 추정
 주2) HS 코드: 9018.90
 자료: 관세청, 키움증권 리서치센터



2026. 6. 15.

| 제약/바이오 Analyst 허혜민
 | 의료기기 Analyst 신민수
 | RA 김중현
 | RA 이하곤

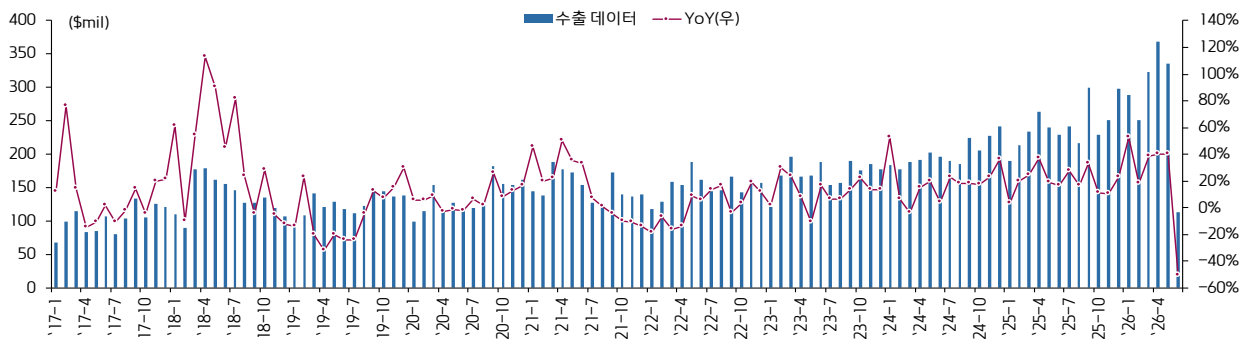
의료기기 관세청 수출 데이터: 필터(전체)

필터 관세청 수출 데이터 표

단위: \$	기간	전체	YoY	중국	미국	일본	베트남	러시아	태국	홍콩	
연도별	2024	2,415,764,346	18.0%	505,506,989	345,231,587	207,144,304	190,939,399	115,084,514	76,605,268	96,083,702	
	2025	2,906,911,471	20.3%	508,800,322	465,146,545	191,449,306	179,035,864	117,050,864	91,929,961	151,423,427	
	2026	1,682,906,133	-42.1%	243,467,519	348,320,735	97,178,225	93,342,632	50,862,797	40,543,927	56,090,270	
분기별	1Q24	549,681,910	13.7%	128,400,045	62,502,363	54,805,732	58,924,081	21,110,056	18,455,537	17,309,092	
	2Q24	590,177,531	12.7%	130,588,908	78,773,377	51,274,095	42,426,305	27,018,556	19,281,967	18,465,224	
	3Q24	599,532,117	19.7%	116,118,003	102,206,885	46,286,288	37,722,150	28,576,707	18,409,722	22,266,201	
	4Q24	676,372,788	25.5%	130,400,033	101,748,962	54,778,189	51,866,863	38,379,195	20,458,042	38,043,185	
	1Q25	637,028,812	15.9%	128,011,497	89,835,422	49,408,207	42,933,417	26,298,947	21,035,719	33,806,465	
	2Q25	732,489,565	24.1%	145,235,400	121,217,038	45,989,828	35,751,524	35,414,166	22,886,078	39,009,898	
	3Q25	759,135,054	26.6%	113,472,040	135,177,027	46,048,749	50,217,739	30,852,498	20,297,821	39,274,696	
	4Q25	778,258,040	15.1%	122,081,385	118,917,058	50,002,522	50,133,184	24,485,253	27,710,343	39,332,368	
	1Q26	865,197,684	35.8%	132,140,018	167,271,624	58,214,347	53,262,093	27,934,295	23,267,268	32,902,559	
	2Q26	817,708,449	11.6%	111,327,501	181,049,111	38,963,878	40,080,539	22,928,502	17,276,659	23,187,711	
	3Q26										
	4Q26										
월별	24-1	183,733,550	52.5%	43,385,377	21,448,994	15,349,130	24,339,936	7,833,972	5,818,315	5,491,181	
	24-2	177,941,210	6.3%	41,775,292	20,076,011	17,710,638	18,236,531	6,990,528	6,635,435	5,041,953	
	24-3	188,007,150	-3.9%	43,239,376	20,977,358	21,745,964	16,347,614	6,285,556	6,001,787	6,775,958	
	24-4	191,700,154	15.4%	40,079,730	26,276,203	20,514,802	15,174,460	8,801,505	6,423,429	6,354,695	
	24-5	202,108,635	20.0%	49,535,274	27,468,059	14,450,863	15,499,198	8,635,844	6,520,980	6,589,265	
	24-6	196,368,742	4.0%	40,973,904	25,029,115	16,308,430	11,752,647	9,581,207	6,337,558	5,521,264	
	24-7	189,348,857	22.6%	35,254,345	30,990,283	13,695,780	14,298,668	8,863,866	4,832,681	8,367,777	
	24-8	185,147,111	18.2%	31,339,773	31,329,607	13,358,868	11,880,256	9,077,573	6,567,946	7,674,658	
	24-9	225,036,149	18.5%	49,523,885	39,886,995	19,231,640	11,543,226	10,635,268	7,009,095	6,223,766	
	24-10	206,192,423	17.3%	44,611,635	31,329,217	15,292,517	15,208,265	9,166,456	6,762,717	7,836,540	
	24-11	227,999,251	23.1%	35,133,511	36,780,275	23,276,021	18,804,778	17,345,838	7,424,279	9,409,056	
	24-12	242,181,114	36.2%	50,654,887	33,639,470	16,209,651	17,853,820	11,866,901	6,271,046	20,797,589	
	25-1	190,052,890	3.4%	36,126,740	32,100,918	13,613,362	12,166,553	7,936,117	6,281,382	12,165,583	
	25-2	213,266,222	19.9%	42,500,282	24,643,038	16,825,962	15,351,327	8,153,065	7,269,533	10,094,183	
	25-3	233,709,700	24.3%	49,384,475	33,091,466	18,968,883	15,415,537	10,209,765	7,484,804	11,546,699	
	25-4	262,962,226	37.2%	61,162,007	40,339,234	16,698,022	12,993,229	11,148,794	8,300,656	14,337,920	
	25-5	240,015,652	18.8%	48,086,250	43,762,260	12,785,065	11,685,951	13,035,659	8,241,385	11,524,554	
	25-6	229,511,687	16.9%	35,987,143	37,115,544	16,506,741	11,072,344	11,229,713	6,344,037	13,147,424	
	25-7	242,241,156	27.9%	34,018,911	45,381,028	12,854,776	16,139,600	11,189,285	6,663,875	8,989,680	
	25-8	216,552,807	17.0%	33,640,404	34,203,883	13,293,220	14,158,393	9,857,253	5,887,104	14,884,402	
	25-9	300,341,091	33.5%	45,812,725	55,592,116	19,900,753	19,919,746	9,805,960	7,746,842	15,400,614	
	25-10	229,881,771	11.5%	36,932,847	44,501,543	13,813,200	12,997,216	8,451,525	7,254,590	12,627,463	
	25-11	250,997,817	10.1%	37,483,204	36,482,573	17,790,136	16,917,098	7,568,796	10,410,765	13,391,894	
	25-12	297,378,452	22.8%	47,665,334	37,932,942	18,399,186	20,218,870	8,464,932	10,044,988	13,313,011	
26-1	289,459,072	52.3%	56,012,909	54,527,446	18,636,842	17,860,365	9,260,258	6,155,113	9,298,197		
26-2	251,912,402	18.1%	30,137,967	47,121,459	17,399,540	15,484,874	10,138,403	7,872,457	12,256,489		
26-3	323,826,210	38.6%	45,989,142	65,622,719	22,177,965	19,916,854	8,535,634	9,239,698	11,347,873		
26-4	368,507,797	40.1%	50,318,134	75,610,373	20,793,446	17,668,710	10,545,587	7,628,773	10,403,449		
26-5	336,320,794	40.1%	45,946,227	79,232,729	13,438,929	16,638,918	9,480,103	8,032,299	10,049,550		
26-6	112,879,858	-50.8%	15,063,140	26,206,009	4,731,503	5,772,911	2,902,812	1,615,587	2,734,712		

주) HS 코드: 3304.99.9000, '26년 6월은 1~10일 잠정치
 자료: 관세청, 키움증권 리서치센터

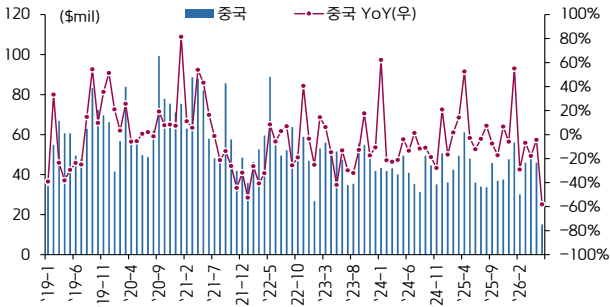
월별 필터 관세청 수출 데이터 그래프



주) HS 코드: 3304.99.9000, '26년 6월은 1~10일 잠정치
 자료: 관세청, 키움증권 리서치센터

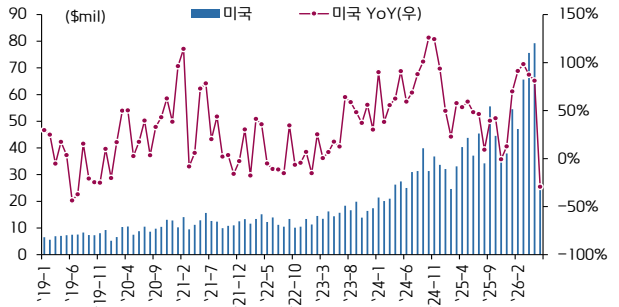
의료기기 관세청 수출 데이터: 필러(수출 지역별)

중국향 수출 데이터



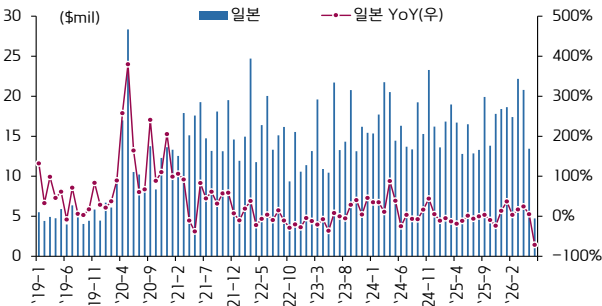
주) HS 코드: 3304.99.9000, '26년 6월은 1~10일 잠정치
 자료: 관세청, 키움증권 리서치센터

미국향 수출 데이터



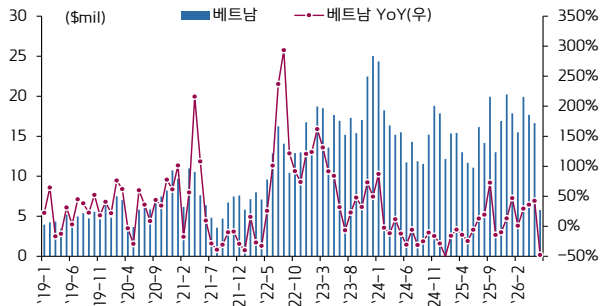
주) HS 코드: 3304.99.9000, '26년 6월은 1~10일 잠정치
 자료: 관세청, 키움증권 리서치센터

일본향 수출 데이터



주) HS 코드: 3304.99.9000, '26년 6월은 1~10일 잠정치
 자료: 관세청, 키움증권 리서치센터

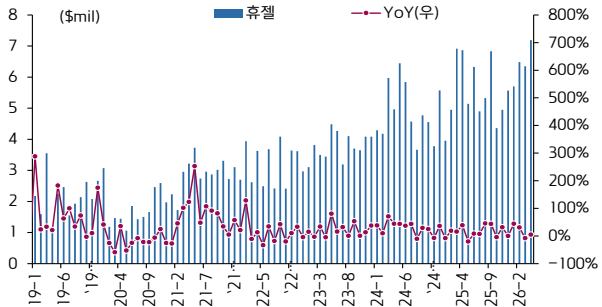
베트남향 수출 데이터



주) HS 코드: 3304.99.9000, '26년 6월은 1~10일 잠정치
 자료: 관세청, 키움증권 리서치센터

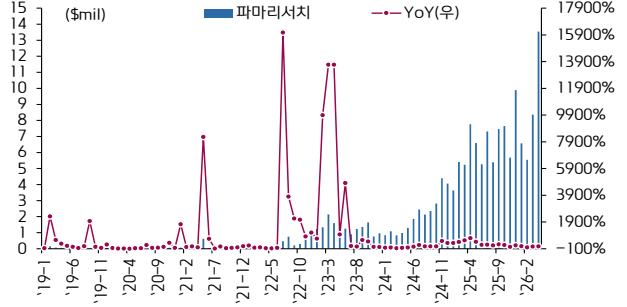
의료기기 관세청 수출 데이터: 필러(국내 지역별)

강원도 춘천시 수출 데이터



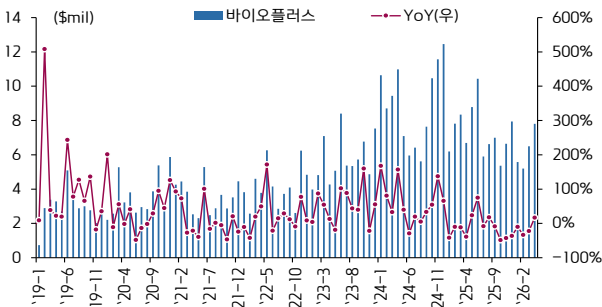
주) 휴젤 추정
 주2) HS 코드: 3304.99.9000
 자료: 관세청, 키움증권 리서치센터

강원도 강릉시 수출 데이터



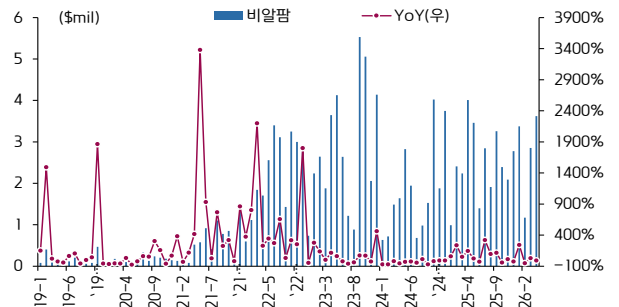
주) 파마리서치 추정
 주2) HS 코드: 3304.99.9000
 자료: 관세청, 키움증권 리서치센터

경기도 성남시 수출 데이터



주) 바이오플러스, 휴메디스 추정
 주2) HS 코드: 3304.99.9000
 자료: 관세청, 키움증권 리서치센터

강원도 원주시 수출 데이터



주) 비알팜 추정
 주2) HS 코드: 3304.99.9000
 자료: 관세청, 키움증권 리서치센터

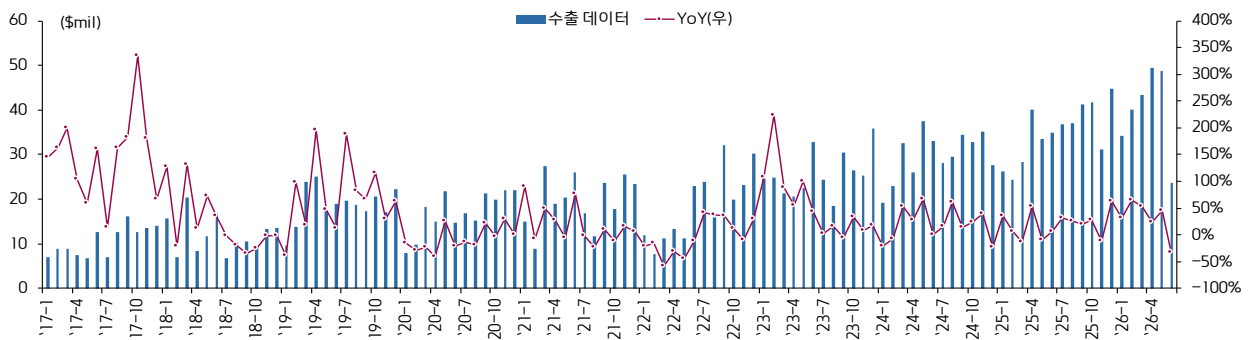
의료기기 관세청 수출 데이터: 특신(전체)

특신 관세청 수출 데이터 표

단위: \$	기간	전체	YoY	미국	중국	브라질	태국	일본	홍콩	베트남	
연도별	2024	359,316,925	17.0%	78,543,181	73,325,861	32,887,680	20,109,513	17,505,465	19,625,182	20,059,976	
	2025	420,203,498	16.9%	89,074,543	87,316,007	52,481,834	22,319,965	10,491,391	15,004,800	26,009,399	
	2026	239,595,107	-43.0%	56,505,846	53,185,784	29,419,266	13,432,576	4,914,374	3,673,255	13,158,049	
분기별	1Q24	74,905,503	6.1%	16,865,931	14,085,286	6,707,416	4,663,380	3,239,555	3,805,359	4,627,410	
	2Q24	96,457,045	27.4%	18,723,616	20,889,481	8,785,425	5,964,278	5,064,506	4,035,952	3,811,444	
	3Q24	92,231,433	25.9%	22,865,774	18,914,266	9,083,635	3,948,054	5,206,487	4,939,868	2,831,753	
	4Q24	95,722,944	9.3%	20,087,860	19,436,828	8,311,204	5,533,801	3,994,917	6,844,003	8,789,369	
	1Q25	78,787,552	5.2%	20,506,037	16,475,759	9,949,960	3,393,940	1,979,901	2,734,078	3,503,732	
	2Q25	108,602,119	12.6%	27,836,473	22,842,009	13,533,697	8,061,629	3,111,279	2,057,379	4,103,619	
	3Q25	115,050,696	24.7%	18,692,709	23,493,589	17,293,083	6,463,488	2,770,313	4,013,553	10,778,828	
	4Q25	117,763,131	23.0%	22,039,324	24,504,650	11,705,094	4,400,908	2,629,898	6,199,790	7,623,220	
	1Q26	117,777,728	49.5%	20,240,362	31,253,041	14,698,298	6,447,575	2,542,712	1,504,645	6,667,815	
	2Q26	121,817,379	12.2%	36,265,484	21,932,743	14,720,968	6,985,001	2,371,662	2,168,610	6,490,234	
	3Q26										
	4Q26										
월별	24-1	19,304,928	-21.5%	3,030,047	3,868,852	469,793	794,992	1,217,259	1,169,502	1,751,138	
	24-2	23,049,228	-6.9%	5,583,291	4,297,554	2,993,000	2,383,364	860,512	976,051	1,515,679	
	24-3	32,551,347	53.4%	8,252,593	5,918,880	3,244,623	1,485,024	1,161,784	1,659,806	1,360,593	
	24-4	26,061,825	26.9%	5,725,149	3,658,073	2,317,879	2,066,797	2,368,601	1,256,432	1,071,337	
	24-5	37,418,766	67.0%	5,633,681	9,361,656	2,733,525	1,827,132	1,418,233	1,865,464	1,836,200	
	24-6	32,976,454	0.7%	7,364,786	7,869,752	3,734,021	2,070,349	1,277,672	914,056	903,907	
	24-7	28,104,228	15.2%	6,406,707	5,508,054	5,035,894	1,569,650	1,528,160	1,069,212	866,173	
	24-8	29,640,963	60.1%	8,372,951	7,601,272	1,638,000	986,792	1,360,495	2,431,358	938,036	
	24-9	34,486,242	13.5%	8,086,116	5,804,940	2,409,741	1,391,612	2,317,832	1,439,298	1,027,544	
	24-10	32,867,419	24.3%	5,731,791	11,217,910	3,628,477	1,617,892	1,068,663	1,160,038	2,247,381	
	24-11	35,185,523	39.0%	11,233,549	3,757,110	2,548,000	1,748,790	1,633,781	4,526,077	4,108,972	
	24-12	27,670,002	-22.8%	3,122,520	4,461,808	2,134,727	2,167,119	1,292,473	1,157,888	2,433,016	
	25-1	26,166,680	35.5%	8,551,098	4,709,214	2,166,315	750,628	732,195	1,113,455	600,462	
	25-2	24,363,404	5.7%	3,320,655	7,891,767	2,275,798	1,453,489	557,025	733,432	1,154,287	
	25-3	28,257,468	-13.2%	8,634,284	3,874,778	5,507,847	1,189,823	690,681	887,191	1,748,983	
	25-4	40,121,961	53.9%	14,359,899	7,947,149	4,272,321	1,805,663	974,080	557,043	1,436,440	
	25-5	33,579,212	-10.3%	6,047,755	10,819,717	3,546,607	3,225,686	1,050,552	662,752	1,313,358	
	25-6	34,900,946	5.8%	7,428,819	4,075,143	5,714,769	3,030,280	1,086,647	837,584	1,353,821	
	25-7	36,757,983	30.8%	9,007,743	7,049,931	3,903,436	3,399,274	1,124,433	1,130,209	1,721,191	
	25-8	36,995,853	24.8%	2,295,302	9,206,633	8,093,082	2,319,945	897,135	1,389,193	1,310,483	
	25-9	41,296,860	19.7%	7,389,664	7,237,025	5,296,565	744,269	748,745	1,494,151	7,747,154	
	25-10	41,659,106	26.7%	17,726,071	8,708,825	1,575,000	745,710	552,821	824,570	1,564,107	
	25-11	31,253,910	-11.2%	525,503	8,548,020	2,699,592	722,616	1,262,116	2,601,384	2,803,280	
	25-12	44,850,115	62.1%	3,787,750	7,247,805	7,430,502	2,932,582	814,961	2,773,836	3,255,833	
26-1	34,334,424	31.2%	3,311,563	10,832,234	1,575,000	1,674,055	894,781	677,825	3,743,939		
26-2	40,029,420	64.3%	4,110,373	8,786,724	8,791,994	2,375,378	802,995	41,993	1,311,173		
26-3	43,413,884	53.6%	12,818,426	11,634,083	4,331,304	2,398,142	844,936	784,827	1,612,703		
26-4	49,570,693	23.6%	12,611,988	11,536,330	4,694,341	2,057,149	1,071,804	1,307,725	3,506,455		
26-5	48,704,556	45.0%	15,314,258	5,637,933	6,485,482	3,411,775	843,546	676,725	2,264,108		
26-6	23,542,130	-32.5%	8,339,238	4,758,480	3,541,145	1,516,077	456,312	184,160	719,671		

주) HS 코드: 3002.49.1000, '26년 6월은 1~10일 잠정치
자료: 관세청, 키움증권 리서치센터

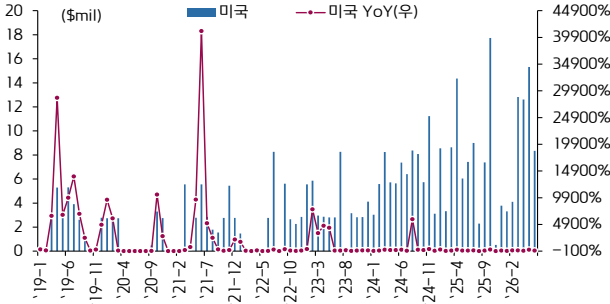
월별 특신 관세청 수출 데이터 그래프



주) HS 코드: 3002.49.1000, '26년 6월은 1~10일 잠정치
자료: 관세청, 키움증권 리서치센터

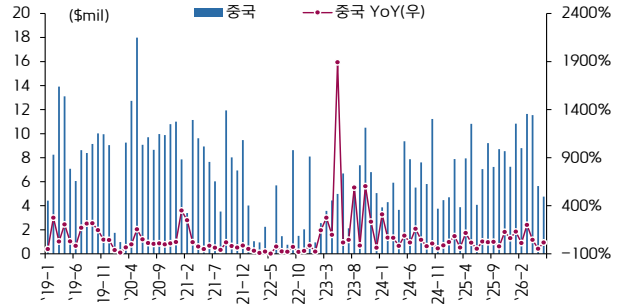
의료기기 관세청 수출 데이터: 특산(수출 지역별)

미국향 수출 데이터



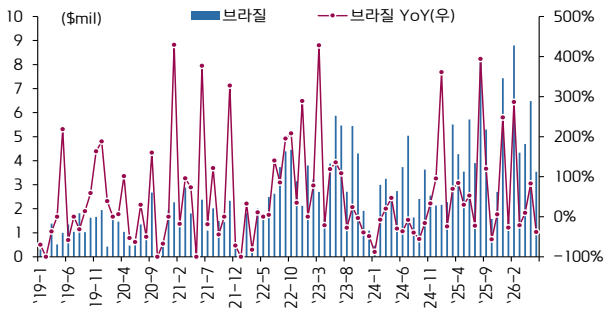
주) HS 코드: 3002.49.1000, '26년 6월은 1~10일 잠정치
 자료: 관세청, 키움증권 리서치센터

중국향 수출 데이터



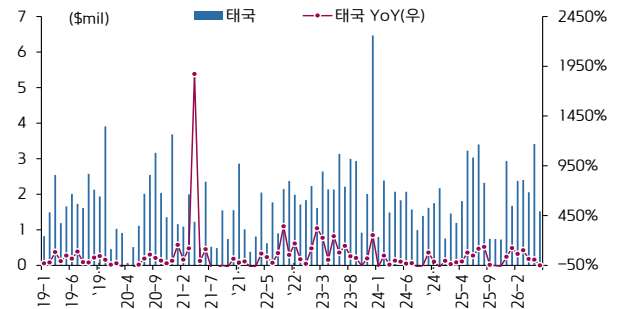
주) HS 코드: 3002.49.1000, '26년 6월은 1~10일 잠정치
 자료: 관세청, 키움증권 리서치센터

브라질향 수출 데이터



주) HS 코드: 3002.49.1000, '26년 6월은 1~10일 잠정치
 자료: 관세청, 키움증권 리서치센터

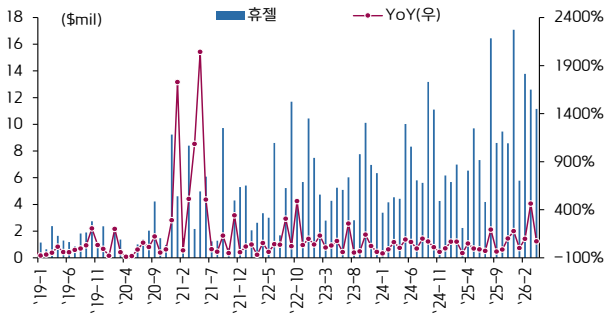
태국향 수출 데이터



주) HS 코드: 3002.49.1000, '26년 6월은 1~10일 잠정치
 자료: 관세청, 키움증권 리서치센터

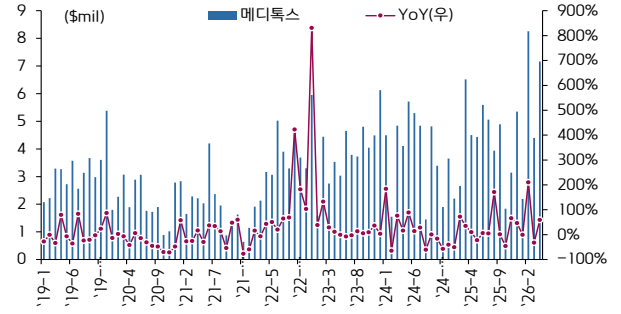
의료기기 관세청 수출 데이터: 특산(국내 지역별)

강원도 춘천시 수출 데이터



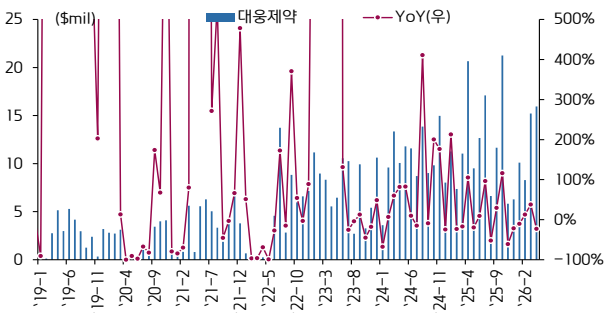
주) 휴젤 추정
 주2) HS 코드: 3002.49.1000
 자료: 관세청, 키움증권 리서치센터

충청북도 청주시 수출 데이터



주) 메디톡스 추정
 주2) HS 코드: 3002.49.1000
 자료: 관세청, 키움증권 리서치센터

경기도 화성시 수출 데이터



주) 대웅제약 추정
 주2) HS 코드: 3002.49.1000
 자료: 관세청, 키움증권 리서치센터



2026. 6. 15.



| 제약/바이오 Analyst 허혜민
| 의료기기 Analyst 신민수
| RA 김중현
| RA 이하곤

의료기기 관세청 수출 데이터: 덴탈 임플란트(전체)

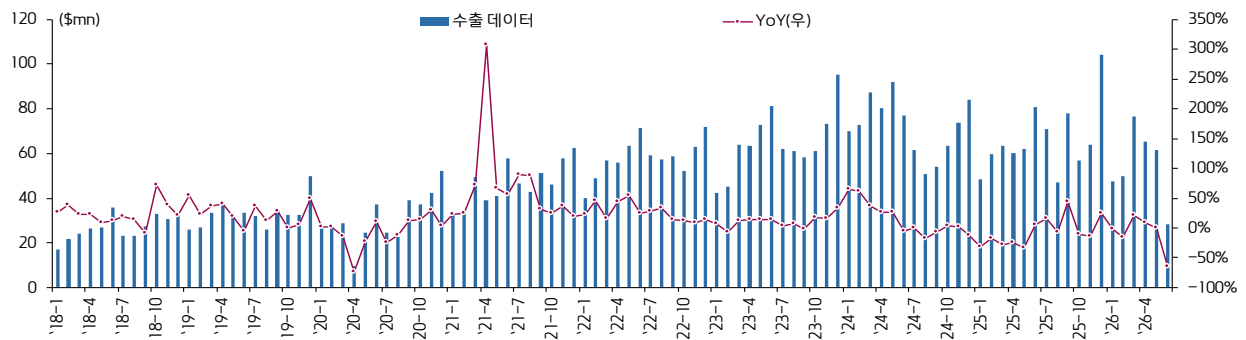
덴탈 임플란트 관세청 수출 데이터 표

단위: \$	기간	전체	YoY	중국	러시아	미국	튀르키예	네덜란드	이란
연도별	2024	867,110,191	11.3%	336,297,204	118,159,883	57,994,856	40,156,781	43,825,011	7,135,039
	2025	794,333,604	-8.4%	261,522,879	123,849,166	38,033,348	41,284,969	29,900,369	8,313,042
	2026	328,203,005	-58.7%	101,960,328	48,131,172	15,019,266	22,672,983	18,963,083	2,414,495
분기별	1Q24	230,054,014	51.9%	78,282,257	24,835,337	15,449,580	13,902,477	25,589,080	3,291,800
	2Q24	249,389,056	14.7%	106,805,140	26,481,780	22,955,530	12,379,834	10,699,323	1,370,036
	3Q24	166,365,899	-8.1%	68,831,485	21,557,907	10,219,284	4,687,092	3,662,755	1,419,612
	4Q24	221,301,222	-3.5%	82,378,322	45,284,859	9,370,462	9,187,378	3,873,853	1,053,591
	1Q25	171,385,669	-25.5%	58,600,888	25,584,592	8,723,056	9,237,243	3,710,247	1,762,774
	2Q25	202,464,379	-18.8%	70,822,093	27,189,205	12,911,869	9,177,147	7,207,517	1,205,835
	3Q25	195,708,916	17.6%	65,235,673	25,332,213	9,160,327	11,385,120	10,358,872	2,339,471
	4Q25	224,774,640	1.6%	66,864,225	45,743,156	7,238,096	11,485,459	8,623,733	3,004,962
	1Q26	173,464,890	1.2%	50,528,832	26,526,615	7,482,415	12,233,250	11,036,753	1,103,089
	2Q26	154,738,115	-23.6%	51,431,496	21,604,557	7,536,851	10,439,733	7,926,330	1,311,406
	3Q26								
	4Q26								
월별	24-1	70,133,014	65.3%	29,810,703	4,825,252	2,474,626	4,003,703	10,635,882	859,395
	24-2	72,665,168	61.1%	20,921,069	6,480,911	6,260,001	4,122,089	8,799,341	863,877
	24-3	87,255,832	36.6%	27,550,485	13,529,174	6,714,953	5,776,685	6,153,857	1,568,528
	24-4	80,395,589	26.7%	36,157,254	10,516,486	8,143,459	2,504,843	4,524,538	335,498
	24-5	92,007,346	26.1%	32,651,211	11,831,137	8,896,342	9,122,448	4,125,909	430,955
	24-6	76,986,121	-5.0%	37,996,675	4,134,157	5,915,729	752,543	2,048,876	603,583
	24-7	61,620,330	-0.4%	29,412,533	7,942,844	3,927,191	1,112,569	2,077,556	1,079,260
	24-8	50,582,688	-17.0%	22,666,653	4,366,924	3,348,936	1,331,954	724,966	46,039
	24-9	54,162,881	-7.0%	16,752,299	9,248,139	2,943,157	2,242,569	860,233	294,313
	24-10	63,181,799	3.6%	24,549,733	9,085,886	3,292,974	2,622,240	1,767,017	169,726
	24-11	73,913,627	1.1%	29,742,194	13,790,434	2,959,279	3,772,597	1,721,032	439,355
	24-12	84,205,796	-11.6%	28,086,395	22,408,539	3,118,209	2,792,541	385,804	444,510
	25-1	48,449,332	-30.9%	19,363,320	3,345,926	2,937,944	3,106,496	911,306	1,303,471
	25-2	59,565,233	-18.0%	17,180,204	15,279,787	2,730,783	3,155,873	1,399,962	443,964
	25-3	63,371,104	-27.4%	22,057,364	6,958,879	3,054,329	2,974,874	1,398,979	15,339
	25-4	59,975,754	-25.4%	18,512,954	8,740,433	3,237,610	3,309,497	2,421,067	102,248
	25-5	61,986,582	-32.6%	25,667,025	5,260,489	3,978,427	1,702,512	2,361,709	1,020,570
	25-6	80,502,043	4.6%	26,642,114	13,188,283	5,695,832	4,165,138	2,424,741	83,017
	25-7	71,105,831	15.4%	25,385,557	7,845,179	4,329,961	3,558,695	3,925,163	1,036,264
	25-8	46,803,737	-7.5%	15,601,436	3,404,109	2,484,223	4,013,681	2,390,077	191,334
	25-9	77,799,348	43.6%	24,248,680	14,082,925	2,346,143	3,812,744	4,043,632	1,111,873
	25-10	56,816,527	-10.1%	17,490,465	6,906,011	2,221,056	3,641,188	3,285,328	968,323
	25-11	63,758,797	-13.7%	20,070,834	7,653,462	2,120,376	3,868,273	3,316,857	693,111
	25-12	104,199,316	23.7%	29,302,926	31,183,683	2,896,664	3,975,998	2,021,548	1,343,528
26-1	47,329,305	-2.3%	14,614,309	7,094,441	2,064,156	3,213,277	3,535,869	214,048	
26-2	49,695,468	-16.6%	11,420,383	8,157,985	1,814,327	2,423,278	3,252,759	889,041	
26-3	76,440,117	20.6%	24,494,140	11,274,189	3,603,932	6,596,695	4,248,125	0	
26-4	65,079,696	8.5%	21,429,379	8,557,918	2,866,543	4,562,098	3,575,339	279,601	
26-5	61,452,570	-0.9%	18,939,020	9,266,946	4,075,312	3,398,446	2,966,981	586,597	
26-6	28,205,849	-65.0%	11,063,097	3,779,693	594,996	2,479,189	1,384,010	445,208	

주) HS 코드: 9021.29.0000, '26년 6월은 1~10일 잠정치

자료: 관세청, 키움증권 리서치센터

월별 덴탈 임플란트 관세청 수출 데이터 그래프

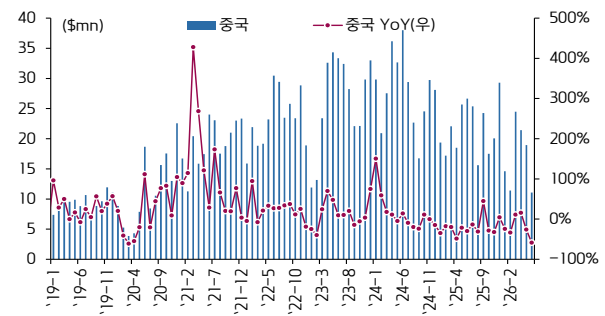


주) HS 코드: 9021.29.0000, '26년 6월은 1~10일 잠정치

자료: 관세청, 키움증권 리서치센터

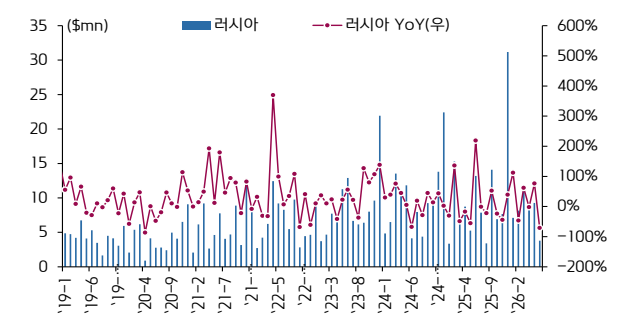
의료기기 관세청 수출 데이터: 덴탈 임플란트(수출 지역별)

중국향 덴탈 임플란트 수출 데이터



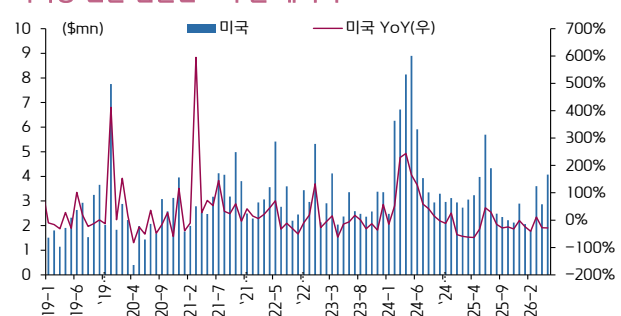
주) HS 코드: 9021.29.0000, '26년 6월은 1~10일 잠정치
자료: 관세청, 키움증권 리서치센터

러시아향 덴탈 임플란트 수출 데이터



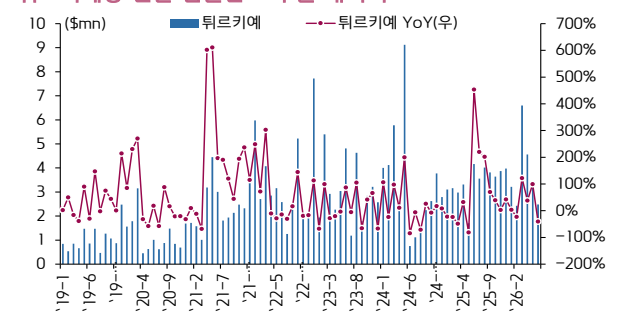
주) HS 코드: 9021.29.0000, '26년 6월은 1~10일 잠정치
자료: 관세청, 키움증권 리서치센터

미국향 덴탈 임플란트 수출 데이터



주) HS 코드: 9021.29.0000, '26년 6월은 1~10일 잠정치
자료: 관세청, 키움증권 리서치센터

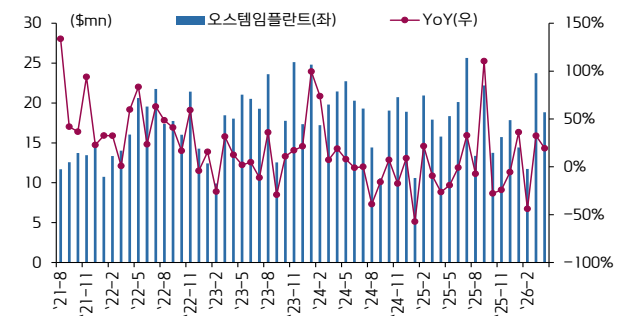
튀르키예향 덴탈 임플란트 수출 데이터



주) HS 코드: 9021.29.0000, '26년 6월은 1~10일 잠정치
자료: 관세청, 키움증권 리서치센터

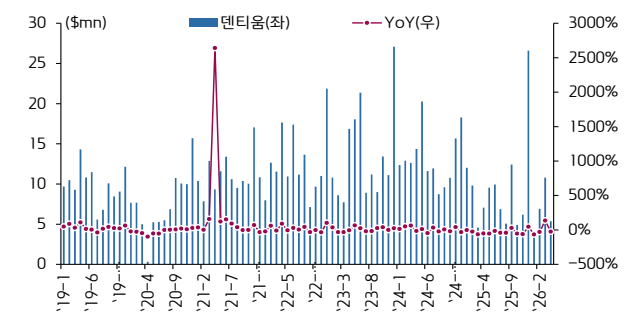
의료기기 관세청 수출 데이터: 덴탈 임플란트(국내 지역별)

서울시 강서구 수출 데이터



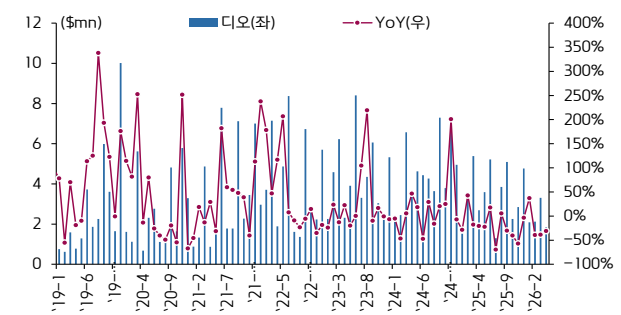
주) 오스템임플란트 추정
주2) HS 코드: 9021.29.0000
자료: 관세청, 키움증권 리서치센터

경기도 수원시 수출 데이터



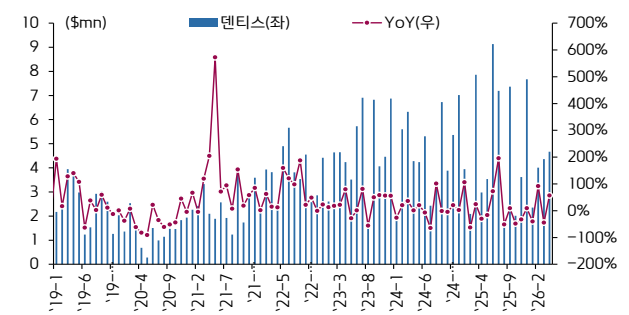
주) 덴티움 추정
주2) HS 코드: 9021.29.0000
자료: 관세청, 키움증권 리서치센터

부산시 해운대구 수출 데이터



주) 디오 추정
주2) HS 코드: 9021.29.0000
자료: 관세청, 키움증권 리서치센터

대구시 달서구 수출 데이터



주) 덴티스 추정
주2) HS 코드: 9021.29.0000
자료: 관세청, 키움증권 리서치센터

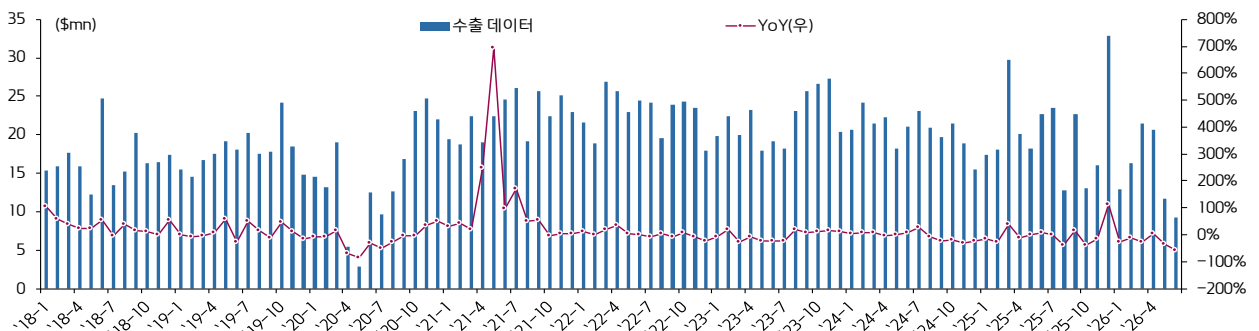
의료기기 관세청 수출 데이터: 치과 영상 장비(전체)

치과 영상 장비 관세청 수출 데이터 표

단위: \$	기간	전체	YoY	중국	미국	프랑스	일본	인도	러시아	베트남	
연도별	2024	247,499,885	-6.2%	4,334,684	69,783,994	31,991,661	12,796,139	7,872,414	18,926,634	13,546,430	
	2025	246,947,300	-0.2%	6,813,252	69,616,784	30,514,010	15,025,281	9,933,622	13,477,921	10,654,332	
	2026	92,154,780	-62.7%	2,304,858	15,220,530	18,148,889	6,592,187	5,141,101	5,208,397	3,199,018	
분기별	1Q24	66,340,868	6.7%	2,038,718	14,996,585	9,054,684	3,735,159	1,820,636	7,001,159	2,598,160	
	2Q24	61,505,072	2.0%	1,770,814	14,897,201	9,993,517	3,383,301	1,770,200	2,807,519	3,965,992	
	3Q24	63,723,728	-5.0%	388,829	18,494,941	4,671,611	3,393,435	2,126,674	7,469,543	4,651,741	
	4Q24	55,930,217	-24.7%	136,323	21,395,267	8,271,849	2,284,244	2,154,904	1,648,413	2,330,537	
	1Q25	65,150,072	-1.8%	2,909,669	21,651,970	8,651,318	3,347,676	1,902,200	5,194,742	2,432,307	
	2Q25	60,988,823	-0.8%	124,713	17,597,017	9,048,832	5,410,000	3,142,540	3,207,247	2,896,871	
	3Q25	58,968,250	-7.5%	2,202,560	13,284,559	8,941,427	3,242,198	1,792,330	2,220,026	2,146,440	
	4Q25	61,840,155	10.6%	1,576,310	17,083,238	3,872,433	3,025,407	3,096,552	2,855,906	3,178,714	
	1Q26	50,589,791	-22.3%	1,217,437	8,493,585	11,099,330	3,894,061	3,076,961	2,346,982	1,777,933	
	2Q26	41,564,989	-31.8%	1,087,421	6,726,945	7,049,559	2,698,126	2,064,140	2,861,415	1,421,085	
	3Q26										
	4Q26										
월별	24-1	20,674,007	4.0%	535,131	5,417,316	2,775,674	879,540	774,600	1,518,428	1,656,425	
	24-2	24,181,034	8.1%	348,797	6,338,420	2,879,227	1,642,703	907,036	4,525,431	315,390	
	24-3	21,485,827	7.9%	1,154,790	3,240,849	3,399,783	1,212,916	139,000	957,300	626,345	
	24-4	22,240,560	-4.4%	701,112	6,759,815	5,078,588	765,528	661,700	478,060	1,112,750	
	24-5	18,252,572	1.9%	1,069,702	5,110,160	2,522,587	531,288	238,200	354,602	1,226,492	
	24-6	21,011,940	9.7%	0	3,027,226	2,392,342	2,086,485	870,300	1,974,857	1,626,750	
	24-7	23,086,402	26.5%	135,576	5,619,887	1,520,088	475,418	1,141,220	1,709,836	1,658,181	
	24-8	20,970,479	-9.1%	231,556	4,598,756	1,581,226	871,976	770,200	4,215,423	1,968,190	
	24-9	19,666,847	-23.6%	21,697	8,276,298	1,570,297	2,046,041	215,254	1,544,284	1,025,370	
	24-10	21,532,856	-19.3%	51,779	9,641,497	2,930,767	592,611	548,934	169,025	1,127,790	
	24-11	18,841,820	-30.8%	29,564	6,983,084	3,131,611	233,246	919,470	803,553	402,830	
	24-12	15,555,541	-23.5%	54,980	4,770,686	2,209,471	1,458,387	686,500	675,835	799,917	
	25-1	17,395,720	-15.9%	123,240	5,454,018	3,567,396	387,343	542,900	1,241,123	258,640	
	25-2	18,009,317	-25.5%	1,180,144	4,747,300	1,964,969	447,662	1,001,000	1,134,576	1,189,207	
	25-3	29,745,035	38.4%	1,606,285	11,450,652	3,118,953	2,512,671	358,300	2,819,043	984,460	
	25-4	20,045,381	-9.9%	0	2,627,561	4,816,677	2,074,048	1,342,000	815,711	591,400	
	25-5	18,263,187	0.1%	124,713	5,664,141	3,954,243	1,103,583	776,100	1,687,651	269,432	
	25-6	22,680,255	7.9%	0	9,305,315	277,912	2,232,369	1,024,440	703,885	2,036,039	
	25-7	23,450,314	1.6%	280,501	8,606,758	3,088,258	951,518	263,100	1,119,978	642,920	
	25-8	12,825,946	-38.8%	1,237,292	600,836	2,895,669	385,058	857,350	315,022	529,150	
	25-9	22,691,990	15.4%	684,767	4,076,965	2,957,500	1,905,622	671,880	785,026	974,370	
	25-10	13,022,909	-39.5%	321,924	3,287,456	1,531,886	731,750	303,000	595,396	986,564	
	25-11	15,992,309	-15.1%	1,254,386	3,514,673	450,708	413,286	1,472,180	1,387,296	929,630	
	25-12	32,824,937	111.0%	0	10,281,109	1,889,839	1,880,371	1,321,372	873,214	1,262,520	
26-1	12,859,704	-26.1%	231,996	3,410,476	1,985,650	596,278	934,141	64,000	400,555		
26-2	16,240,603	-9.8%	410,849	1,361,995	4,254,266	1,013,693	1,194,100	1,351,669	570,241		
26-3	21,489,484	-27.8%	574,592	3,721,114	4,859,414	2,284,090	948,720	931,313	807,137		
26-4	20,592,535	2.7%	694,105	3,475,480	4,250,276	1,569,387	1,197,850	1,513,878	975,127		
26-5	11,703,376	-35.9%	196,620	1,873,121	1,020,033	952,353	866,290	1,289,972	230,958		
26-6	9,269,078	-59.1%	196,696	1,378,344	1,779,250	176,386	0	57,565	215,000		

주) HS 코드: 9022.13.0000, '26년 6월은 1~10일 잠정치
 자료: 관세청, 키움증권 리서치센터

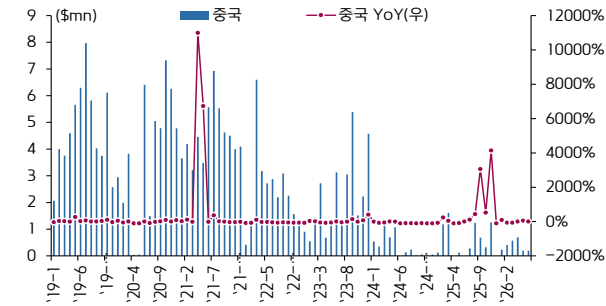
월별 치과 영상 장비 관세청 수출 데이터 그래프



주) HS 코드: 9022.13.0000, '26년 6월은 1~10일 잠정치
 자료: 관세청, 키움증권 리서치센터

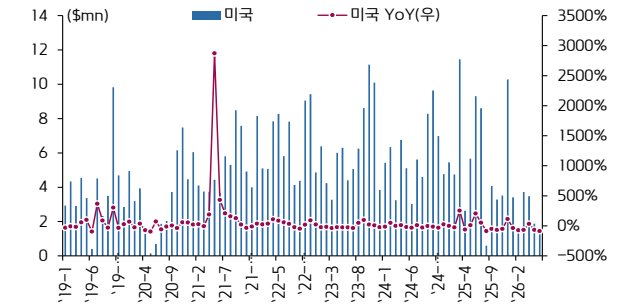
의료기기 관세청 수출 데이터: 치과 영상 장비(수출 지역별)

중국향 수출 데이터



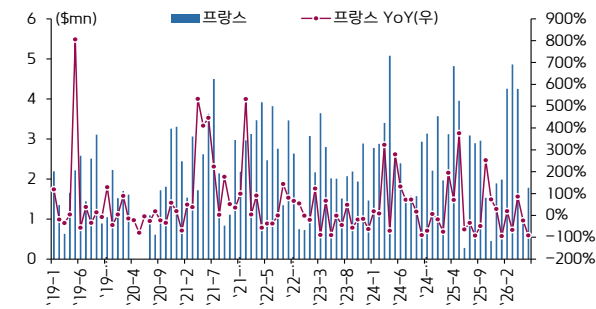
주) HS 코드: 9022.13.0000, '26년 6월은 1~10일 잠정치
 자료: 관세청, 키움증권 리서치센터

미국향 수출 데이터



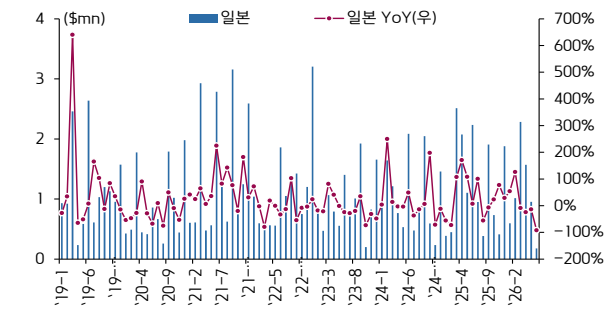
주) HS 코드: 9022.13.0000, '26년 6월은 1~10일 잠정치
 자료: 관세청, 키움증권 리서치센터

프랑스향 수출 데이터



주) HS 코드: 9022.13.0000, '26년 6월은 1~10일 잠정치
 자료: 관세청, 키움증권 리서치센터

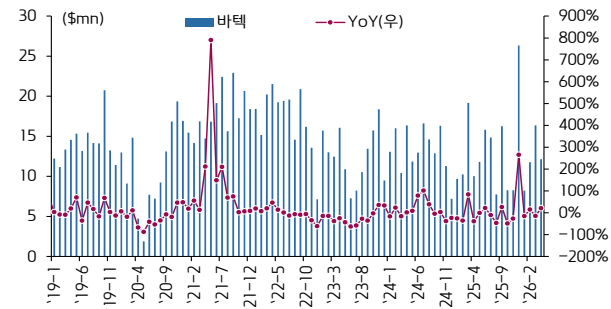
일본향 수출 데이터



주) HS 코드: 9022.13.0000, '26년 6월은 1~10일 잠정치
 자료: 관세청, 키움증권 리서치센터

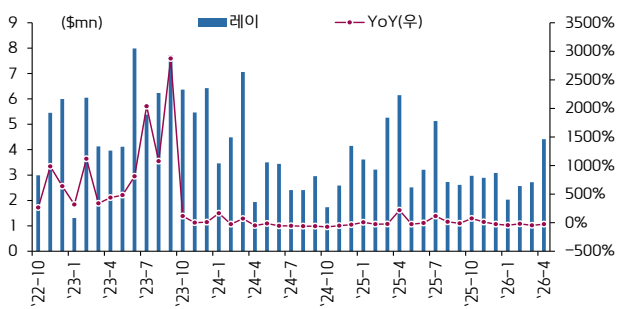
의료기기 관세청 수출 데이터: 치과 영상 장비(국내 지역별)

경기도 화성시 수출 데이터



주) 바텍 추정
 주2) HS 코드: 9022.13.0000
 자료: 관세청, 키움증권 리서치센터

경기도 수원시 수출 데이터



주) 레이 추정
 주2) HS 코드: 9022.13.0000
 자료: 관세청, 키움증권 리서치센터



2026. 6. 15.



Kiwoom Healthcare 종합정리



제약/바이오 Analyst 허혜민
 의료기기 Analyst 신민수
 RA 김중현
 RA 이하곤

세부 업종별 주가 흐름

제약/바이오 분류

대분류	소분류	기업명	시가총액 (억원)	P/E (Fwd.12M)	수익률				
					1W	1M	3M	6M	1Y
CMO	항체	삼성바이오로직스	599,468	28.5	-3.36	-10.3	-20.3	-23.5	-14.5
		셀트리온	383,426	25.8	0.93	-6.1	-11.9	-2.8	10.7
		바이넥스	2,595	1038.1	-3.29	-22.6	-39.7	-48.5	-54.3
		프레스티지바이오로직스	1,483		4.3	-7.7	-24.5	-38.5	-49.5
	RNA 원료	에스티팜	25,458	31.1	2.1	-16.5	-22.5	-4.2	47.0
		파미셀	8,815	12.9	10.2	-19.2	-7.1	-9.7	27.5
	기타	SK바이오사이언스	30,755		-1.88	-6.2	-9.7	-24.9	-16.7
		이엔셀	971		-4.5	-33.4	-45.1	-41.4	-32.9
		에이프론펜바이오로직스	371		-4.1	-31.7	-42.3	-73.6	-76.5
		진원생명과학	834		-15.4	-20.2	-15.2	-55.2	-66.7
시밀러	시밀러	셀트리온	383,426	25.8	0.93	-6.1	-11.9	-2.8	10.7
		삼성에프스홀딩스	111,103	23.9	0.56	-14.1	-17.6	-32.5	
		종근당	9,772	13.0	-4.84	-12.8	-17.5	-19.5	-19.6
		프레스티지바이오파마	4,183		2.5	-10.8	-28.6	-46.1	-45.5
		동아에스티	3,594	13.1	-3.65	-12.0	-15.8	-32.5	-21.0
		에이프론펜	779		3.0	-36.5	-40.4	-75.7	-73.5
제약사	대형제약사	SK바이오팜	68,837	17.5	-0.2	-14.3	-10.7	-34.0	-6.0
		유한양행	61,488	34.3	-0.39	-9.1	-22.7	-34.0	-28.8
		한미약품	52,653	25.6	-16.8	-9.57	-15.8	-7.7	30.9
		대웅제약	13,915	7.3	-0.83	-16.4	-28.0	-35.0	-26.1
		녹십자	14,772	22.5	-0.4	-7.94	-15.3	-22.0	-7.4
		HK이노엔	11,814	11.7	1.21	-17.8	-16.3	-19.2	-7.3
		일동제약	6,097	12.6	-2.2	-15.9	-40.4	-56.5	51.6
		종근당	9,772	13.0	-4.84	-12.8	-17.5	-19.5	-19.6
		명인제약	6,329		-1.7	-17.0	-28.5	-43.9	
		동국제약	8,675	8.9	8.1	-13.99	3.9	3.5	7.2
		보령	7,463	11.1	4.19	-8.6	-7.94	-5.3	-2.4
		JW중외제약	6,467		4.04	-8.9	-13.99	-0.4	12.7
		동아에스티	3,594	13.1	-3.7	-12.0	-15.8	-32.5	-21.0
		휴온스	3,528		9.5	-16.5	9.9	4.8	1.6
		광동제약	3,177		1.75	-19.4	-29.2	3.91	8.5
	대원제약	2,072	9.2	-17.8	-5.3	-11.83	-25.5	-33.7	
	제일약품	1,504		0.5	-22.7	-26.7	-36.2	-23.5	
	한독	1,085		-3.1	-17.7	-26.3	-31.3	-33.2	
	일반제약사	셀트리온제약	19,049		-1.94	-18.6	-29.9	-30.5	-14.1
		한울바이오파마	26,904	907.3	-11.1	10.4	-7.9	21.0	89.3
		신풍제약	5,033		-0.7	-18.5	-17.4	-37.1	-15.5
		코오롱생명과학	6,493		2.3	-23.93	-12.5	-15.4	55.0
		영진약품	2,314		-0.16	-18.4	-31.03	-36.6	-43.3
		부광약품	4,415		0.9	-26.5	-22.4	13.2	9.8
		유나이티드제약	2,943	6.7	2.8	-4.74	-8.87	-6.5	-12.1
		삼일제약	1,575		1.5	-17.2	-26.1	-28.3	-34.0
		삼진제약	2,572	10.8	-4.9	8.2	6.6	-6.0	-2.4
		이연제약	1,840		1.2	-12.0	-4.8	-13.8	-12.7
		환인제약	1,901	8.6	0.9	-10.5	-0.58	-12.1	-15.5
		하나제약	1,628	7.2	0.33	-1.2	-3.5	-21.6	-25.0
경동제약		1,615		5.63	-2.23	-4.2	-13.8	-13.4	
동화약품		1,489		-2.6	-9.0	-12.6	-16.5	-20.5	
지주사		제약 지주사	삼성에프스홀딩스	111,103	23.9	0.6	-14.1	-17.6	-32.5
	한미사이언스		20,586		-4.9	-17.1	-21.0	-20.9	-22.7
	대웅		10,518		1.3	-16.1	-25.1	-25.1	-32.3
	녹십자홀딩스		5,209		2.6	-25.2	-25.0	-36.9	-36.3
	동아쏘시오홀딩스		5,527	6.5	-3.8	-12.66	-21.3	-30.8	-28.4
	휴온스글로벌		3,462		-3.0	-37.91	-63.5	-50.7	-49.4
	JW홀딩스		2,846		4.3	-3.51	-5.8	2.8	-6.1
	종근당홀딩스		2,082		-1.2	-10.6	-14.9	-16.2	-23.6
	일동홀딩스		833		-0.6	-16.0	-32.3	-54.3	2.4

주: 대형제약사는 '23년 매출액이 5,000억원 이상인 기업들로 분류

자료: FnGuide(26.6.12. 기준), 키움증권 리서치센터, (1W=1주전대비수익률)

세부 업종별 주가 흐름

제약/바이오 분류

대분류	중분류	기업명	시가총액 (억원)	수익률				
				1W	1M	3M	6M	1Y
플랫폼	SC제형	알테오젠	180,586	1.4	-1.5	-9.5	-22.17	-17.9
		에이비엘바이오	51,005	-8.7	-29.9	-49.7	-52.05	13.9
		셀트리온	383,426	0.9	-6.1	-11.9	-2.8	10.7
		리가캠바이오	47,829	-5.1	-36.5	-29.7	-26.7	10.1
	ADC	에임드바이오	17,591	2.6	-37.3	-61.3	-51.3	
		인투스	3,357	-11.5	-33.9	-52.6	-65.3	-39.6
		오름테라퓨틱	14,608	7.6	-17.6	-48.6	-25.7	277.9
		DAC						
	이중/다중항체	에이비엘바이오	51,005	-8.7	-29.9	-49.7	-52.1	13.9
		한미약품	52,653	-16.8	-9.6	-15.8	-7.7	30.9
		애플론	5,946	-11.0	-31.0	-62.6	-24.1	136.1
		와이바이오로직스	2,150	-5.8	-30.6	-46.9	-44.9	41.7
	약물반감기	한미약품	52,653	-16.8	-9.6	-15.8	-7.7	30.9
		펩트론	53,630	-9.3	-19.72	-20.6	-14.3	19.4
		에이프릴바이오	9,705	-17.4	-43.5	-34.9	-4.5	128.6
		지투지바이오	7,541	-14.4	-38.6	-60.0	-39.5	
	경구제형	인벤티지랩	5,969	-4.6	-22.1	-54.9	-50.2	5.7
		제넥신	1,368	-10.03	-42.1	-36.9	-40.3	-41.0
		삼전당제약	61,341	-10.45	-37.0	-66.8	14.2	54.7
		디앤디파마텍	38,329	-5.2	23.2	9.4	-0.2	255.7
RNA	나이백	2,185	-1.4	-15.3	-35.6	-63.3	-26.9	
	올릭스	23,386	-22.6	-31.2	-36.3	-12.2	145.1	
	알지노믹스	12,861	-12.2	-46.3	-48.6			
	바이오니아	1,982	-4.8	-19.4	-38.0	-42.6	-52.7	
표적치료제	EGFR	유한양행	62,244	-0.4	-9.1	-22.7	-34.0	-28.8
		HLB	61,404	-8.9	-18.6	-5.9	-4.2	-13.7
	VEGFR-2	보로노이	35,608	-7.6	-29.4	-40.7	-7.6	93.5
		오스코텍	14,959	-6.4	-21.1	-18.6	-34.9	38.4
	EGFR	큐리언트	9,522	-3.6	-20.6	-49.1	-11.2	127.8
		애플론	5,946	-11.0	-31.0	-62.6	-24.1	136.1
	PARP저해제	온코닉테라퓨틱스	7,134	-3.32	-27.8	-30.3	-18.5	165.7
	TGF-β	메드팩토	1,170	-1.44	-26.5	-32.6	-50.4	-13.7
	C-MET	에이비온	1,104	-30.5	-44.3	-57.2	-58.2	-46.2
	면역항암제	CD80 x IL2	지아이이노베이션	7,628	-3.7	-17.5	-8.8	-38.3
이윤은시아			3,852	-6.0	-26.2	-49.2	-71.3	-24.5
BTN1A1		7,478	6.0	-44.8	-24.1	48.7	66.2	
TGF-β x VEGF		티움바이오	1,487	-20.3	-56.9	-30.8	-20.8	-14.7
IL-7	네오이뮤텍	538	-36.0	-35.7	-39.5	-53.6	-69.7	
비만/대사질환	치료제	유한양행	62,244	-0.4	-9.1	-22.7	-34.0	-28.8
		한미약품	52,653	-16.8	-9.6	-15.8	-7.7	30.9
		디앤디파마텍	38,329	-5.2	23.2	9.4	-0.2	255.7
		HK이노엔	11,814	1.2	-17.8	-16.3	-19.2	-7.3
	플랫폼	일동제약	6,097	-2.2	-15.9	-40.4	-56.5	51.6
		펩트론	53,630	-9.3	-19.7	-20.6	-14.3	19.4
		삼전당제약	61,341	-10.5	-36.99	-66.8	14.2	54.7
		디앤디파마텍	38,329	-5.2	23.2	9.4	-0.2	255.7
		지투지바이오	7,541	-14.4	-38.6	-60.0	-39.5	
		인벤티지랩	5,969	-4.6	-22.1	-54.9	-50.2	5.7
뇌질환	알츠하이머	오스코텍	14,959	-6.4	-21.1	-18.6	-34.9	38.4
		젠백스	5,861	0.3	-34.8	-66.5	-55.9	-80.3
	파킨슨	에이비엘바이오	51,005	-8.7	-29.9	-49.7	-52.1	13.9
		한울바이오파마	26,904	-11.1	10.4	-7.9	21.0	89.3
세포/유전자	NK Cell	에스바이오메딕스	3,895	2.8	-2.6	-15.8	0.5	45.9
		지씨셀	2,659	-2.04	-29.9	-35.39	-36.9	-24.2
	CAR-T	박셀바이오	1,174	-1.4	-22.3	-38.6	-52.6	-49.8
		큐로셀	4,385	-1.03	-33.0	-39.24	-40.9	-9.7
	유전자	애플론	5,946	-11.0	-31.0	-62.6	-24.1	136.1
		코오롱티슈진	86,939	3.43	-26.1	1.6	26.4	160.4
	줄기세포	네이처셀	20,619	-5.7	66.8	72.9	43.8	11.1
		차바이오텍	11,045	-3.5	-22.91	-40.2	-23.9	6.8
		메디포스트	4,003	-4.2	-60.8	-54.2	-44.2	-6.3
		에스바이오메딕스	3,895	2.78	-2.6	-15.8	0.5	45.9
안트로젠		2,572	-2.7	-17.9	-55.7	-30.5	22.4	
강스탬바이오텍		2,521	1.71	-24.5	1.32	58.6	94.8	
유전자편집/DNA/RNA	알지노믹스	12,861	-12.18	-46.3	-48.61			
	틀젠	4,026	-8.3	-67.6	-7.4	-9.9	46.0	
	헬릭스미스	2,196	-6.0	-38.4	-16.1	-29.62	57.3	
	유바이오로직스	3,474	-3.57	-21.5	-37.7	-23.0	-26.7	
백신	항암백신	코미팜	6,325	20.9	-3.2	5.7	19.9	67.2
		셀리드	748	-8.32	-24.6	-2.9	-18.5	-61.1
		SK바이오팜	68,837	-0.2	-14.3	-10.7	-34.0	-6.0
기타	방사성의약품	퓨처켄	2,550	-3.8	-34.1	-42.8	-63.3	-33.1
		듀켄바이오	1,766	-3.0	-31.3	-35.1	-31.4	-45.0
		셀비온	2,363	-4.5	-35.0	-32.1	-22.7	-10.3
		메지온	19,664	4.0	-20.9	-46.8	-9.4	55.5
	기타	압타바이오	1,410	-6.2	-30.5	-27.3	-44.3	-35.7
		씨티씨바이오	774	-2.3	-23.8	-19.4	-35.8	-53.3

자료: FnGuide(26.6.12. 기준), 키움증권 리서치센터. (1W=1주전대비수익률)

세부 업종별 주가 흐름

미용/의료기기 분류

대분류	소분류	기업명	시가총액 (억원)	P/E (Fwd.12M)	수익률						
					1W	1M	3M	6M	1Y		
피부 / 미용	특신/필러/스킨 부스터	케어젠	40,179		-3.9	-25.6	-39.9	4.5	119.0		
		파마리서치	30,026	14.0	0.9	-6.6	-7.8	-26.7	-44.7		
		휴젤	30,083	15.2	-0.6	-12.8		8.0	-35.1		
		엘앤씨바이오	20,740	53.7	-10.8	23.6	-2.8	14.4	152.6		
		메디톡스	6,204	19.5	0.4	-20.8	-28.27	-31.1	-49.8		
		한스바이오메드	3,622	17.1	-10.7	7.6	-42.1	-24.1	149.0		
		휴메딕스	3,178		11.4	-15.3	-21.6	-32.3	-49.4		
		바이오플러스	2,854		-4.9	-17.8	-5.5	-18.3	-37.1		
		제테마	1,810		-3.3	-19.4	-46.3	-16.6	-30.7		
	피부미용 장비	한국비엔씨	1,966		-3.5	-19.6	-29.0	-47.3	-47.6		
		시지메드텍	1,272		-9.01	-27.5	-60.2	-3.5	26.6		
		클래시스	28,671	14.1	2.6	-19.65	-19.4	-22.5	-28.4		
		원텍	6,315	12.3	-8.68	-15.06	1.44	-9.4	-33.5		
		아스테라시스	2,815	19.5	-4.47	-29.96	-37.56	-42.3	-34.1		
		리센스메디컬	1,886	101.5	-15.02	-41.33					
		하이로닉	1,189		11.75	0.9	-35.37	-35.4	-35.4		
		티앤알바이오랩	1,032		0.46	-17.1	-33.5	-34.0	-41.9		
		레이저옵텍	549		-1.99	-18.9	-29.7	-35.6	-56.1		
	피부/치료	라메디텍	277		-3.5	-30.8	-42.0	-54.4	-62.5		
		티앤엘	4,730	8.5	5.1	5.8	14.6	22.5	-7.8		
		라파스	657		3.8	-14.2	-28.8	-44.7	-58.3		
	디지털 헬스케어	AI 헬스케어	보로노이	35,608		-7.64	-29.4	-40.7	-7.6	93.5	
			루닛	10,979		0.4	-16.3	-18.8	-18.8	-32.0	
프로티나			3,774		-9.16	-34.0	-59.4	-64.2			
씨어스			11,228	16.5	1.37	-28.2	-44.9	-21.8	351.3		
메쥬			1,874		-16.1	-39.6					
프로티나			3,774		-9.2	-34.0	-59.4	-64.2			
메쥬			1,874		-16.1	-39.6					
뉴노			1,302		11.4	-21.6	-46.1	-62.3	-52.9		
제이엘케이			1,340		24.6	-11.2	-26.5	-12.9	-18.6		
IT 헬스케어		GC메디아이	1,665		1.1	-16.5	-19.4	-19.0	-23.5		
		인피니트헬스케어	1,861		4.66	5.5	11.4	28.2	3.4		
		이지케어텍	1,048		17.5	-0.9	-11.8	-29.1	-18.0		
		아이쓰리시스	5,407		8.2	-19.04	-26.1	4.4	-11.4		
		인바디	5,979	12.5	11.4	-0.1	49.8	30.8	71.9		
		뷰웬스	2,292	6.9	-0.97	-21.75	-2.3	26.8	14.6		
의료기기	X-Ray / 진단장비	디알텍	1,063		-4.1	-24.2	-31.7	-41.5	-35.9		
		셀바스헬스케어	840		0.5	-16.6	-26.6	-45.1	-34.4		
		레이언스	1,145	6.4	4.55	9.2	8.3	34.5	-0.1		
		엘앤케이바이오	1,173		1.0	-14.6	-48.2	-65.6	-13.5		
		오스테오닉	940	8.5	-0.8	-22.9	-32.3	-25.0	-31.3		
		아이센스	4,670	76.1	-2.8	-14.7	-20.8	1.3	-3.7		
	정형외과	큐렉소	4,539		0.9	-25.5	-27.2	-19.2	9.9		
		엔젤로보틱스	3,841		-4.9	-11.2	-12.5	-23.6	3.5		
		티로보틱스	3,758		-0.66	-17.1	-19.7	-9.9	36.0		
		미래컴퍼니	1,075		2.52	-19.5	-21.1	-35.3	-26.3		
		피앤에스로보틱스	759	28.5	-4.6	-35.0	-32.3	-58.8	-17.1		
		세운메디칼	972		0.68	-12.08	-10.3	-11.4	-15.8		
		건강기능식품	솔마비엔에이지	2,712		-7.0	-23.7	-23.2	-30.4	-38.9	
		진단	호흡기/COVID	씨젠	14,649	15.0	-6.0	0.2	25.5	12.2	-16.0
				에스디바이오센서	8,634		-0.3	-10.1	-16.1	-22.8	-39.4
바디텍메드	2,281				-3.52	-7.1	-20.8	-22.4	-32.9		
엑세스바이오	899				-5.9	-36.4	-16.6	-26.5	-48.9		
휴마시스	663				-11.82	-31.42	-26.8	-51.3	-65.4		
NGS/액체생검 등	바이오다인			3,045	34.6	4.8	-9.5	-13.7	-31.6	-38.0	
바이오니아	1,982			-4.83	-19.4	-38.0	-42.6	-52.7			
HLB파나진	660			2.11	-22.8	-31.3	-15.7	-37.6			
랩지노믹스	800			24.7	-23.9	-24.53	-48.0	-59.7			
노을	445			2.36	-24.0	-47.1	-60.6	-62.1			
동물용	바이오노트		4,962		3.84	-0.2	-9.3	-13.2	-9.0		
	지노믹트리		3,132		3.7	-16.8	-36.3	-55.5	-8.4		
	분자진단		퀀타메트릭스	591		0.2	-22.2	-22.6	-31.4	-16.3	
치아	임플란트		덴티움	3,937	5.7	1.22	-9.6	-16.2	-7.1	-34.1	
			디오	1,795	6.9	-3.0	-16.4	-19.6	-22.0	-29.4	
		덴티스	417		-2.59	-24.2	-34.9	-41.1	-63.3		
	덴탈 이미징/진단	바텍	2,919	5.8	5.47	-10.88	-15.12	-0.6	-11.5		
		레이	707		-8.8	-36.6	-14.6	-38.8	-46.5		
		휴비츠	775		3.19	-2.7	-15.1	-16.8	-12.1		
기타	골이식재	나이백	2,185		-1.4	-15.3	-35.6	-63.3	-26.9		
		실형실 자동화	큐리옥스바이오시스템즈	11,853		-22.5	-25.83	-25.4	-29.9	101.2	
		큐리오시스	2,083		-5.2	-49.63	-62.4	-61.6			
토모큐브	5,032	103.7	-5.7	-28.92	-30.0	-31.5	44.9				

자료: FnGuide(26.6.12. 기준), 키움증권 리서치센터. (1W=1주전대비수익률)

2026. 6. 15.

Kiwoom Healthcare 종합정리

| 제약/바이오 Analyst 허혜민
| 의료기기 Analyst 신민수
| RA 김중현
| RA 이하곤

<Compliance Note>

- ▶ 당사는 6월 12일 현재 보고서의 언급된 종목들 중 '오가노이드사이언스의 전행사채물 1% 이상 보유하고 있으며 그 밖에 언급된 종목들의 발행주식은 1% 이상 보유하고 있지 않습니다.
- ▶ '큐리오스바이오시스템즈'는 2023년 8월 10일 당사가 주관회사로 코스닥에 상장시킨 법인입니다.
- ▶ '큐리오시스'는 2025년 11월 13일 당사가 주관회사로 코스닥에 상장시킨 법인입니다.
- ▶ '피앤에스로보틱스'는 2024년 7월 31일 당사가 주관회사로 코스닥에 상장시킨 법인입니다.
- ▶ '블루엔텍'은 2023년 12월 13일 당사가 공동주관회사로 코스닥에 상장시킨 법인입니다.
- ▶ 당사는 동 자료를 기관 투자자 또는 제3자에게 사전 제공한 사실이 없습니다.
- ▶ 동 자료의 금융투자분석사는 자료작성일 현재 동 자료상에 언급된 기업들의 금융투자상품 및 권리를 보유하고 있지 않습니다.
- ▶ 동 자료에 게시된 내용들은 본인의 의견을 정확하게 반영하고 있으며, 외부의 부당한 압력이나 간섭없이 작성되었음을 확인합니다.

<고지사항>

- ▶ 본 조사분석자료는 당사의 리서치센터가 신뢰할 수 있는 자료 및 정보로부터 얻은 것이나, 당사가 그 정확성이나 완전성을 보장할 수 없고, 동지 없이 의견이 변경될 수 있습니다.
- ▶ 본 조사분석자료는 유가증권 투자를 위한 정보제공을 목적으로 당사 고객에게 배포되는 참고자료로서, 유가증권의 종류, 종목, 매매의 구분과 방법 등에 관한 의사결정은 전적으로 투자자 자신의 판단과 책임하에 이루어져야 하며, 당사는 본 자료의 내용에 의거하여 행해진 일체의 투자행위 결과에 대하여 어떠한 책임도 지지 않으며 법적 분쟁에서 증거로 사용 될 수 없습니다.
- ▶ 본 조사분석자료를 무단으로 인용, 복제, 전시, 배포, 전송, 편집, 번역, 출판하는 등의 방법으로 저작권을 침해하는 경우에는 관련법에 의하여 의하여 민·형사상 책임을 지게 됩니다.

투자의견 및 적용기준

기업	적용기준(6개월)	업종	적용기준(6개월)
Buy(매수)	시장대비 +20% 이상 추가 상승 예상	Overweight(비중확대)	시장대비 +10% 이상 초과수익 예상
Outperform(시장수익률 상회)	시장대비 +10~+20% 이상 추가 상승 예상	Neutral(중립)	시장대비 +10~10% 변동 예상
Marketperform(시장수익률)	시장대비 +10~10% 이상 추가 변동 예상	Underweight(비중축소)	시장대비 -10% 이상 초과하락 예상
Underperform(시장수익률 하회)	시장대비 -10~20% 이상 추가 하락 예상		
Sell(매도)	시장대비 -20% 이상 추가 하락 예상		

투자등급 비율 통계 (2025/4/1~2026/3/31)

매수	96.04%
중립	3.96%
매도	0.00%