

Heungkuk Morning Refresh



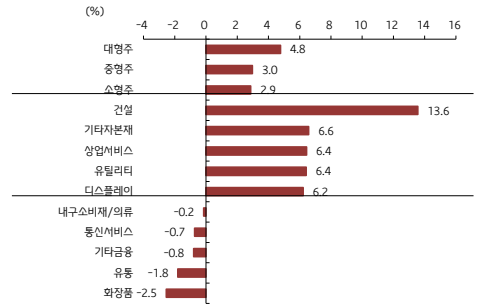
Heungkuk Securities Research Center 2026. 06. 15
☎ 02-739-5938/hkresearch@heungkuksec.co.kr

국내증시 동향

KOSPI 8123.62pt (+4.63%) / KOSDAQ 1029.05pt (+3.22%)

- 국내 증시는 트럼프의 종전 합의 마무리 언급에 코스피, 코스닥 양 시장 모두 초강세 장 개시 후 코스피 8% 이상 급등하며 매수 사이드카가 발동되었으나, 상승폭 다소 축소하며 마감 삼성전자(+7.86%), SK스퀘어(+10.59%) 모두 강한 주가를 보이며 지수 상승 견인
- 코스닥 또한 에코프로(+6.34%), 원익PS(+30.00%) 등 대형주가 강한 주가 보이며 유사한 흐름 반도체 소부장, 연일 강한 매수세를 보이며 주가 초강세 시현. 로보틱스 관련주에도 매수에 집중 다만 바이오 관련주는 부진하며 코스닥 내 업종별 혼조세 관찰되는 양상

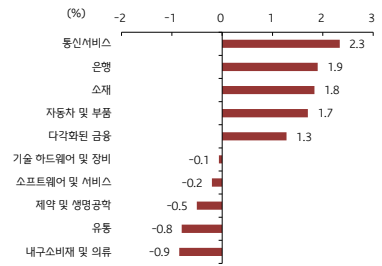
국내 업종별 일간 수익률 상하위



주요 업종 및 종목 이슈

[반도체/소부장] 원익PS(+30.00%), 브이엠(+13.98%) 등 장비주 연이은 강세 [로보틱스] 한국이 로봇 공급망 핵심 국가로 평가받는다라는 보도 이후 관련주 매수세 [건설] 종전 소식에 재건 테마 부각되며 대우건설(+6.85%), GS건설(+9.92%) 등 기대감 고조 [항공] 종전 후 유가 하락 기대감에, 대한항공(+7.26%), 제주항공(+4.58%) 투심 개선 [백화점] 차익실현 매물 다수 출하되며, 신세계(-2.66%), 현대백화점(-5.24%) 부진

S&P500 세부업종별 일간 수익률 상하위

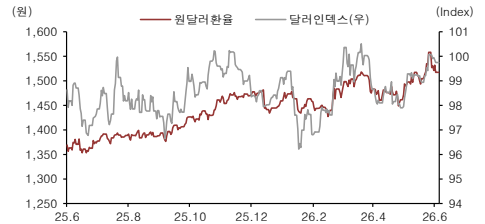


미국증시 동향

DOW 51202.26pt (+0.70%) / S&P500 7431.46pt (+0.50%)
나스닥 25888.84pt (+0.31%) / 러셀2000 2943.99pt (+0.79%)

- 미국 증시는 종전 합의 기대와 스페이스X 상장에 힘입어 3대 지수 모두 상승 마감 개장 초반 종전 협상을 앞둔 미국과 이란의 보도 내용 차이로 인해 변동성 확대 이후, 이란 외무장관의 합의 임박 발언 등 종전에 우호적인 보도 이어지며 변동성 해소 다만, 최종 서명 전 불확실성, 다음주 FOMC 전 신중론 부각되며 제한적인 상승폭
- 스페이스X(+19.22%)는 공모가 대비 급등, 그에 따른 수급 쏠림으로 우주 관련주 급락

원달러 환율 추이



전일 주요 경제 지표

- 독일 5월 CPI 전년 동기 대비 2.6% 상승, 예상치(2.6%) 부합
- 영국 4월 GDP 전년 대비 -0.1% 하락, 예상치(-0.1%) 부합
- 영국 4월 광공업생산 전년 동기 대비 -0.2% 하락, 예상치(-0.1%) 하회

주요 종목	증가(USD)	1D(%)	1W(%)	1M(%)
애플	291.1	-1.5	-5.3	-1.2
마이크로소프트	390.7	0.1	-6.2	-4.0
엔비디아	205.2	0.2	0.0	-7.0
아마존	238.6	-1.2	-3.0	-10.3
테슬라	406.4	1.8	3.9	-6.2
폼디포	328.4	0.7	5.7	6.6
알파벳	359.7	0.5	-2.3	-7.1
메타	567.0	-0.3	-4.4	-6.0
유나이티드헬스	408.5	0.7	2.3	3.1
존슨앤드존슨	240.9	1.1	3.5	8.0
일라이 릴리	1,133.0	-2.4	0.1	14.7
JP모건 체이스	320.7	2.3	2.7	5.2
버크셔 해서웨이	489.3	0.7	0.2	0.9
비자	322.4	1.0	-0.4	-1.2
마스터카드	490.0	0.7	-0.2	-2.0
뱅크오브아메리카	56.0	1.6	4.1	10.9
월마트	121.1	0.5	1.8	-7.2
P&G	149.6	0.9	2.1	4.0
엑스모빌	147.0	0.3	-1.9	-1.7
웨브론	187.2	0.8	0.0	1.6

주요 종목	증가(KRW)	1D(%)	1W(%)	1M(%)
삼성전자	322,500	7.9	-2.0	15.6
SK하이닉스	2,150,000	2.3	3.9	17.2
LG에너지솔루션	400,000	4.0	-3.4	-9.7
삼성SDI	539,000	8.1	-5.1	-14.3
LG전자	225,500	-0.2	-25.6	22.0
LG화학	345,000	9.0	-1.1	-11.2
POSCO홀딩스	377,000	5.3	-3.3	-21.3
포스코퓨처엠	199,400	8.0	-4.6	-23.6
삼성물산	432,000	5.4	-6.2	-0.7
삼성바이오로직스	1,295,000	0.7	-3.4	-10.3
셀트리온	173,000	4.1	0.9	-6.1
현대차	607,000	1.7	-13.3	-6.0
기아	166,800	6.9	3.5	-0.9
현대모비스	607,000	5.4	-12.9	10.8
NAVER	247,000	10.3	-3.3	21.1
카카오	41,500	5.6	3.1	-4.7
KB금융	161,200	6.4	-6.1	4.9
신한지주	99,600	2.8	-7.3	3.0
하나금융지주	121,000	5.4	-2.1	-1.7
SK이노베이션	106,100	2.8	-7.7	-17.4

