

훌륭한 합의했다는 트럼프

전일 유가는 트럼프 대통령의 공격 취소와 최종합의 발언에 하락해 \$80 중반에 마감. 트럼프 대통령은 전일 이란과 훌륭한 합의를 했고 최종 조율 단계만 남았으며 유럽에서 종전 MOU 서명식이 열릴 것이라고 언급. 또한 밴스 부통령이 직접 참석할 것이라고 구체적인 날짜와 참석자까지 공개. 합의 내용은 서명 즉시 호르무즈 해협 개방과 미국의 대이란 해상 봉쇄 폐쇄 해지, 그리고 이란의 핵무기 보유 불가 합의도 포함된 것으로 추정. 트럼프 대통령의 주장에 따르면 이번 합의는 세부 사항까지 미국, 이스라엘, 사우디, UAE, 카타르, 튀르키예, 파키스탄, 바레인, 쿠웨이트, 요르단, 이집트 및 기타국들 전부 합의했다고 주장. 또한 트럼프 대통령은 이번 합의에 대해 이란 최고 지도자도 승인했는지를 묻는 발언에도 “내가 이해하기로는 그렇다”며 긍정적이게 답함.

아직 최종 결론은 못 냈다는 이란

다만 이란측의 발언은 다름. 이란 외무부 대변인은 이와 관련해 아무것도 마무리되지 않았으며 서명 시간과 장소 보도도 전부 추측성에 불과하다고 언급. 또한 합의안의 큰 부분이 마무리된 것은 맞지만 레드라인에는 타협하지 않을 것이며 전체적인 내용이 이란 국민의 이익을 보장한다는 결론에 도달해야 한다고 주장. 이란은 (최고종교지도자의)최종 결정은 아직 내려지지 않았으며 결정 즉시 공식적으로 발표할 것이라고 강조. 다만 이란혁명수비대를 대변하는 언론사에서 미국과 MOU 체결이 승인되지 않았다는 보도에 이어 미국이 이란 문건들을 수용하면서 이란 최고 의사결정기구에서 합의가 승인될 가능성이 높다고 정정하는 등 최종합의 타결 가능성은 그 어느때보다 높아진 상황.

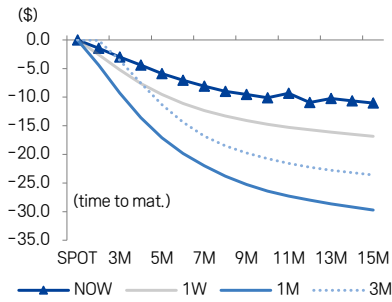
양속이던 이란과 UAE, 전쟁 이후 첫 대면 회담

이번 중동 전쟁에서 이란 다음으로 가장 큰 피해를 입었던 UAE가 이란과 고위급 대면 회담을 진행한 것으로 알려짐. 전쟁 발발 이후 이란은 압도적인 군사적 열위를 타계하기 위해 중동 관광의 상징인 UAE를 집중적으로 공격해 전세계 이목을 집중시킴. 그 결과 관광에 의존하던 UAE의 경제는 크게 악화됐고 한시가 급해진 UAE는 결국 OPEC까지 탈퇴하며 증산에 열을 올리는 결과를 맞이. 이란과 UAE는 지리적으로 가장 가까운 거리가 50km 밖에 떨어져있지 않기 때문에 양측 모두 지금의 양속 관계를 유지하는 것이 양측의 번영에 더 이상 도움되지 않는다고 판단한듯. 친미 성향이 강한 UAE의 이번 행보 또한 미국과의 조율을 거쳤을 것인만큼 이번 미국과 이란의 최종합의 체결 가능성을 더욱 높이는 이벤트로 판단됨.

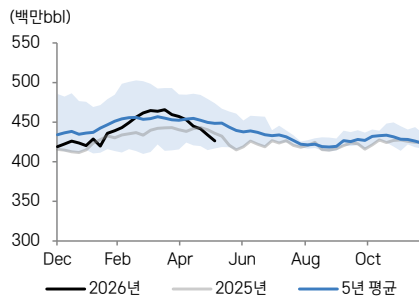
Energy

품목	월물	단위	시가	고가	저가	정산가	변동		거래량	미결제약정
							\$	%		
WTI Crude Oil	Jul	\$/배럴	92.25	93.64	85.74	87.71	▼ 2.32	-2.6%	943979	2011229
Gasoline	Jul	\$/갤런	3.143	3.184	3.044	3.101	▼ 0.009	-0.3%	158587	316551
ICE Brent Crude Oil	Aug	\$/배럴	95.00	95.5	88.44	90.38	▼ 2.72	-2.9%	1350394	2686005
Natural Gas	Jul	\$/MMBtu	3.186	3.204	3.054	3.087	▼ 0.098	-3.1%	538178	1639167

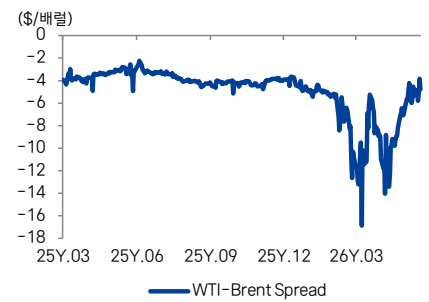
WTI Forward Curve



미국 주간 원유 재고 EIA



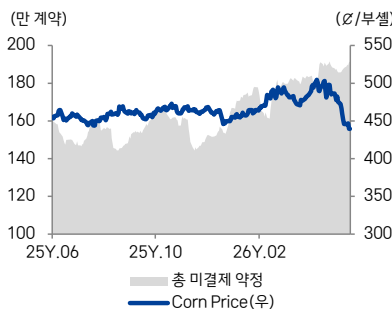
WTI-Brent Spread



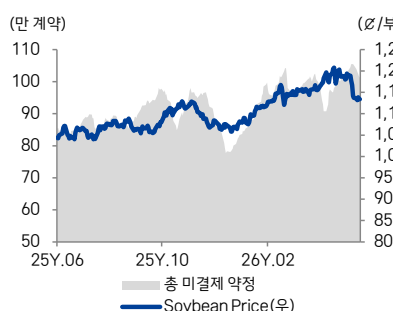
Agriculture

품목	월물	단위	시가	고가	저가	정산가	변동		거래량	미결제약정
							Cent	%		
CBT Corn	Dec	¢/bu	447.5	448	437.5	439.5	▼ 7.25	-1.6%	613,879	1,914,340
CBT Soybean	Nov	¢/bu	1139	1142.5	1126.5	1134	▼ 4.50	-0.4%	375,789	1,012,547
CBT Wheat	Jul	¢/bu	588.5	593.75	582.25	586.75	▼ 0.75	-0.1%	206,785	451,054
ICE Coffee	Sep	¢/bu	243.65	251.7	243.6	250.25	△ 5.65	+2.3%	56,079	215,469
ICE Sugar	Oct	¢/bu	14.38	14.5	14.27	14.34	▼ 0.05	-0.3%	306,086	1,004,631
ICE Cotton	Dec	¢/bu	75.3	76.72	75.17	76.36	△ 1.06	+1.4%	114,473	318,305

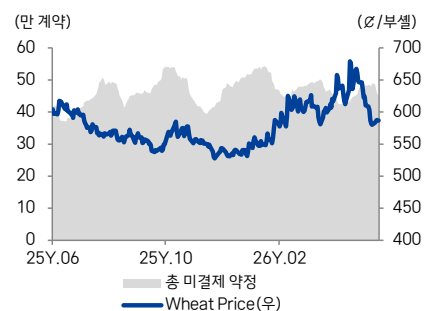
Corn



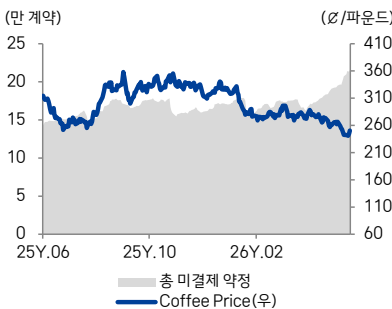
Soybean



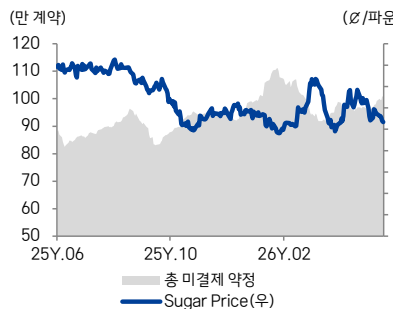
Wheat



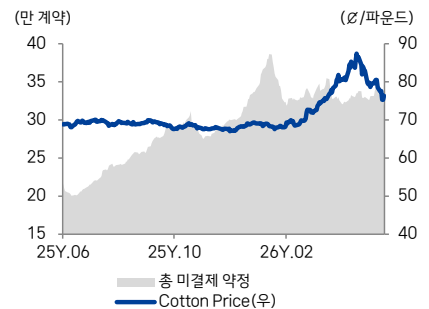
Coffee



Sugar



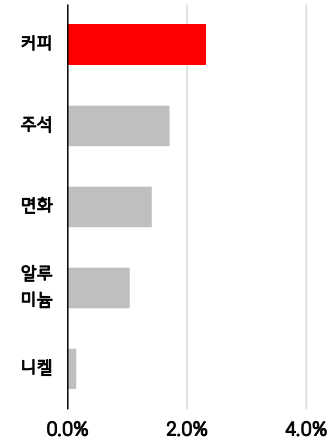
Cotton



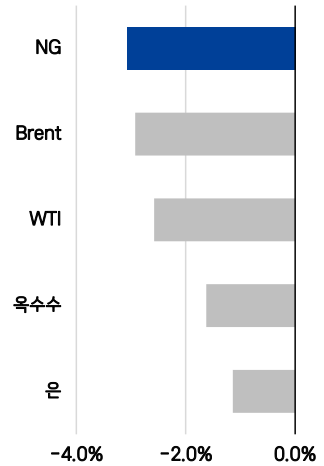
원자재 히트맵

	일간	주간	월간	월초대비	3개월	6개월	1년	연초대비
구리	-0.2%	-3.2%	-3.8%	-1.1%	+5.5%	+17.1%	+39.7%	+8.5%
알루미늄	+1.0%	-4.5%	-1.7%	-4.5%	+1.8%	+22.1%	+39.2%	+16.9%
니켈	+0.1%	-2.6%	-1.0%	-1.2%	+6.1%	+11.9%	+31.8%	+12.1%
아연	-0.9%	-3.6%	-2.6%	-3.5%	+1.9%	-1.2%	-2.2%	-3.3%
납	+0.1%	-5.3%	-6.6%	-7.2%	+2.5%	+21.3%	+16.6%	+6.3%
주석	+1.7%	-5.2%	-3.6%	-4.6%	+12.3%	+27.8%	+61.9%	+30.3%
금	-0.5%	-8.7%	-12.9%	-7.6%	-19.9%	-7.0%	+17.6%	-7.4%
은	-1.1%	-13.5%	-25.2%	-10.8%	-21.9%	+1.7%	+68.6%	-10.8%
WTI	-2.6%	-5.7%	-11.0%	-1.8%	-0.9%	+53.7%	+38.9%	+53.8%
가솔린	-0.3%	+2.1%	-12.3%	+0.5%	+10.7%	+58.6%	+51.8%	+60.2%
Brent	-2.9%	-4.9%	-13.0%	-0.8%	-0.7%	+49.1%	+35.7%	+50.2%
NG	-3.1%	-7.5%	+1.1%	-6.3%	-12.1%	-18.9%	-27.3%	-15.9%
옥수수	-1.6%	-2.7%	-12.5%	-7.5%	-10.6%	-4.9%	-6.4%	-4.6%
대두	-0.4%	-0.7%	-5.9%	-4.7%	-2.4%	+4.2%	+7.7%	+6.5%
밀	-0.1%	+0.9%	-13.6%	-3.9%	-6.0%	+7.5%	-3.5%	+10.4%
커피	+2.3%	+3.2%	-8.3%	-3.3%	-8.5%	-24.3%	-19.4%	-21.8%
설탕	-0.3%	-2.6%	-7.6%	-1.4%	-4.0%	-4.2%	-15.7%	-4.5%
면화	+1.4%	-2.7%	-11.5%	-4.1%	+8.6%	+13.1%	+10.7%	+11.7%

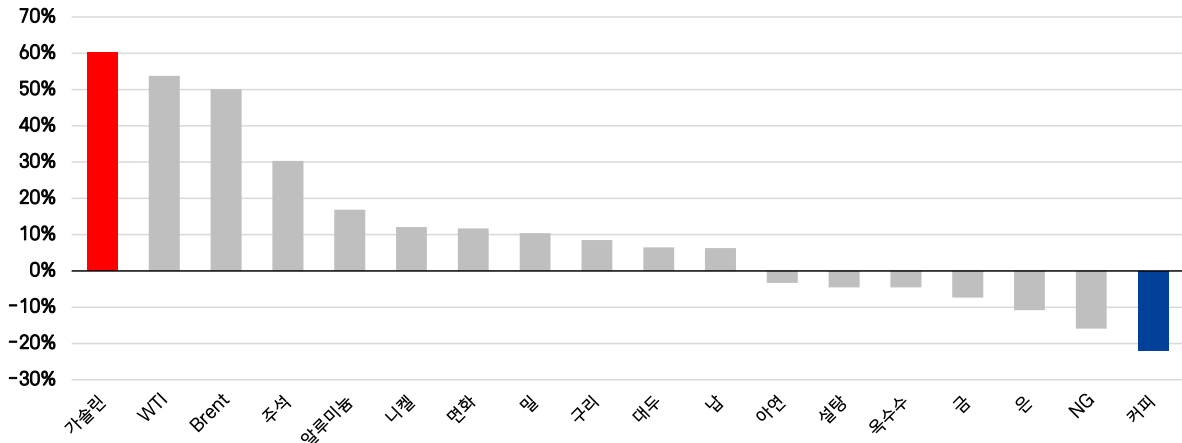
일간 상승률 Top 5



일간 하락률 Top 5



연초대비 상승률



본 조사항목은 당사의 저작물로서 모든 저작권은 당사에 있습니다. 본 조사항목은 당사의 동의 없이 어떠한 경우에도 어떠한 형태로든 복제, 배포, 전송, 변경, 대여할 수 없습니다. 본 조사항목에 수록된 내용은 당사 리서치팀이 신뢰할 만한 자료 및 정보로부터 얻어진 것이며, 당사는 그 정확성이나 완전성을 보장할 수 없습니다. 따라서 어떠한 경우에도 본 자료는 고객의 투자에 대한 법적 책임소재에 대한 증빙자료로 사용될 수 없습니다.