

Daily Metal Bulletin

2026-06-11

NH선물 준법감시인 심의필 제25-071호 (2026.01.14~2027.01.13)

02-3774-0311

글로벌상품영업팀

Base Metals

	전일 종가	금 일				변동폭	Cash - 3M		미결제약정(O/I)	
		시가	고가(B)	저가(A)	종가(A)		BID	ASK	전일	변동폭
전기동(Cash)	13,450.23	13,361.51	13,491.51	13,345.51	13,442.51	-7.72				
전기동(3M)	13,497.50	13,394.00	13,524.00	13,378.00	13,475.00	-22.50	-36.49	-32.49	265,309	-2,125
알루미늄(Cash)	3,484.13	3,488.05	3,532.55	3,476.55	3,530.05	45.92				
알루미늄(3M)	3,482.00	3,480.00	3,524.50	3,468.50	3,522.00	40.00	4.05	8.05	648,373	-2,445
아연	3,483.00	3,464.00	3,503.50	3,442.00	3,496.00	13.00	-2.43	-0.43	238,333	4,214
납 (연)	1,964.00	1,960.00	1,974.00	1,942.00	1,947.50	-16.50	3.97	5.97	162,637	-239
니켈	17,790.00	17,705.00	17,845.00	17,595.00	17,715.00	-75.00	-225.95	-215.95	258,136	-633
주석	52,005.00	52,140.00	53,025.00	51,445.00	52,830.00	825.00	-372.00	-362.00	21,109	-232

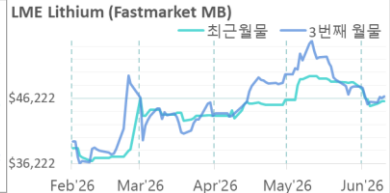
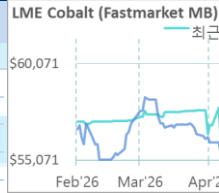
* Base Metal 종가는 COMEX 종료시점 기준 (LONDON 18시00분)

2. LME Official Settlement Prices (AM 2nd Ring)

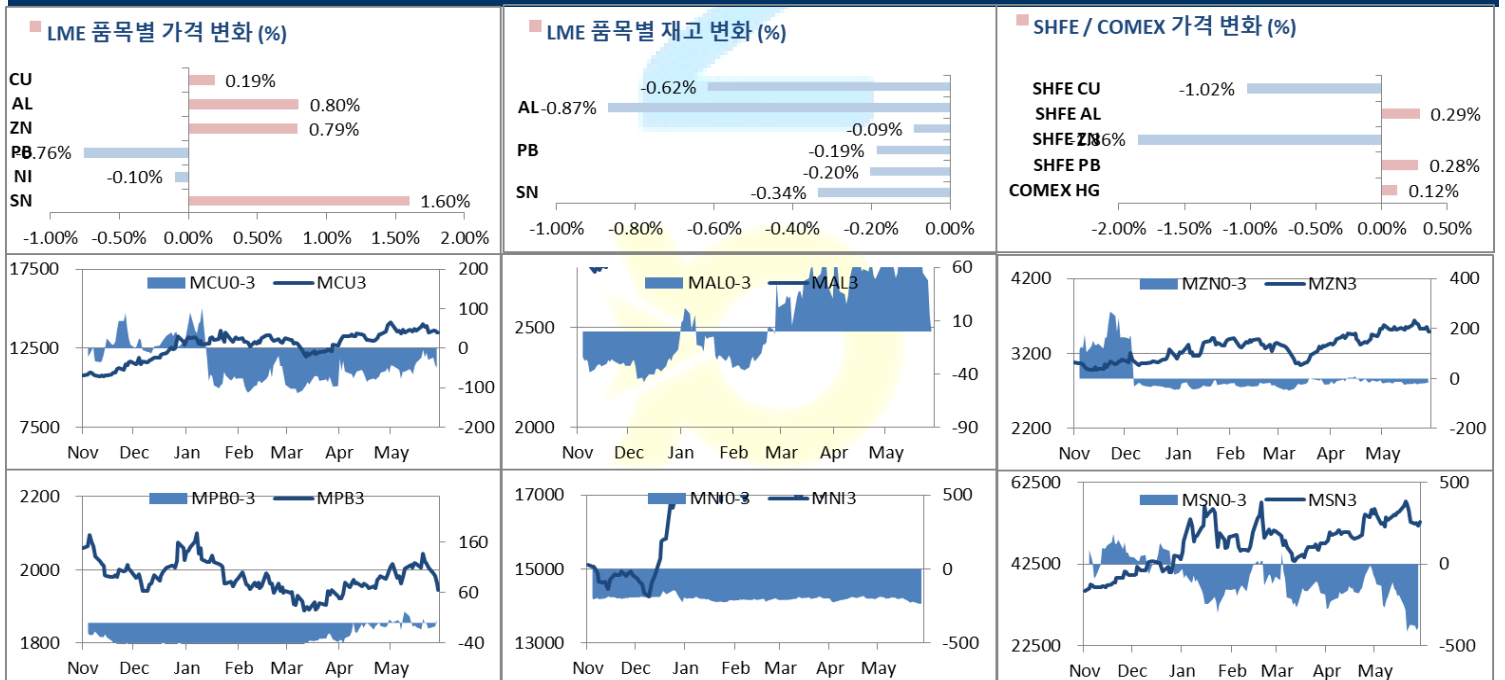
	금 일		당월평균		전월평균		3. LME Evening Valuation				
	Cash	3M	Cash	3M	Cash	3M	LME 정산가 (LONDON 17시00분)				
							Cash	3M	Jun	Jul	Aug
전기동	13420.00	13458.00	13719.50	13507.13	13564.37	13448.01	13482.50	13452.02	13480.07	13480.98	
알루미늄	3498.50	3495.50	3687.50	3670.18	3600.79	3508.05	3502.00	3507.63	3515.48	3507.05	
아연	3468.00	3483.50	3553.28	3488.21	3499.61	3494.57	3496.00	3479.44	3487.98	3496.05	
납 (연)	1967.00	1962.50	2000.06	1991.03	1989.53	1949.47	1944.50	1937.47	1925.97	1938.66	
니켈	17440.00	17680.00	18337.78	18805.00	19012.11	17472.05	17693.00	17477.90	17548.16	17633.95	
주석	52395.00	52650.00	54410.00	53687.37	53760.26	52481.00	52848.00	52493.00	52653.00	52788.00	

EV Metals

품목	코발트 (CME Fastmarket MB)		리튬 (CME Fastmarket MB)	
	2026-06-11	2026-06-11	2026-06-11	2026-06-11
기준일	2026-06-11	2026-06-11	2026-06-11	2026-06-11
만기월물	Jun26	Aug26	Jun26	Aug26
종가	57937.41	55335.96	45812.00	46517.48
전일대비등락	44.09	264.55	0.00	286.60
등락%	0.08%	0.48%	0.00%	0.62%



LME BASE METALS PRICE



4. LME Stocks

	전일 최종재고	반입 (IN)	반출 (OUT)	금일 최종재고	변동폭	ON WRNT	CANCELLED WRNT	CW 변동폭
전기동	369575	1000	3275	367300	-2275	226975	140325	750
알루미늄	324825	0	2825	322000	-2825	250525	71475	-2825
아연	109575	0	100	109475	-100	91900	17575	25
납 (연)	307225	0	575	306650	-575	284050	22600	-575
니켈	274710	0	558	274152	-558	263460	10692	-558
주석	8920	25	55	8890	-30	7940	950	105

5. COMEX 재고

	06/10 재고	변동량	변동율	06/11 재고
전기동	647761	1082	0.17%	648843
알루미늄	647	0	0.00%	647

6. SHFE/ COMEX

기준환율 USD/CNY = 6.7770

SHFE	전일 SETTLE	시가	고가	저가	종가	금일 SETTLE	(\$/Ton)	변동폭	(\$/Ton)	거래량
Shanghai Futures Exchange (SHFE)										
		(단위:CNY)								
CU JUL6	104,480	103500	104340	102640	103410	103410	15258.96	-1070.00	-157.86	119741
AL JUL6	23,935	23850	24130	23830	24005	24005	3542.13	70.00	10.33	197364
ZN JUL6	24,770	24480	24580	24110	24310	24310	3587.13	-460.00	-67.86	172310
PB JUL6	16,115	16115	16270	16060	16160	16160	2384.54	45.00	6.64	65630
NI JUL6	135,390	133640	135220	133130	134110	134110	19788.99	-1280.00	-188.84	222328
SN JUL6	399,870	401850	403950	394210	398890	398890	58859.38	-980.00	-144.58	253162
COMEX										
CU JUL26	6.2670	6.1830	6.3075	6.1715	6.2755	6.2755	13835.09	0.0085	18.74	41,113

7. SHFE-LME SPREAD

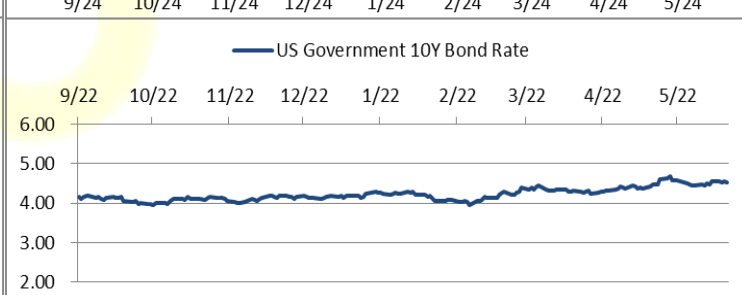
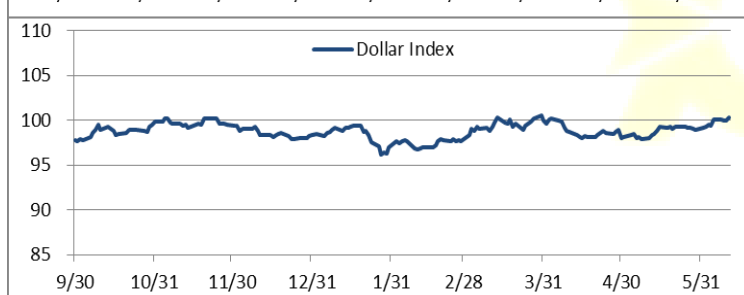
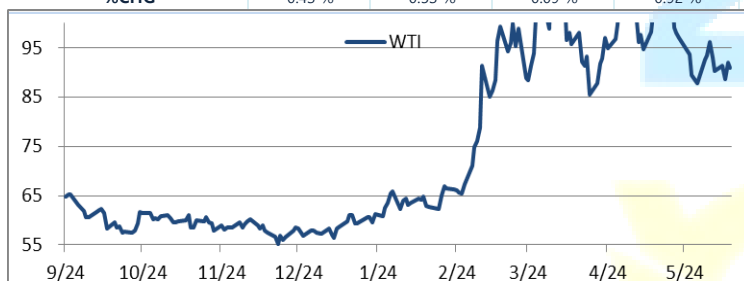
	CNY=	LME 3M (CNY)	LME 최근월물 (CNY)	증치세	LME 3M (CNY incl.증치세)	LME 최근월물 (CNY incl.증치세)	SHFE 3개월물	SHFE 최근월물	SHFE-LME 최근월물 (USD)
CU	6.7783	91,107	90,901	13%	102,951	102,718	103,430	103,410	102.15
AL	6.7783	23,616	23,654	13%	26,686	26,729	24,125	24,005	-401.83
ZN	6.7783	23,395	23,283	13%	26,437	26,310	24,385	24,310	-295.04
PB	6.7783	13,323	13,275	13%	15,055	15,001	16,250	16,160	171.01
NI	6.7783	119,468	118,010	13%	134,998	133,351	135,000	134,110	112.01
SN	6.7783	352,268	349,862	13%	398,063	395,344	400,400	398,890	523.14

Market Factors

1. 주요시장 DATA

Updated at : 02:00:01 AM

	S&P	다우존스	미국채 (10Y)	WTI	달러/원	유로화	일본엔화	호주달러	남아공화	LMEX
증가	7298.26	50181.52	109 16/32	90.86	1532.47	1.1510	160.5500	0.6989	16.5290	5666.90
전일비	31.27	262.74	3/32	0.83	11.00	-0.0045	0.05	0.00	-0.02	13.9000
%CHG	0.43 %	0.53 %	0.09 %	0.92 %	0.72 %	-0.39 %	0.03 %	-0.43 %	-0.13 %	0.25 %



Precious Metals

1. Spot Precious Metals (LBMA/ LPPM)

(단위: USD)

	SPOT			LBMA / LPPM Price(구 London Fix)	
	현재가 (ASK)	고가	저가	AM	PM
	GOLD	4080.54	4118.01	4024.50	
SILVER	63.849	64.650	61.560		
PLATINUM	1669.90	1693.09	1644.15	1679.00	1668.00
PALLADIUM	1246.94	1266.38	1212.92	1247.00	1241.00

2. COMEX Futures

(단위: USD)

	시가 (OPEN)	고가 (HIGH)	저가 (LOW)	종가 (CLOSE)	변동폭 (CHG)	거래량 (VOL)	미결제 약정(O/I)		거래소 재고	
							금일	변동폭	금일재고	변동폭
GOLD AUG26	4094	4138.50	4046.20	4101.20	-32.10	143356	265245	2174	28080934	-223296
SILVER JUL26	63.53	64.83	61.60	63.95	-0.79	42710	53668	-1442	319952742	592934
PLATINUM JUL26	1660	1693.60	1641.30	1665.30	-25.60	15028	31761	-2514	434385	-9298
PALLADIUM SEP26	1226	1272.50	1214.50	1248.50	2.60	3539	16651	15	238143	1453

3. TOCOM Futures

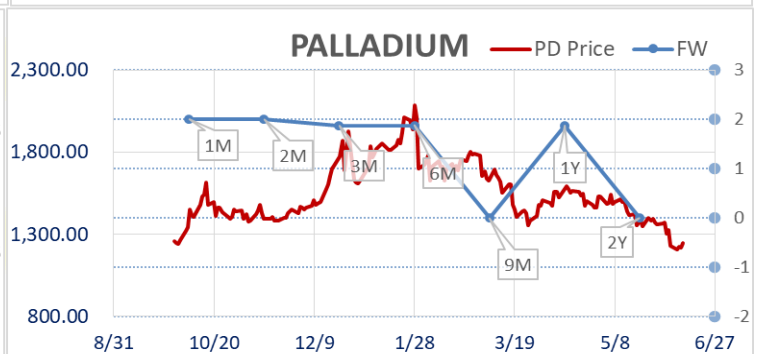
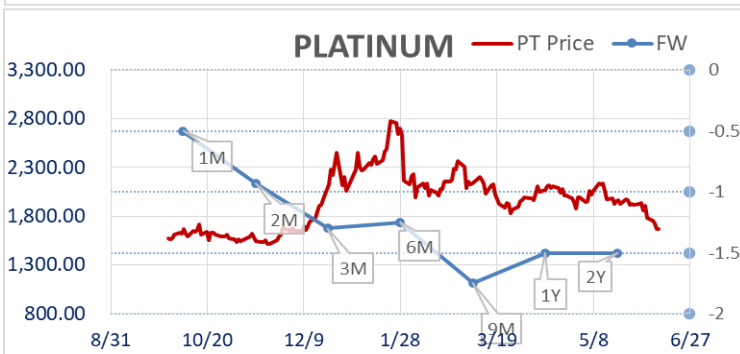
(단위: JPY)

	시가 (OPEN)	고가 (HIGH)	저가 (LOW)	종가 (CLOSE)	변동폭 (CHG)	거래량 (VOL)	미결제 약정(O/I)	
							금일	변동폭
GOLD APR27	21621.0	21708.0	21351.0	21513.0	-43.0	5919	13387	-503
SILVER APR27	0.0	0.0	0.0	0.0	0.0	0	12	0
PLATINUM APR27	8377	8460	8247	8365	-12	872	6841	90
PALLADIUM APR27	0	0	0	0	0	0	0	0

4. SHFE Futures

SHFE	전일	금 일				금일 (\$/Toz)	변동폭 (\$/Toz)	거래량		
	SETTLE	시가	고가	저가	종가	SETTLE				
SHFE GOLD JUN6	930.28	906.94	915.5	885.5	899.84	899.84	132.78	-30.44	-144.41	398186

LBMA/LPPM PRECIOUS METAL PRICES



Top News

1. 미국 알루미늄 생산업체 Alcoa Corporation는 호주 핀자라(Pinjarra) 알루미늄 정제소의 2분기 출하량이 사이클론 나렐(Narelle)의 영향으로 1분기 대비 약 12만 톤 감소할 것이라고 밝혔다. 알코아의 최고재무책임자(CFO) 몰리 비어먼(Molly Beerman)은 11일 시카고에서 열린 웰스파코 산업재·소재 컨퍼런스에서, 3월 호주를 강타한 사이클론으로 인해 연간 생산능력 470만 톤 규모의 핀자라 공장에 공급되는 LNG가 차질을 빚었으며, 이로 인해 2분기 생산비용이 약 3,000만 달러 증가했다고 설명했다.

2. 마다가스카르의 니켈·코발트 광산업체 Ambatovy는 2월 발생한 사이클론 피해 이후 생산을 재개하면서 6월 니켈 생산량을 약 2,500톤으로 계획하고 있다고 11일 밝혔다. 암바토비는 또한 6월 코발트 생산량이 약 250톤에 이를 것으로 예상된다고 전했다. 암바토비의 최고경영자(CEO) Trevor Naidoo는 소셜미디어를 통해 첫 번째 황산(산성) 공장을 5월 23일 재가동, 두 번째 황산 공장은 6월 말까지 가동 시작 예정이라고 언급했다.

금일 주요 경제지표

- 신규 실업수당 청구건수	발표:	229k	예상:	220K	이전:	225K
- PPI 최종수요 MoM	발표:	1.10%	예상:	0.70%	이전:	1.40%

명일 주요 경제지표

- 미시간대학교 소비자신뢰	발표:		예상:	46	이전:	44.8
----------------	-----	--	-----	----	-----	------

Comment

- 주요 비철금속 시장 혼조세, 미국-이란 군사적 긴장 재차 고조로 시장 경계심리 확대
- 뉴욕 3대 지수 상승세, 저가 매수세 유입 영향

금일 주요 비철금속 시장은 전반적으로 혼조세를 보였다. 미국과 이란 간 군사적 긴장이 재차 고조된 가운데 트럼프 대통령이 추가 공습 가능성과 함께 이란의 주요 원유 수출 거점에 대한 통제 가능성까지 언급하면서 시장의 경계심리가 확대되었다. 이에 따라 일부 투자자들의 차익실현 물량이 출회되며 구리는 장중 톤당 13,378달러까지 하락해 약 3주 만의 저점을 기록했다. 또한 중국의 수입 구리 수요를 나타내는 양산항 프리미엄이 최근 하락세를 이어가면서 최대 소비국인 중국의 실물 수요 둔화 우려도 지속되고 있다. 다만 미국의 정련 구리 수입관세 부과 가능성에 따른 미국향 물량 집중 현상은 계속되고 있으며, 이는 미국 외의 지역의 공급 타이트 현상을 유지하는 요인으로 작용하고 있다. 한편, 글렌코어는 아르헨티나 Bajo de la Alumbrera 광산의 2028년 재가동 계획을 재확인했으며, Agua Rica와 El Pachon 프로젝트 개발을 통해 중장기 구리 생산 확대에 나설 방침이라고 밝혔다. 전반적으로 비철금속 시장은 중동 지정학적 리스크와 중국 수요 둔화 우려가 투자심리를 제한하고 있으나, 공급 측면의 구조적 타이트함과 장기 공급 부족 전망이 가격을 지지하며 관망세를 이어가고 있는 모습이다.

금일 뉴욕 3대 지수는 일제히 상승세를 보였다. 최근 금락에 따른 저가 매수세 유입으로 반도체주가 강세를 주도했으며, 필라델피아 반도체 지수는 4.5% 상승했다. 시장은 트럼프 대통령의 대이란 추가 공격 발언과 중동 에너지 인프라 통제 가능성 언급을 주시했으나, 최근 기술주 조정이 과도했다는 인식 속에 매수세가 우위를 보였다. 한편, 미국 5월 생산자물가지수는 예상치를 상회하며 3년여 만에 가장 높은 연간 상승률을 기록했고, 이에 따라 연준의 금리 인하 기대는 제한되는 모습이다. 현재 시장은 다음 주 FOMC에서 금리 동결을 예상하고 있으나, 연말까지 최소 한 차례 추가 금리 인상 가능성을 반영하고 있다. 또한 세계은행은 중동 전쟁 장기화에 따른 에너지 공급 차질 가능성을 반영해 2026년 세계 경제성장률 전망치를 하향 조정하며 글로벌 경기 둔화 우려를 제기했다.

글로벌상품영업팀: 박찬 / 윤다운

Compliance Notice

본 자료는 투자자의 이해를 돕기 위해 참고가 되는 정보 제공을 목적으로 하는 참고자료이며 투자정보 등의 대외제공에 관한 당사의 내부통제기준을 준수하고 있습니다. 본 자료는 당사 고객들에게 배포되는 자료로서 조사 내용은 당사의 글로벌상품영업팀에서 신뢰할 수 있는 자료와 정보를 이용하여 작성한 것이나, 당사는 그 정확성이나 완전성을 보장할 수 없습니다. 투자자는 금융투자상품(선물, 옵션)에 대하여 위험성, 수익성, 수수료, 헷지 방법 등을 NH선물로부터 충분한 설명을 받을 권리가 있으며, 투자진 상품 설명서와 약관 등을 반드시 읽어보시기 바랍니다. 이 금융상품(선물, 옵션)은 예금자보호법에 따라 보호되지 않습니다. 금융투자상품(선물 옵션)은 자산가격변동, 환율변동 등에 따라 투자원금의 초과손실이 발생할 수 있으며 그 손실은 투자자에게 귀속됩니다. 계좌 잔고가 유지증거금에 미달하는 경우 계약이 강제 청산될 수 있으니 유의하시기 바랍니다. 선물, 옵션 거래 시 수수료는 6/64%이며 기타 자세한 사항은 NH선물 홈페이지 등을 참고하시기 바랍니다. 본 자료의 내용에 의거하여 행해진 일체의 투자의 결과에 대하여 어떠한 책임도 지지 않으며, 법적 분쟁에서 책임소재를 판단하기 위한 증빙자료로 사용 될 수 없습니다. 본 자료는 당사의 동의 없이 무단으로 복제/전송/인용/배포/변형/대여 및 상업적으로 이용하는 행위는 법적으로 금지되어 있습니다.