

# Heungkuk Morning Refresh



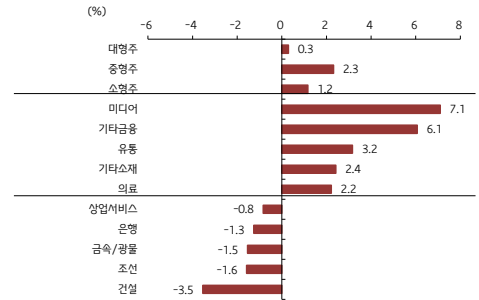
Heungkuk Securities Research Center 2026. 06. 12  
☎ 02-739-5938/hkresearch@heungkuksec.co.kr

## 국내증시 동향

KOSPI 7763.95pt (+0.43%) / KOSDAQ 996.93pt (+4.76%)

- 국내 증시는 중동지역 긴장감 확대, 선물·옵션 만기일 부담을 이겨내며 상승 마감
- 양 증시 대내외 이슈에 변동성 확대되며 하락 출발했으나, 이달 1~10일 반도체 수출액이 같은 기간 역대 최대치를 기록했다는 소식에 투자심리 회복, 반도체 소부장주 중심 반등
- 코스피 시가총액 상위 종목 중에는 SK하이닉스(+2.59%), SK스퀘어(+3.80%)가 강세, 삼성전자(-1.16%), 현대차(-0.83%) 등은 장 중 낙폭을 줄이며 소폭 하락 마감
- 코스닥은 소부장주를 중심으로 수급 유입되며 코스피를 아우퍼폼, 장 중 매수 사이드카도 발동

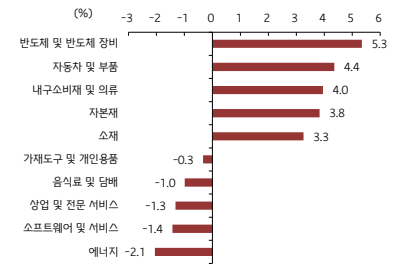
국내 업종별 일간 수익률 상하위



## 주요 업종 및 종목 이슈

[반도체 대형주] 수출 호조 소식에 SK하이닉스 강세, 삼성전자는 공사현장 이슈 등에 약세 [엔터] 에스엠(+21.15%) 등 최근 소외받던 엔터주들은 저평가 매력 부각되며 일제히 상승 [방산] 전일 상승한 방산 업종은 차익실현 매물 출회되며 하락 [반도체 소부장] 한미반도체(+7.78%), 주성엔지니어링(+23.37%) 등 소부장주 골고루 상승 [헬스케어] 최근 유럽 특허 등록 결정된 알테오젠(+10.16%)은 저가 매수에 유입되며 강세

S&P500 세부업종별 일간 수익률 상하위

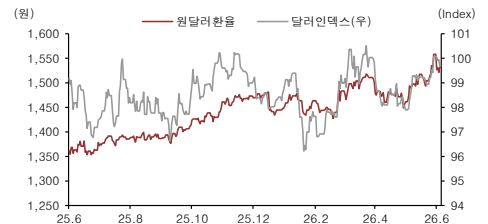


## 미국증시 동향

DOW 50848.75pt (+1.86%) / S&P500 7394.3pt (+1.75%)  
나스닥 25809.66pt (+2.54%) / 러셀2000 2921.029pt (+3.02%)

- 미국 증시는 예상치 크게 상회한 PPI에도, 미국-이란 종전 협상 타결 전망에 상승 마감
- 미국 트럼프 대통령은 이란과의 합의가 예정돼 있다고 발언, 이에 WTI 등 국제 유가가 큰 폭 하락하며 인플레이션 우려 완화돼 전일 하락세를 보인 반도체주 중심으로 저가 매수에 유입
- 마이크로소프트(+11.66%), AMD(+7.97%) 반등, 인텔(+9.27%)은 BofA가 투자 의견을 '언더퍼폼'에서 '매수'로 상향 후 상승, 한편 오라클(-8.53%)은 200억 달러 조달 발표에 하락

원달러 환율 추이



## 전일 주요 경제 지표

- 미국 5월 PPI YoY 6.5% 상승, 예상치(6.4%) 상회
- 미국 5월 근원 PPI YoY 5.1% 상승, 예상치(4.8%) 상회
- 미국 신규실업수당 청구건수 179.5만 기록, 예상치(178.5만) 상회

주요 종목	증가(USD)	1D(%)	1W(%)	1M(%)
애플	295.6	1.4	-5.0	1.0
마이크로소프트	390.3	-1.8	-8.8	-5.2
엔비디아	204.9	2.2	-6.3	-6.5
아마존	241.5	1.5	-4.8	-10.2
테슬라	399.2	4.6	-4.6	-10.3
홈플러스	326.0	2.2	5.2	5.5
알파벳	357.8	0.4	-3.8	-7.9
메타	568.4	-0.4	-9.4	-5.1
유나이티드헬스	405.6	-0.5	2.3	5.5
존슨앤드존슨	238.3	-0.1	4.5	8.3
일라이 릴리	1,161.0	2.2	3.2	20.3
JP모건 체이스	313.5	1.4	0.8	4.5
버크셔 해서웨이	485.8	0.4	1.5	1.3
비자	319.1	-1.2	-0.4	-1.3
마스터카드	486.5	-0.5	1.0	-2.3
뱅크오브아메리카	55.2	1.1	2.4	9.7
월마트	120.5	-0.1	2.3	-5.6
P&G	148.3	-0.5	5.4	3.5
엑스모빌	146.6	-2.7	-3.6	-1.4
웹브론	185.8	-2.1	-1.3	1.5

주요 종목	증가(KRW)	1D(%)	1W(%)	1M(%)
삼성전자	299,000	-1.2	-14.9	4.7
SK하이닉스	2,101,000	2.6	-8.6	11.8
LG에너지솔루션	384,500	-0.3	-8.9	-17.8
삼성SDI	498,500	0.4	-17.9	-27.1
LG전자	226,000	0.9	-31.1	44.2
LG화학	316,500	-2.0	-10.1	-25.3
POSCO홀딩스	358,000	-1.4	-10.9	-30.1
포스코퓨처엠	184,700	-1.5	-16.6	-34.0
삼성물산	410,000	0.6	-23.4	-9.3
삼성바이오로직스	1,286,000	-0.9	-4.7	-11.8
셀트리온	166,200	-0.7	-5.8	-8.9
현대차	597,000	-0.8	-14.7	-7.6
기아	156,000	-2.3	-5.1	-10.7
현대모비스	576,000	1.1	-23.0	4.2
NAVER	224,000	-1.3	-16.3	5.9
카카오	39,300	3.0	-6.4	-12.1
KB금융	151,500	-1.6	-7.7	-4.6
신한지주	96,900	-1.3	-3.2	-0.3
하나금융지주	114,800	-2.6	-4.8	-9.3
SK이노베이션	103,200	-0.5	-11.6	-22.2

