

상상인 Macro Daily

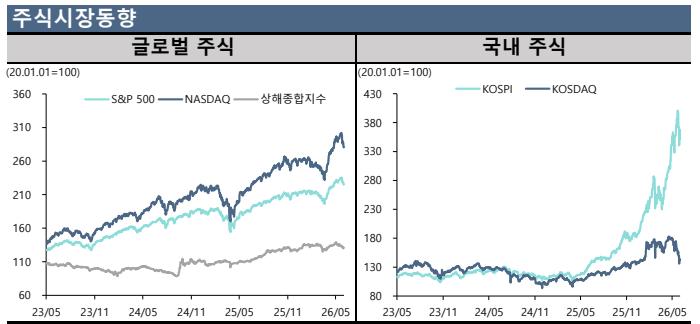
투자전략팀 / 신철, 김경태, 최예찬, 강혜성 / 02 3779 3475 / hs.kang@sangsanginib.com

2026-06-11

Korea Market						
Stock (pt, %)	06/10	1D	1W	1M	3M	YTD
KOSPI	7,730.8	-4.5	-12.2	+3.1	+39.7	+83.5
KOSDAQ	951.6	-1.7	-7.3	-21.2	-16.4	+2.8
반도체		-6.6	-14.3	+15.2	+78.4	+171.2
건강관리		-1.2	-8.4	-17.9	-25.6	-21.8
자동차		-4.3	-15.3	-1.2	+11.1	+54.7
화학		-0.9	-9.8	-26.0	-8.2	+8.9
소매(유통)		+3.9	+9.7	+4.4	+33.6	+49.2
미디어, 교육		-0.7	-4.6	-17.6	-30.0	-33.7
필수소비재		+0.2	-1.0	-7.7	+0.4	+4.6
거래대금 (평균, 십억원)	47,989	47,989	61,977	61,111		
외국인 순매수 (누적, 십억원)		-2,773	-14,474	-62,107		
기관 순매수 (누적, 십억원)		-2,267	-1,334	+8,385		
개인 순매수 (누적, 십억원)		+4,862	+15,246	+52,482		
Money Flow (십억원, Δ)						
	06/09					
주식형 펀드	348,155	-22,441	-32,655	+10,362	+77,313	+191,542
채권형 펀드	216,528	-279	-194	+442	+460	-5,308

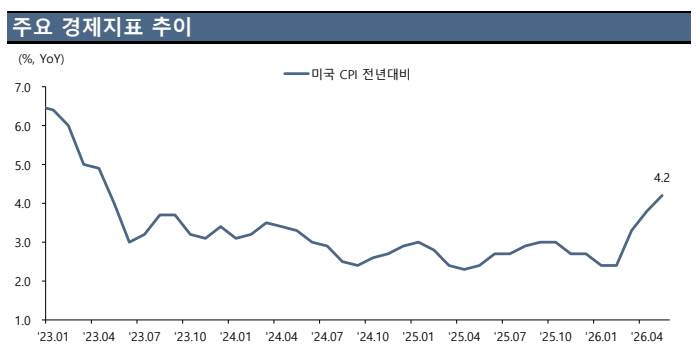
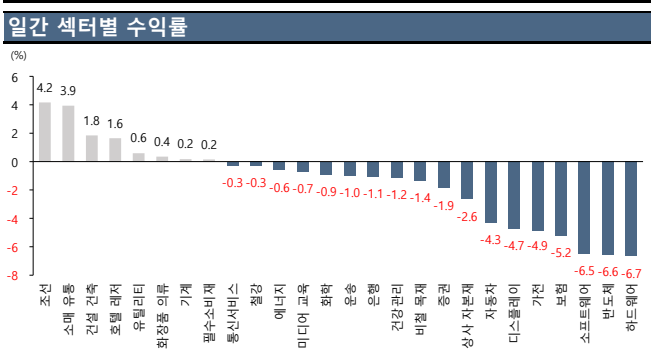
Daily Comment	
Stock Market	Fixed Income
<p>- KOSPI는 전일대비 4.52% 하락한 7,730.82pt에 마감. 뉴욕 기술주 불안-미리안 공습 재개-CPI 경제감 압박에 AI 반도체 대형주 중심 투매되며 매도 사이드카 발동. 이후 저가 매수 유입으로 낙폭 일부 만회</p> <p>- S&P 500은 전일대비 1.62% 하락한 7,266.99pt에 마감. 5월 CPI 고물가 지속, 트럼프 이란 추가 공격 위험과 스페이스X IPO 앞 기술주 매도 맞물리며 하락</p>	<p>- 국고채 10년물 금리는 전일대비 0.7bp 하락한 4.265%에 마감. 미 CPI 발표 경제감 속 유가 하락에 중단기를 강세-초장기물 약세로 혼조 스티프닝 시현하며 10년물 보합 마감</p> <p>- 미국채 10년물 금리는 전일대비 3.6bp 상승한 4.552%에 마감. 트럼프 이란 공격 위험에 유가 급등하며 상승 출발했으나 근원 CPI 예상 하회-호르무즈 비밀작전 발표-10년물 일차 호조가 강세 재료로 작용하며 추가 상승폭 제한</p>
Currency	Commodity
<p>- 원/달러 환율은 전일대비 12.50원 하락한 1520.2원에 마감. 당국 개입-국민연금 매도에 하락 출발했으나 외국인 커스터디 달러 매수에 상승 반전. 야간거래 CPI 예상 부합-달러 보합에 상승폭 일부 반납</p> <p>- 달러 인덱스는 전일대비 0.04pt 상승한 99.95pt에 마감. 근원 CPI 안도에 급락했으나 트럼프 이란 공격 위험에 유가 급등하며 강세 반전하며 상승 마감</p>	<p>- 금(8월물)은 전일대비 3.56% 하락한 온스 당 4,108.20달러에 마감. 트럼프 이란 공격 위험에 유가 급등하며 긴축 우려 확산되고 달러-금리 상승 압력에 보유 매력 급격히 약화</p> <p>- WT(7월물)은 전일대비 2.07% 상승한 배럴 당 90.03달러에 마감. 트럼프 이란 공격 위험에 급등하며 90달러 재돌파했으나 호르무즈 비밀작전 공급 확대 발표로 기름폭 축소</p>

Global Market						
Stock (pt, %)	06/10	1D	1W	1M	3M	YTD
DOW	49,918.8	-1.9	-1.5	+0.4	+6.9	+3.9
S&P 500	7,267.0	-1.6	-3.8	-2.0	+8.9	+6.2
NASDAQ	25,169.5	-2.0	-6.3	-4.2	+12.8	+8.3
유로 STOXX 50	6,010.0	-0.7	-0.7	+1.9	+4.5	+3.8
영국 FTSE 100	10,254.8	+0.3	-0.7	-0.1	-0.5	+3.3
일본 NIKKEI 225	64,179.3	-1.9	-6.2	+2.8	+17.9	+27.5
중국 상해종합	3,993.2	-0.4	-2.2	-5.5	-3.3	+0.6
VIX 지수	22.2	+11.8	+38.4	+20.9	-18.6	+48.6
MOVE 지수	74.0	-4.0	+0.5	+4.5	-22.4	+15.6



KOSPI 투자자별 매매동향			
기관 수급			
순매수 (십억원)	Daily	순매도 (십억원)	
HD현대일렉트릭	+34.1	1 삼성전자	-862.3
LS ELECTRIC	+30.8	2 삼성전기	-87.1
신한지주	+29.9	3 현대차	-72.9
한국항공우주	+18.5	4 삼성SDI	-22.4
이수페타시스	+17.8	5 LG이노텍	-19.7
효성중공업	+15.9	6 포스코퓨처엠	-19.2
두산에너빌리티	+15.3	7 삼성물산	-18.7
외국인 수급			
순매수 (십억원)	Daily	순매도 (십억원)	
LG이노텍	+36.9	1 현대차	-283.7
후성	+34.3	2 삼성중공업	-26.3
SK텔레콤	+21.7	3 이수페타시스	-18.6
SK	+21.5	4 HD건설기계	-13.3
삼성물산	+16.0	5 SK네트웍스	-13.1
KT&G	+12.5	6 대한전선	-12.1
삼성SDI	+9.0	7 하나금융지주	-10.7

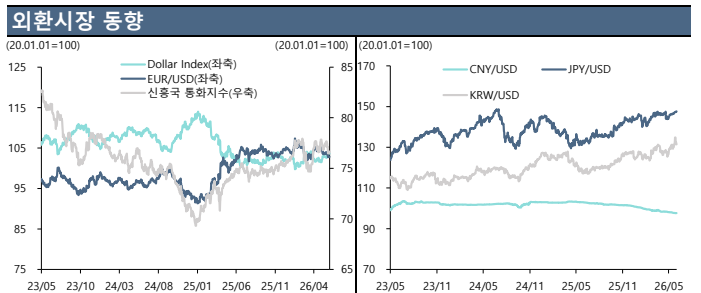
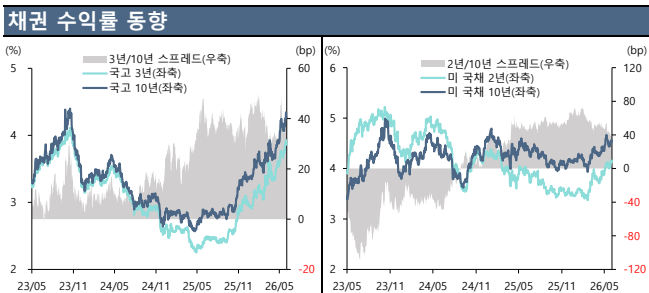
경제지표					
DATE	국가	지표	예상	실제	이전
06/10 08:50	JN	PPI YoY	5.6%	6.3%	4.9%
06/10 10:30	CH	PPI 전년비	3.9%	3.9%	2.8%
06/10 10:30	CH	CPI (전년대비)	1.3%	1.2%	1.2%
06/10 20:00	US	MBA 주택용자 신청지수	--	10.8%	-2.5%
06/10 21:30	US	CPI (전월대비)	0.5%	0.5%	0.6%
06/10 21:30	US	CPI (전년대비)	4.2%	4.2%	3.8%
06/10 22:45	CA	캐나다 은행 금리결정	2.25%	2.25%	2.25%
06/11 08:00	SK	실업률 SA	2.8%	--	2.8%
06/11 21:15	EC	ECB 단기수신금리	2.25%	--	2.00%
06/11 21:15	EC	ECB 주요 재용자 금리	2.40%	--	2.15%
06/11 21:15	EC	ECB 마진 대출 퍼실리티	2.65%	--	2.40%
06/11 21:30	US	신규 실업수당 청구건수	220k	--	225k
06/11 21:30	US	PPI 최종수요 MoM	0.7%	--	1.4%
06/10-06/15	CH	통화공급 M2 전년비	8.6%	--	8.6%
06/12 13:30	JN	광공업생산 MoM	--	--	0.8%
06/12 15:00	UK	광공업생산 MoM	0.1%	--	-0.2%
06/12 15:00	GE	CPI (전월대비)	-0.2%	--	-0.2%



1) US=미국, SK=한국, UK=영국, AU=호주, JN=일본, CH=중국, FR=프랑스, GE=독일, EC=유로존

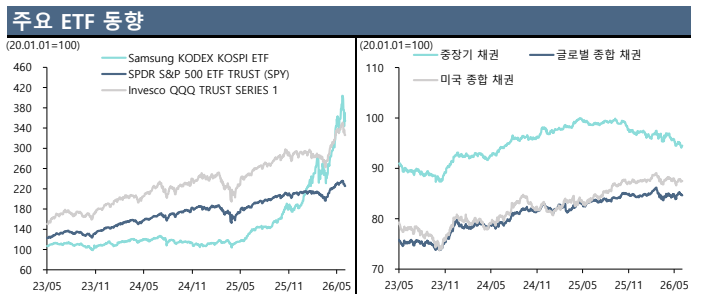
Fixed Income						
국내 채권 (% , bp)	06/10	1D	1W	1M	3M	YTD
한국 CD(91일)	2.940	+3.0	+7.0	+13.0	+11.0	+13.0
한국 CP	3.090	+1.0	+3.0	+4.0	-2.0	-18.0
통안채 1년	3.053	-2.7	+3.4	+20.1	+39.8	+53.5
국고채 3년물	3.877	+1.7	+10.7	+28.5	+61.2	+92.6
국고채 5년물	4.070	-3.0	+10.0	+29.8	+58.7	+83.5
국고채 10년물	4.265	-0.7	+12.9	+31.5	+61.6	+88.0
한국 회사채 3년물(AA-)	4.475	-1.6	+9.0	+24.7	+61.1	+101.6
해외 채권 (% , bp)						
	06/10	1D	1W	1M	3M	YTD
SOFR Overnight 금리	3.600	-0.1	-0.3	+0.0	-1.4	-7.0
미 국채 2년물	4.143	+2.5	+6.1	+19.0	+40.3	+67.0
미 국채 10년물	4.552	+3.6	+5.8	+13.9	+29.1	+38.5
미 국채 30년물	5.029	+3.3	+3.8	+4.4	+14.8	+18.6
미국 회사채 IG	5.243	+8.6	+4.5	+10.5	+13.2	+42.3
미국 회사채 HY	7.479	+1.7	+12.3	+19.7	+4.8	+42.2
독 국채 10년물	3.076	+3.3	+4.1	+3.6	+11.9	+22.1

Currency						
Global Market (pt, %)	06/10	1D	1W	1M	3M	YTD
Dollar Index	99.95	-0.12	+0.42	+2.03	+0.21	+1.65
EM 무역가중 Dollar Index	129.38	+0.00	+0.67	+1.32	-0.27	-0.74
신용국 통화지수	47.082	+0.19	-0.59	-1.26	+1.55	+1.06
EURUSD	1.1535	+0.11	-0.53	-2.10	+0.20	-1.80
USDCNY	6.813	-0.04	-0.08	-0.49	-1.20	-3.07
USDJPY	160.55	+0.16	+0.30	+2.14	+0.75	+2.42
GBPUSD	1.3368	+0.19	-0.37	-1.78	+0.19	-0.65
AUDUSD	0.6999	-0.70	-1.82	-3.45	-1.10	+4.93
원화기준 (원, %)						
	06/10	1D	1W	1M	3M	YTD
KRW/USD	1,520.2	-0.40	+0.08	+2.13	+2.13	+5.61
KRW/CNY	224.5	-0.65	-0.87	+3.77	+3.77	+8.60
KRW/EUR	1,757.6	-0.53	-1.30	+2.47	+2.47	+3.59
KRW/JPY	9.48	-0.74	-1.20	+1.43	+1.43	+2.85
KRW/GBP	2,033.4	-0.09	-1.28	+2.37	+2.37	+4.47
KRW/AUD	1,064.4	-0.06	-2.73	+1.04	+1.04	+10.37



Commodity						
에너지 (%)	06/10	1D	1W	1M	3M	YTD
WTI(NYM, USD/bbl)	90.03	+2.1	-6.2	-8.2	-6.0	+56.8
브렌트유(ICE, USD/bbl)	93.10	+1.8	-4.8	-10.7	-7.3	+53.0
천연가스HH(NYM, USD/MMBtu)	3.19	+1.4	-0.9	+9.5	-1.5	-13.6
천연가스TTF(ICE, EUR/Mwh)	49.99	+2.6	+2.3	+8.1	-1.7	+77.5
산업금속 (%)						
리튬(NYM, USD/ton)	20,609.1	+0.0	-1.7	-8.4	+3.8	+83.7
구리(CMX, USD/lb)	626.7	-0.9	-3.7	-2.3	+7.6	+10.3
철광석(SGX, USD/ton)	101.7	+0.5	-2.0	-9.2	-4.7	-5.2
니켈(LME, USD/ton)	17,845.9	+0.0	-4.5	-6.4	+1.7	+7.9
알루미늄(LME, USD/ton)	3,561.9	+0.0	-5.0	-2.4	+0.4	+19.6
귀금속 (%)						
금(CMX, USD/t.oz)	4,108.2	-3.6	-7.4	-13.1	-19.9	-5.4
은(CMX, USD/t.oz)	64.7	-0.8	-12.2	-24.3	-23.5	-8.3
백금(NYM, USD/t.oz)	1,690.9	-1.2	-9.8	-20.5	-21.9	-16.9
팔라듐(NYM, USD/t.oz)	1,230.8	+1.4	-6.6	-18.9	-24.1	-25.5
곡물 (%)						
대두(CBT, Usc/bsh)	1,123.0	+0.8	-2.7	-6.4	-7.4	+9.0
옥수수(CBT, Usc/bsh)	419.0	-0.1	-2.9	-9.1	-6.5	-4.8
소맥(CBT, Usc/bsh)	587.5	+0.4	+0.0	-5.6	-0.8	+15.9
운임 (pt, %)						
BDI	2,818.0	-3.4	-9.8	-6.1	+42.9	+50.1
SCFI	2,726.5	+6.0	+6.0	+39.5	+83.1	+64.6

ETF							
국내주식(원, %)	티커	06/10	1D	1W	1M	3M	YTD
KOSPI	226490	79,580	-4.5	-10.8	+1.1	+41.7	+84.7
KOSPI 200	102110	123,830	-4.9	-10.8	+3.9	+52.4	+104.7
KOSDAQ 150	229200	16,560	-1.2	-10.8	-15.2	-16.8	+7.5
해외주식(USD, %)							
S&P 500	SPY	725.4	-1.6	-4.2	-1.7	+9.8	+6.7
NASDAQ 100	QQQ	693.7	-2.0	-6.3	-1.9	+17.0	+13.1
Stoxx 50	FEZ	66.7	-1.5	-2.6	+1.0	+7.8	+3.7
CSI 300	ASHR	34.7	-0.8	-3.7	-4.6	+3.4	+5.5
국내채권(원, %)							
중장기 채권	302190	49,765	+0.1	-0.0	-0.7	-2.0	-2.8
단기 채권	214980	114,670	+0.0	+0.0	+0.1	+0.5	+0.9
종합 채권(AA-)	273130	109,850	-0.3	-0.5	-1.4	-2.8	-4.1
종합 채권(A-)	385540	109,850	-0.3	-0.5	-1.4	-2.8	-4.1
해외채권(USD, %)							
글로벌 채권	BNDX	47.9	-0.2	-0.4	+0.4	+0.5	+0.3
US 종합 채권	AGG	98.3	-0.1	-0.4	+0.0	+0.1	+0.1
US 종합 국채	GOVT	22.6	-0.1	-0.4	-0.1	-0.4	-0.3
US 물가연동채	TIP	109.2	-0.1	-0.5	-0.6	+0.3	+1.0
기타(USD, %)							
로보틱스&AI	BOTZ	36.2	-3.7	-9.6	-11.0	+4.0	+0.0
항공&방산	ITA	224.9	-2.4	-2.9	-0.2	-1.9	+4.8
캐시카우	COWZ	63.0	-1.0	-2.8	+0.1	+1.4	+5.2



Compliance Notice
 본 자료에 기재된 내용들은 작성자 본인의 의견을 정확하게 반영하고 있으며 외부의 부당한 압력이나 간섭 없이 작성되었음을 확인합니다.
 본 자료는 고객의 증권투자를 돕기 위한 정보제공을 목적으로 제작되었습니다. 본 자료에 수록된 내용은 당사 리서치센터가 신뢰할 만한 자료 및 정보를 바탕으로 작성한 것이며, 당사가 그 정확성이나 완전성을 보장할 수 없으므로 참고자료로만 활용하시기 바라며 유가증권 투자 시 투자자 자신의 판단과 책임하에 최종결정을 하시기를 바랍니다. 따라서 본 자료는 어떠한 경우에도 고객의 증권투자 결과에 대한 법적 책임소재의 증빙자료로 사용될 수 없습니다. 본 자료는 당사의 저작권으로서 모든 저작권은 당사에게 있으며 어떠한 경우에도 당사의 동의 없이 복제, 배포, 전송, 변형될 수 없습니다. 동 자료는 제공시점 현재 기관투자가 또는 제3자에게 사전 제공한 사실이 없습니다.