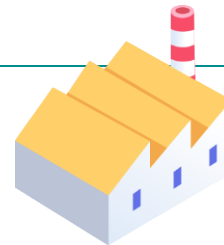


# 호르무즈 해협 재봉쇄

유틸리티 Weekly | 2026.06.12



Analyst 유재선 jaeseon.yoo@hanafn.com

## 주간 리뷰 및 관심종목

### 주간 리뷰

- 주간 커버리지 합산 수익률은 시장을 5.2% 상회했다. 10일 증가 기준 WTI 93.7달러/배럴(WoW +0.6%), 미국 천연가스 3.2달러/mmbtu(-2.1%), 아시아 LNG 현물 18.9달러/mmbtu(+0.5%), 호주산 유연탄 151.0달러/톤(+3.2%), 원/달러 환율 1,522.9원(-0.8%)을 기록했다. 최근 JKM은 8월말까지 mmbtu당 18달러를 상회하는 수준으로 형성되어 있다.
- 중동 분쟁이 격화되면서 이란이 호르무즈 해협을 다시 봉쇄했다. 기존 통제력을 재확인하는 수준으로 보이며 확전이 아닐 경우 제한적 통행으로 회귀할 가능성이 높다고 판단된다. 다만 전쟁 4개월차에 접어든 현재 시점에서 주요 국가 원유 재고가 감소하고 있기 때문에 유가와 물가 상승에 대한 경계심은 당분간 유지될 필요가 있다.
- 산업부는 석유 최고가격제 종료를 검토하지 않는 모습이다. 중동 전쟁 종료, 호르무즈 해협 정상화, 국제유가 90달러 안착 등이 종료 조건이다. 휴전 협상 진행, 일부 계류 선박 통과, 유가 안정화 등 변화가 감지되는 국면이지만 조건을 달성했다고 보기는 어려운 상황이기 때문이다. 유틸리티 섹터에서 향후 예상되는 정부 규제로 SMP 상한제를 생각해볼 수 있다. 기후부 장관이 언급했던 한국전력의 BEP 기준 SMP가 146원/kWh 수준이었던 점을 감안하면 SMP가 150원/kWh 근처에 도달했을 때부터는 규제 시행 가능성이 높아지고 있다고 해석할 여지가 있다.
- 일반수소 입찰시장의 물량이 1,300GWh에서 930GWh로 감소했다. 국내 연료전지 제조사의 가격 경쟁이 심화될 수 있다. 매년 공시를 통해 입찰물량이 확정되기 때문에 향후 물량 감소 여부는 정해지지 않았지만 줄어들 여지가 많다고 보인다. 2027년과 2028년 물량은 제12차 전기분에서 간접적으로 확인이 가능할 전망이다. 청정수소는 석탄-암모니아 혼소가 제외됨에 따라 수명만으로 노후 석탄화력발전소는 일부 LNG 대체건설을 제외하면 대부분 폐지될 것으로 예상된다. 한국전력의 Mix 약화와 발전소 정비업체의 일감 감소로 이어지는 이슈다.
- 한국석유공사는 BP를 통해 가스전 공동 개발 우선협상대상자로 선정했다. 기존 1회 탐사, 시추 자료에 대한 검토 이후 나머지 6개 구조에 대해 개발을 진행할 것인지 결정될 전망이다. 중동 분쟁 이후 에너지 조달의 안정성이 부각되고 있기 때문에 후속 탐사 진행 가능성은 높다고 판단된다. 다만 등 자금 조달 측면에서 정부 예산이 투입되어야 할 경우 예비타당성 조사 등의 절차가 필요하기 때문에 원만하게 진행하려면 에너지 자원 확보 노력과 리스크에 대한 정부의 시각이 확인될 필요가 있다.
- 2025년 공공기관 경영실적평가 결과가 6월 중으로 발표된다. 통상 20일 전후로 공개되었던 것을 감안하면 19일이 유력하다. 안전 및 재난관리 배점이 강화되었고 중대재해 발생 기관은 관련 배점이 0점 처리가 될 수 있기 때문에 사건사고가 있었던 공기업의 경우 경영 등급이 하락할 개연성이 높다.
- 온실가스 배출권(KAU25) 가격은 11일 증가 기준 23,950원으로 전주대비 9.8% 하락, YTD 130.3% 상승했다. 8일 28,800원 고점 기록 후 3영업일 연속 하락했다. 여전히 연초대비 가격이 높고 2030년까지 물량 부족은 지속될 것이기 때문에 전체적인 가격 방향성은 바뀌지 않을 전망이다. 올해 배출권 가격이 빠르게 상승했기 때문에 연말에 기후환경요금이 기존 대비 상향 조정될 수 있을지 관심이 필요하다.

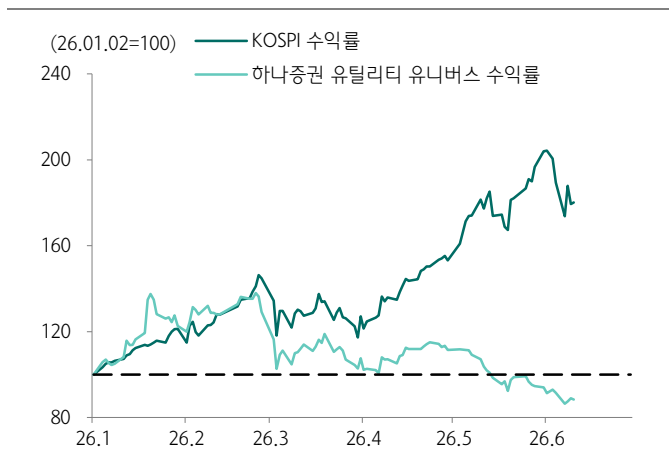
### 종목 코멘트

- SGC에너지(Top Pick): 고유가 지속 불가피. 하반기 발전업 수익성 개선 기대. AI 데이터센터 사업 관련 기업설명회 예정
- SK가스(Top Pick): 주가 낙폭 확대로 배당수익률 상승. DPS 상향 여력 충분하기 때문에 주가 조정 시 접근 유효
- 한국전력: 유가 상승 전환 우려. 미-이 협상 완료 등 원가 부담 해소 확인되는 시점까지 보수적 관점 유지

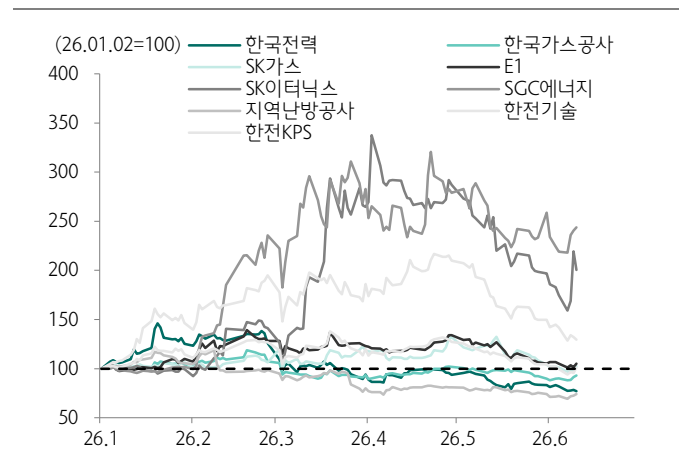
## 주가동향

종목	주간 절대수익률(%)					주간 수급동향(순매수대금, 억원)		
	증가(6/4)	1W	2W	3W	4W	기관	외국인	개인
코스피(Pt)	7,763.95	(10.1)	(5.1)	(0.7)	(2.7)	(13,335)	(144,763)	152,479
한국전력	35,900	(7.2)	(8.1)	(8.9)	(9.5)	(12)	93	(89)
한국가스공사	35,750	3.8	0.7	(5.4)	(5.3)	3	35	(37)
SK가스	224,500	0.4	(7.8)	(10.7)	(20.1)	(4)	(19)	22
E1	84,900	(1.6)	(2.7)	(7.9)	(15.4)	(1)	(5)	4
SK이터닉스	40,550	9.6	0.6	(4.0)	(21.1)	41	(19)	(29)
SGC에너지	52,200	8.7	5.2	6.4	1.6	(5)	34	(31)
지역난방공사	70,100	3.5	(0.6)	(3.8)	(8.7)	(1)	(2)	2
한전기술	116,400	(10.5)	(14.2)	(18.3)	(24.9)	(55)	98	(46)
한전KPS	49,300	(1.4)	(3.9)	(8.9)	(13.4)	(31)	42	(10)

## 섹터 / 종목별 수익률



자료: Quantwise, 하나증권



자료: Quantwise, 하나증권

## 주요 뉴스

### # 1. SMP 상한제 시사한 정부 뒤엔...발전社로 날아든 가스값 청구서 - <https://bulg.kr/4xZkGN3>

- 유럽가스인프라 가스 재고 집계에 따르면 가스 재고는 6월 1일 기준 설비 용량의 약 40%로, 5년 평균을 14%p 이상 하회
- 2022년 에너지 위기 때보다도 낮아 하반기 재고 확보를 위한 LNG 구매를 늘릴 수밖에 없는 상황
- 유럽이 본격적으로 재고 채우기에 나서면 아시아와의 LNG 물량 확보 경쟁도 치열해질 수밖에 없음

### # 2. 석유제품 최고가격제, 종료?...산업부, 아직 아니다 - <https://bulg.kr/3u5D8Tg>

- 산업부가 6월 중 최고가격제에 따른 정유업계 손실 보전을 위한 재정 지원 원칙과 기준을 담은 고시를 제정한다는 방침
- 최고가격제 종료를 위한 조건으로 정부는 전쟁 종료, 호르무즈 해협 정상화, 국제유가 90달러대 안착 등을 제시
- 해협 봉쇄가 여전히 지속되고 해협 안에 계류된 유조선도 지금까지 1척만 나온 상황

### # 3. 일반수소 시장 폐지 면해...정부, 올해 입찰물량 930GWh 확정 - <https://bulg.kr/9BXwYxJ>

- 이번 고시 개정안에 일반수소 물량 930GWh가 포함되면서 시장 폐지 우려는 일단 해소
- 다만 지난해 1300GWh와 비교하면 약 28% 감소한 규모. 청정수소 역시 3,000GWh보다 크게 축소된 500GWh로 설정
- 정부는 청정수소 중심으로 시장 구조 개편. 올해부터 석탄-암모니아 혼소 발전은 청정수소 입찰시장 지원 대상에서 제외

**# 4. '반딧불이 철수'에 고회율을 직격탄까지... 부유식 해상풍력 상반기 입찰 결과 '경고등' - <https://bully.kr/DPW86Xg>**

- 낮아진 상한가와 고회율로 인해 사업성을 맞추기가 더욱 쉽지 않을 것이라 업계 전망
- 지난 2024년 부유식 해상풍력 입찰 상한가는 kWh 당 176.565원 수준이었지만 올해 입찰에선 175.1원으로 제시
- 고회율로 외국 기자재 구매, 선박 이용료 등 구매 비용 확대. 원화로 정산받는 발전단가 수익은 줄어드는 이중고 예상

**# 5. 가스공사, LNG 캐나다 2단계 조기 추진... "중동 위기에 1년 앞당기자" - <https://bully.kr/9iIDVPI>**

- 가스공사는 올해 9월 최종투자결정(FID)을 목표로 LNG 캐나다 2단계 사업을 추진 중
- 참여사들과 협의를 통해 생산 개시 시점을 기존 2032년에서 2031년으로 앞당기는 방안 추진
- 사업이 완료되면 가스공사의 LNG 지분 물량은 현재 연간 70만톤에서 140만톤으로 확대

**# 6. '대양고래' 재시동...석유공사, 우선협상대상자로 석유공룡 BP 최종 선정 - <https://bully.kr/1RGBP4f>**

- 산업부에 따르면 한국석유공사는 지난달 BP 측에 공동 개발 우선협상대상자 선정 결과를 통보하고 현재 세부 협상 진행 중
- BP는 공식적으로 석유공사로부터 동해심해 가스전 탐사 및 시추 자료를 얻어 정밀 분석을 하고, 이를 토대로 정식 계약 가능
- 중동 전쟁 장기화로 에너지 가격이 크게 오른 상황에서 국내 가스전이 성공적으로 개발된다면 에너지 안보가 대폭 향상될 것

**# 7. "올해 세계 석유 공급, 수요에 크게 미치지 못할 것이다" - <https://bully.kr/74YqnBV>**

- IEA는 2026년 2분기 석유 공급이 600만b/d 부족할 것으로 전망
- 중동전쟁이 6월 초에 종료되더라도 세계 석유시장은 2026년 3분기 말까지 심각한 공급 부족을 겪을 것으로 예상
- 2026년 한 해 동안 세계 석유 공급은 수요보다 178만b/d 낮은 수준이 될 것으로 전망

**# 8. 한 달 만에 60% 급등한 배출권 가격...산업계·한전 '탄소 청구서' 비상 - <https://bully.kr/DLLe4Bo>**

- 제4차 계획기간(2026~2030년)에 배출권 공급 부족 우려 확대. 대규모 화력발전사와 산업체 중심 선제적 물량 확보 경쟁
- 할당대상업체들의 매수 비중은 최근 크게 확대. 반면 잉여 배출권을 보유한 업체는 매도를 미루고 있어 시장 공급 감소 상태
- 현재 배출권 이행 비용은 kWh당 약 1.1원 수준. 배출권 가격이 지속적으로 상승할 경우 기후환경요금 인상 요인으로 작용

**# 9. 태양광 연 10GW 늘리는데...국산 인버터 생산은 겨우 '10분의 1' - <https://bully.kr/GkuWk3w>**

- 국산 태양광 인버터 생산능력은 최대 연 1GW 수준. 나머지 물량은 중국 등 수입산에 의존
- 정부가 태양광 기자재 국산화를 강조하고 있지만, 인버터 분야는 구체적인 생산 목표나 국산화 비율 목표가 없음
- 태양광 발전설비가 전력망과 연계되기 위해 필수적인 설비로 전체 태양광 설치비용의 약 10% 차지

**# 10. 26조 체코 원전 수출 '순항'...EU 역외보조금 부담 없어졌다 - <https://bully.kr/H6k2hhe>**

- 유럽집행위원회는 두코바니 원전 사업과 관련 EU 역외보조금 규정(FSR)에 따른 심층 조사를 하지 않겠다고 공식 통보
- EU FSR은 EU 외 국가가 자국 기업에 제공한 보조금 등 재정 지원이 EU 역내 시장 경쟁을 왜곡하는지를 심사하는 제도
- 한수원은 정부 보조금을 받지 않았고, 체코 원전 입찰은 FSR 시행 이전에 시작돼 적용 대상이 아니란 입장 유지

## 매크로 지표 / 판매실적

매크로 지표 / 원자재 가격 추이												
	단위	6월 10일	1W	1M	3M	1Y	YTD	1W(%)	1M(%)	3M(%)	1Y(%)	YTD(%)
원/달러 환율	원	1,522.9	1,534.8	1,461.8	1,477.9	1,366.2	1,440.6	(0.8)	4.2	3.1	11.5	5.7
달러 인덱스	Pt	100.1	99.5	97.8	99.5	99.0	98.3	0.6	2.3	0.6	1.0	1.8
WTI	달러/배럴	93.7	99.8	98.9	86.8	65.7	57.3	(6.1)	(5.2)	7.9	42.7	63.6
Brent	달러/배럴	93.1	97.9	101.3	92.3	66.9	60.9	(4.9)	(8.2)	0.8	39.1	52.9
Dubai	달러/배럴	89.2	95.7	96.2	121.8	66.5	60.9	(6.8)	(7.3)	(26.8)	34.1	46.4
Bunker	달러/톤	620.5	676.2	685.2	732.1	441.1	341.8	(8.2)	(9.4)	(15.2)	40.7	81.5
천연가스(HH)	달러/MMBtu	3.2	3.3	2.8	3.2	3.5	3.7	(2.1)	16.0	(1.2)	(9.6)	(13.6)
아시아 LNG	달러/MMBtu	18.9	18.8	16.9	16.0	12.4	9.6	0.5	12.1	18.3	52.4	97.0
유연탄(호주)	달러/톤	151.0	146.3	131.8	133.1	103.7	107.5	3.2	14.6	13.4	45.6	40.4

자료: Workspace, 하나증권

## 판매실적 추이

### 한국전력

		2026년 3월	2025년 3월	YoY(%)	2026년 2월	MoM(%)	2026년 YTD	2025년 YTD	YoY(%)
판매량 (GWh)	주택용	6,403	6,422	(0.3)	7,510	(14.7)	21,425	21,146	1.3
	일반용	10,593	10,982	(3.5)	13,162	(19.5)	37,083	36,453	1.7
	산업용	22,543	23,752	(5.1)	21,845	3.2	68,295	69,994	(2.4)
	기타	3,715	4,000	(7.1)	4,619	(19.6)	12,939	13,425	(3.6)
	합계	43,254	45,157	(4.2)	47,136	(8.2)	139,742	141,018	(0.9)
판매금액 (억원)	주택용	9,732	9,771	(0.4)	12,273	(20.7)	34,192	33,415	2.3
	일반용	17,723	18,266	(3.0)	23,046	(23.1)	64,153	63,029	1.8
	산업용	38,448	40,255	(4.5)	41,528	(7.4)	125,422	127,950	(2.0)
	기타	4,107	4,360	(5.8)	5,124	(19.9)	14,371	14,640	(1.8)
	합계	70,009	72,651	(3.6)	81,971	(14.6)	238,139	239,034	(0.4)
판매단가 (원/kWh)	주택용	152.0	152.1	(0.1)	163.4	(7.0)	159.6	158.0	1.0
	일반용	167.3	166.3	0.6	175.1	(4.4)	173.0	172.9	0.1
	산업용	170.6	169.5	0.6	190.1	(10.3)	183.6	182.8	0.5
	기타	110.5	109.0	1.4	110.9	(0.4)	111.1	109.1	1.9
	평균	161.9	160.9	0.6	173.9	(6.9)	170.4	169.5	0.5

### 한국가스공사

		2026년 5월	2025년 5월	YoY(%)	2026년 4월	MoM(%)	2026년 YTD	2025년 YTD	YoY(%)
판매량(천톤)	도시가스	1,177	1,130	4.2	1,349	(12.8)	9,824	9,961	(1.4)
	발전	1,198	1,263	(5.1)	1,321	(9.3)	7,447	6,933	7.4
	합계	2,375	2,393	(0.8)	2,670	(11.0)	17,271	16,894	2.2

### 지역난방공사

		2026년 4월	2025년 4월	YoY(%)	2026년 3월	MoM(%)	2026년 YTD	2025년 YTD	YoY(%)
판매량 (천Gcal, GWh)	열	816	942	(13.4)	1,618	(49.6)	7,817	8,060	(3.0)
	냉수	17	15	13.3	13	30.8	53	50	6.0
	전기	1,172	1,054	11.2	1,416	(17.2)	5,779	6,277	(7.9)

자료: 한국전력, 한국가스공사, 지역난방공사, 하나증권

일별 SMP 및 수요예측 추이 (육지 기준)		6월 4일(목)	6월 5일(금)	6월 6일(토)	6월 7일(일)	6월 8일(월)	6월 9일(화)	6월 10일(수)
SMP(원/kWh)	최대	149.34	144.32	112.96	117.57	137.42	142.45	137.54
	최소	86.41	92.91	81.75	46.92	83.70	97.90	98.04
	가중평균	127.85	127.13	99.86	98.13	111.16	127.14	123.49
수요예측(MW)	최대	69,101	67,316	59,133	58,347	65,898	68,032	67,751
	최소	48,299	52,177	41,412	39,855	44,317	51,997	51,728
	가중평균	59,722	58,470	49,549	47,712	56,264	58,154	58,709

자료: 전력거래소, 하나증권

일별 전력수급실적 추이		설비용량 (GW)	공급능력 (GW)	최대전력(GW)			전일수요예측 (GW)	실제-예측 (GW)	공급예비력 (GW)	공급예비율 (%)
				금년	전년	증가율(%)				
6월 4일 19시(목)		159.1	87.3	73.7	68.2	8.1	69.1	4.6	13.6	18.5
6월 5일 20시(금)		159.1	87.6	68.5	63.0	8.7	67.3	1.2	19.1	27.9
6월 6일 20시(토)		159.1	87.3	62.9	61.7	2.0	59.1	3.8	24.4	38.7
6월 7일 21시(일)		159.1	88.5	62.1	64.0	(2.9)	58.3	3.7	26.5	42.6
6월 8일 20시(월)		159.1	89.3	70.0	74.6	(6.1)	65.9	4.1	19.3	27.6
6월 9일 20시(화)		159.1	87.4	70.4	73.2	(3.9)	68.0	2.4	17.0	24.2
6월 10일 20시(수)		159.1	87.3	71.1	70.7	0.5	67.8	3.3	16.3	22.9

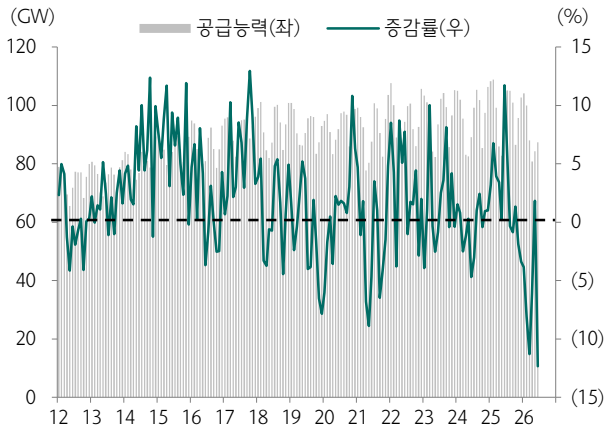
자료: 전력거래소, 하나증권

주간 기저발전 예방정비 계획 (6월 2주차)		
석탄	당진	#4 : 4.29 - 6.27 / #5 : 3.30 - 8.5 / #6 : 6.5 - 6.22
	보령	#3 : 5.6 - 7.1 / #5 : 5.26 - 6.20 / #7 : 5.23 - 6.8
	신보령	#2 : 2.19 - 6.12
	삼천포	#6 : 5.27 - 6.7
	여수	#2 : 4.22 - 7.5
	영흥	#2 : 1.1 - 9.21 / #4 : 4.1 - 7.4 / #6 : 5.23 - 6.8
	태안	#3 : 5.4 - 6.30 / #9 : 3.9 - 6.10
	신서천	#1 : 4.21 - 6.28
	하동	#1 : 5.24 - 6.27 / #7 : 4.2 - 6.19
	삼척그린	#1 : 4.1 - 7.4 / #2 : 6.4 - 6.7
	북평	#2 : 4.4 - 6.18
	고성	#1 : 6.1 - 6.25
	강릉안인	#1 : 3.28 - 6.25
	삼척화력	#1 : 5.29 - 6.8
국내탄	동해	#1 : 2.23 - 6.2 / #2 : 2.23 - 5.30
원자력	고리	#3 : '24.9.28 - '26.12.31 / #4 : '25.8.6 - '26.12.31
	신고리	
	한빛	#1 : '25.12.9 - '27.3.31 / #6 : 2.7 - 5.31
	한울	#2 : 5.20 - 7.10 / #4 : 5.18 - 8.3 / #5 : 2.26 - 6.26
	신한울	
	월성	#2 : '25.9.1 - '26.7.13 / #3 : '25.9.26 - '26.7.10 / #4 : '25.7.18 - '26.9.11
	신월성	
새울		

자료: 전력거래소, 하나증권

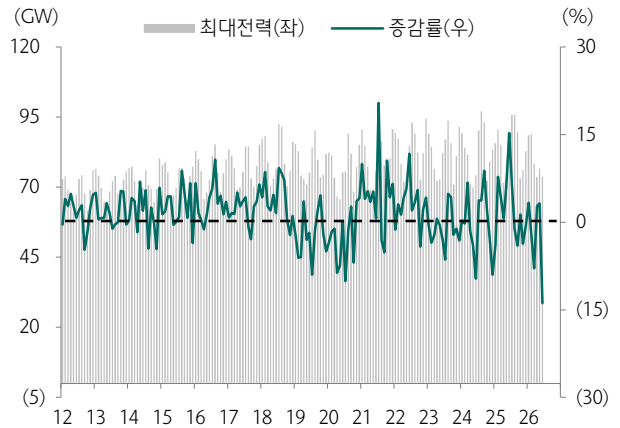
주요 차트

도표 1. 월별 공급능력 (6월 4일 최대수요 기준 YoY -12.3%)



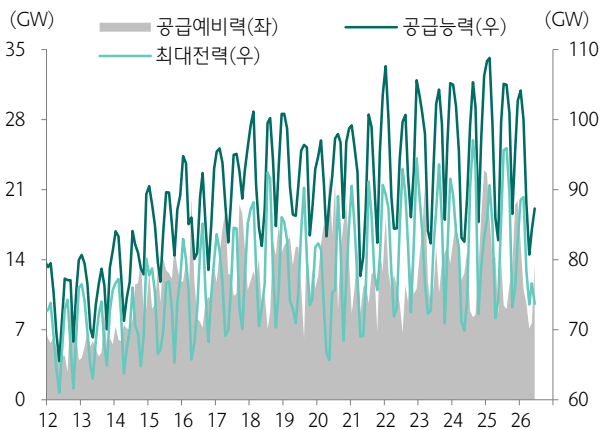
자료: EPSIS, 하나증권

도표 2. 월별 최대전력 (6월 4일 최대수요 기준 YoY -13.9%)



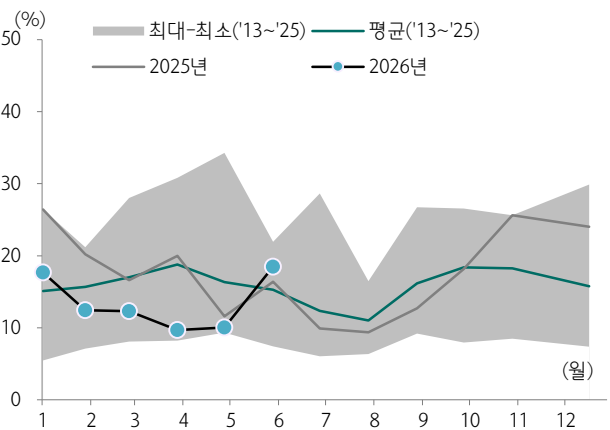
자료: EPSIS, 하나증권

도표 3. 월별 공급예비력 (6월 4일 최대수요 기준 YoY -2.9%)



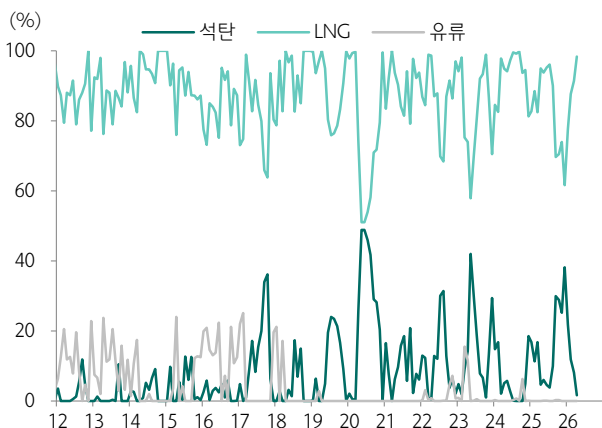
주: 최대전력일 기준. 자료: EPSIS, 하나증권

도표 4. 월별 공급예비율 (6월 4일 최대수요 기준 18.5%)



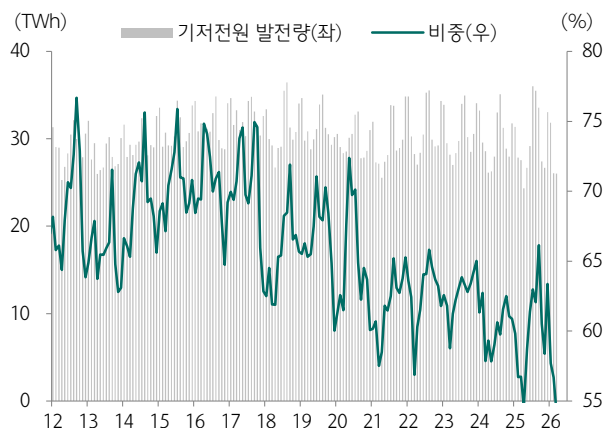
주: 최대전력일 기준. 자료: EPSIS, 하나증권

도표 5. 연료원별 SMP 결정비중 (4월 기저전원비중 1.7%)



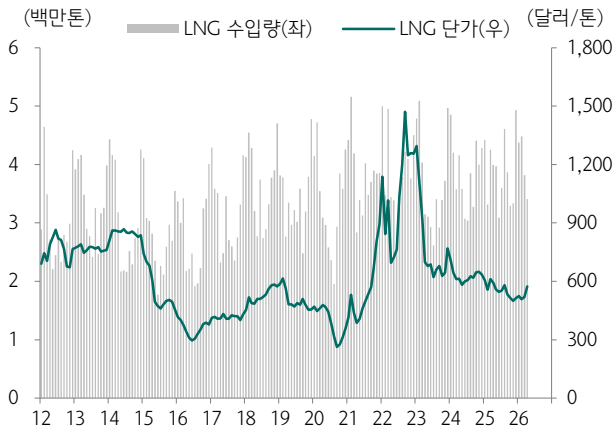
자료: EPSIS, 하나증권

도표 6. 기저발전량 비중 (3월 54.2%)



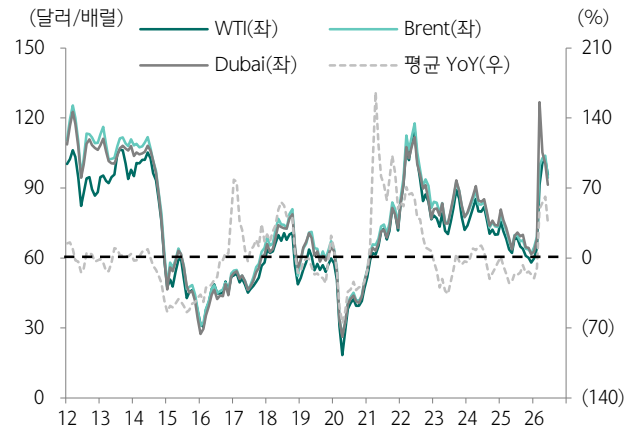
자료: 한국전력, 하나증권

도표 7. 국내 LNG 수입량/단가 (4월 YoY -14.6%/-3.0%)



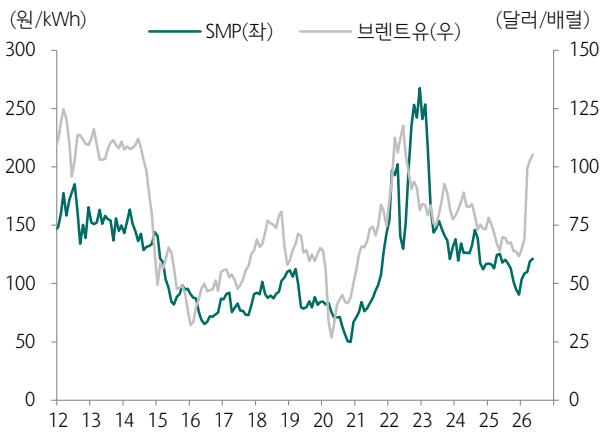
자료: 무역협회, 하나증권

도표 8. 국제유가 (6월 3대 유종 평균 YoY +35.4%)



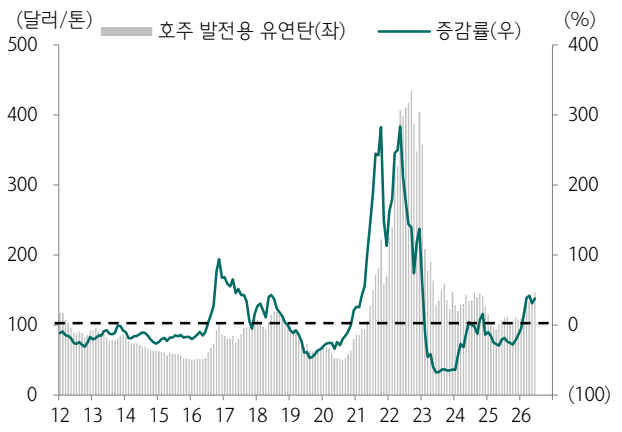
자료: Workspace, 하나증권

도표 9. SMP와 국제유가 추이 (5월 SMP YoY -3.3%)



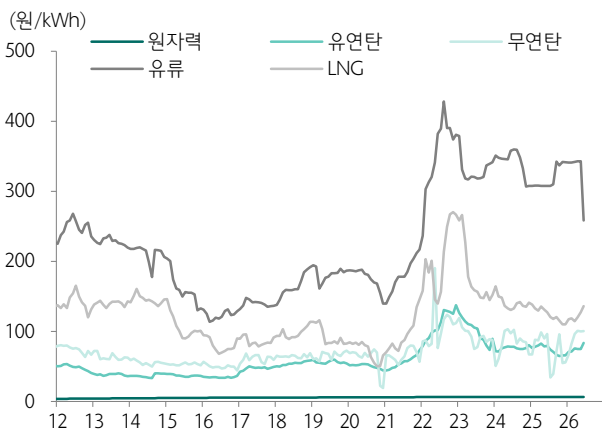
자료: EPIS, Workspace, 하나증권

도표 10. 호주 발전용 유연탄 (6월 YoY +37.7%)



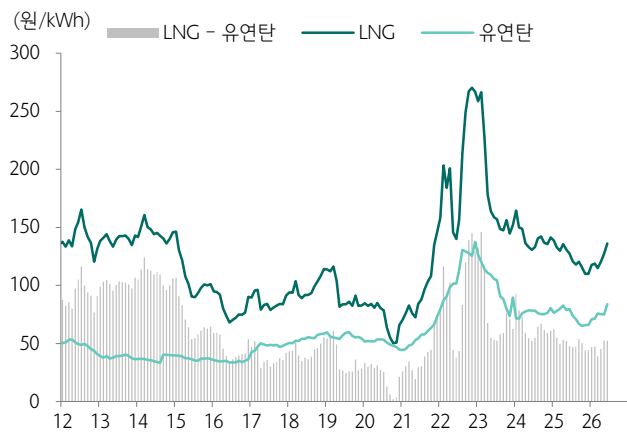
자료: EPIS, 하나증권

도표 11. 연료비단가 (6월 LNG YoY +7.0%)



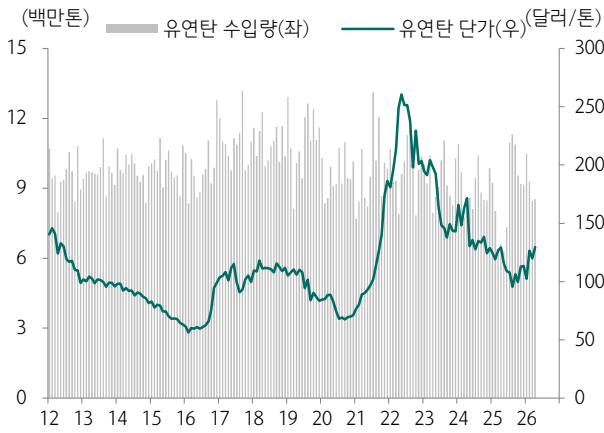
자료: EPIS, 하나증권

도표 12. LNG/유연탄 연료비단가 격차 추이 (6월 52.37원/kWh)



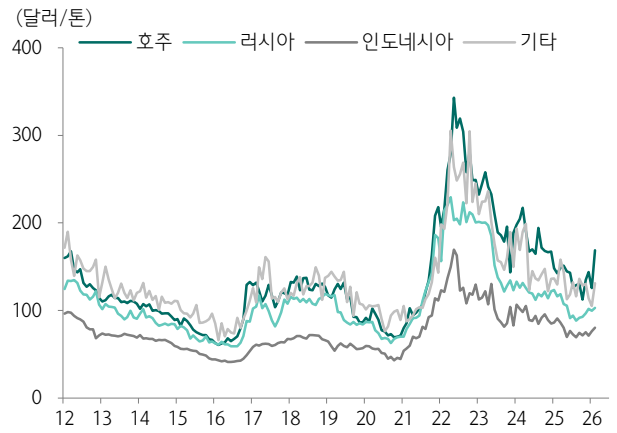
자료: 전력거래소, 하나증권

도표 13. 국내 유연탄 수입량/단가 (4월 YoY +29.0%/+0.4%)



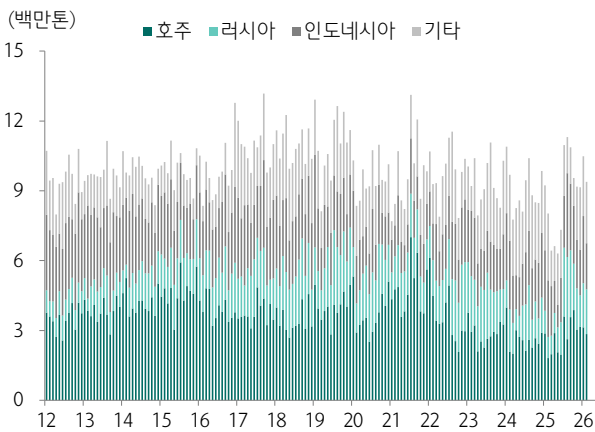
자료: 무역협회, 하나증권

도표 14. 지역별 유연탄 수입단가 (4월 호주 YoY +0.3%)



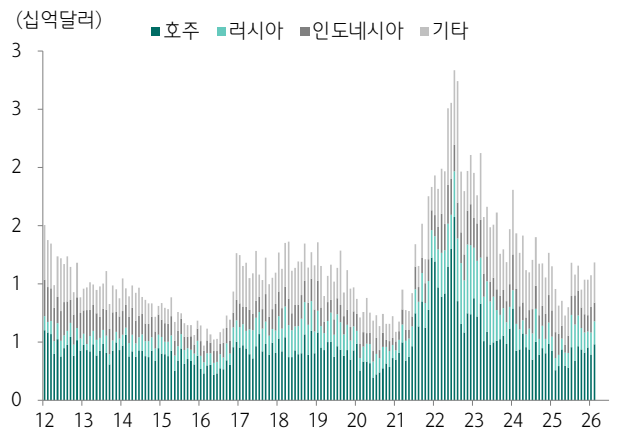
자료: 무역협회, 하나증권

도표 15. 지역별 유연탄 수입물량 (4월 호주 YoY -2.8%)



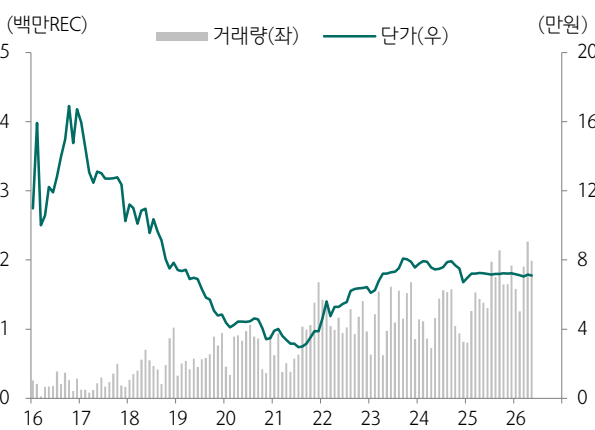
자료: 무역협회, 하나증권

도표 16. 지역별 유연탄 수입금액 (4월 호주 YoY -2.5%)



자료: 무역협회, 하나증권

도표 17. 현물시장 REC 거래량/단가 (5월 YoY +43.7%/-1.8%)



자료: 산업부, 하나증권

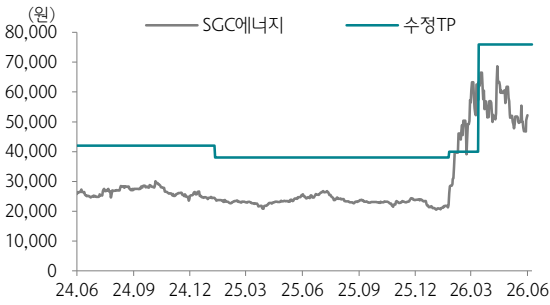
도표 18. 온실가스배출권 가격 추이 (KAU25)



자료: KOMIS, 하나증권

투자이견 변동 내역 및 목표주가 괴리율

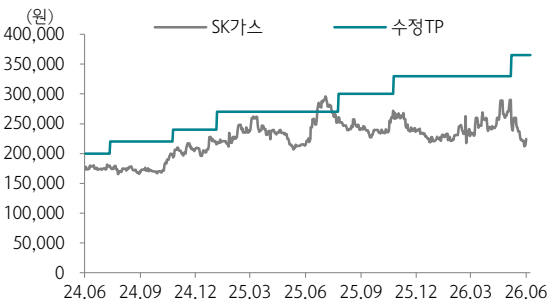
SGC에너지



날짜	투자이견	목표주가	괴리율	
			평균	최고/최저
26.3.24	BUY	76,000		
26.2.4	BUY	40,000	16.97%	58.25%
25.1.21	BUY	38,000	-38.41%	-29.61%
24.2.1	BUY	42,000	-39.03%	-28.33%

투자이견 변동 내역 및 목표주가 괴리율

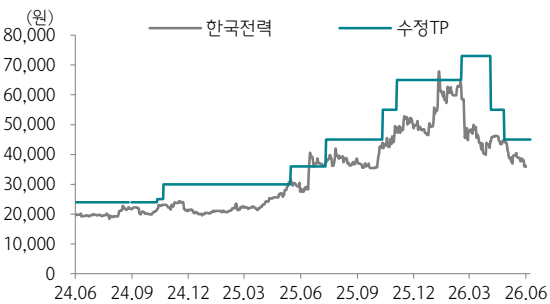
SK가스



날짜	투자이견	목표주가	괴리율	
			평균	최고/최저
26.5.18	BUY	365,000		
25.11.4	BUY	330,000	-26.27%	-12.12%
25.8.5	BUY	300,000	-19.03%	-9.33%
25.1.16	BUY	270,000	-10.81%	9.63%
24.11.4	BUY	240,000	-13.07%	-5.21%
24.7.23	BUY	220,000	-20.44%	-9.23%
23.10.30	BUY	200,000	-20.57%	-4.75%

투자이견 변동 내역 및 목표주가 괴리율

한국전력



날짜	투자이견	목표주가	괴리율	
			평균	최고/최저
26.5.7	Neutral	45,000		
26.4.15	BUY	55,000	-17.38%	-15.73%
26.2.27	BUY	73,000	-37.81%	-30.27%
25.11.14	BUY	65,000	-16.11%	4.46%
25.10.22	BUY	55,000	-18.18%	-9.91%
25.7.22	BUY	45,000	-15.71%	-2.56%
25.5.26	BUY	36,000	-7.36%	12.78%
24.11.1	BUY	30,000	-24.37%	2.33%
24.10.22	BUY	25,000	-8.74%	-7.60%
24.9.10	BUY	24,000	-13.68%	-7.29%

Compliance Notice

- 당사는 2026년 6월 12일 현재 해당회사의 지분을 1%이상 보유 하고 있지 않습니다
- 본 자료를 작성한 애널리스트(유재선)는 자료의 작성과 관련하여 외부의 압력이나 부당한 간섭을 받지 않았으며, 본인의 의견을 정확하게 반영하여 신의성실 하게 작성하였습니다.
- 본 자료는 기관투자자 등 제 3자에게 사전 제공한 사실이 없습니다
- 본 자료를 작성한 애널리스트(유재선)는 2026년 6월 12일 현재 해당회사의 유가증권을 보유하고 있지 않습니다

본 조사자료는 고객의 투자에 정보를 제공할 목적으로 작성되었으며, 어떠한 경우에도 무단 복제 및 배포 될 수 없습니다. 또한 본 자료에 수록된 내용은 당사가 신뢰할 만한 자료 및 정보로 얻어진 것이나, 그 정확성이나 완전성을 보장할 수 없으므로 투자자 자신의 판단과 책임하에 최종결정을 하시기 바랍니다. 따라서 어떠한 경우에도 본 자료는 고객의 주식투자의 결과에 대한 법적 책임소재의 증빙자료로 사용될 수 없습니다.

투자등급 관련사항 및 투자이견 비율공시

- 투자이견의 유효기간은 추천일 이후 12개월을 기준으로 적용
- 기업의 분류  
BUY(매수)\_목표주가가 연주가 대비 15% 이상 상승 여력  
Neutral(중립)\_목표주가가 연주가 대비 -15%~15% 등락  
Reduce(비중축소)\_목표주가가 연주가 대비 15% 이상 하락 가능

- 산업의 분류  
Overweight(비중확대)\_업종지수가 현재지수 대비 15% 이상 상승 여력  
Neutral(중립)\_업종지수가 현재지수 대비 -15%~15% 등락  
Underweight(비중축소)\_업종지수가 현재지수 대비 -15%~15% 등락

투자등급	BUY(매수)	Neutral(중립)	Reduce(매도)	합계
금융투자상품의 비율	97.29%	2.71%	0.00%	100%

\* 기준일: 2026년 06월 09일