

Base Metals

	전일 종가	금 일				변동폭	Cash - 3M		미결제약정(O/I)	
		시가	고가(B)	저가(A)	종가(A)		BID	ASK	전일	변동폭
전기동(Cash)	13,527.34	13,505.23	13,563.73	13,347.73	13,450.23	-77.11				
전기동(3M)	13,567.00	13,552.50	13,611.00	13,395.00	13,497.50	-69.50	-51.27	-47.27	267,434	976
알루미늄(Cash)	3,540.67	3,540.63	3,546.13	3,463.13	3,484.13	-56.54				
알루미늄(3M)	3,523.50	3,538.50	3,544.00	3,461.00	3,482.00	-41.50	-1.87	2.13	650,818	-2,242
아연	3,552.50	3,549.00	3,556.50	3,475.50	3,483.00	-69.50	-17.77	-15.77	234,119	568
납 (연)	1,979.00	1,980.50	1,981.00	1,960.00	1,964.00	-15.00	4.54	6.54	162,876	374
니켈	18,040.00	18,100.00	18,100.00	17,500.00	17,790.00	-250.00	-239.40	-229.40	258,769	4,112
주석	51,960.00	52,300.00	52,680.00	51,445.00	52,005.00	45.00	-390.00	-380.00	21,341	97

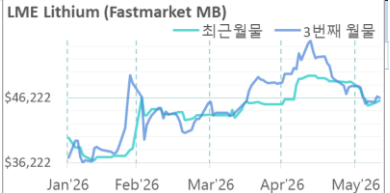
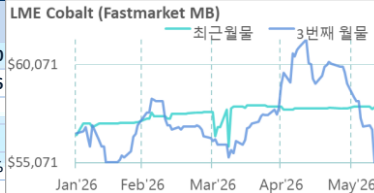
* Base Metal 종가는 COMEX 종료시점 기준 (LONDON 18시00분)

2. LME Official Settlement Prices (AM 2nd Ring)

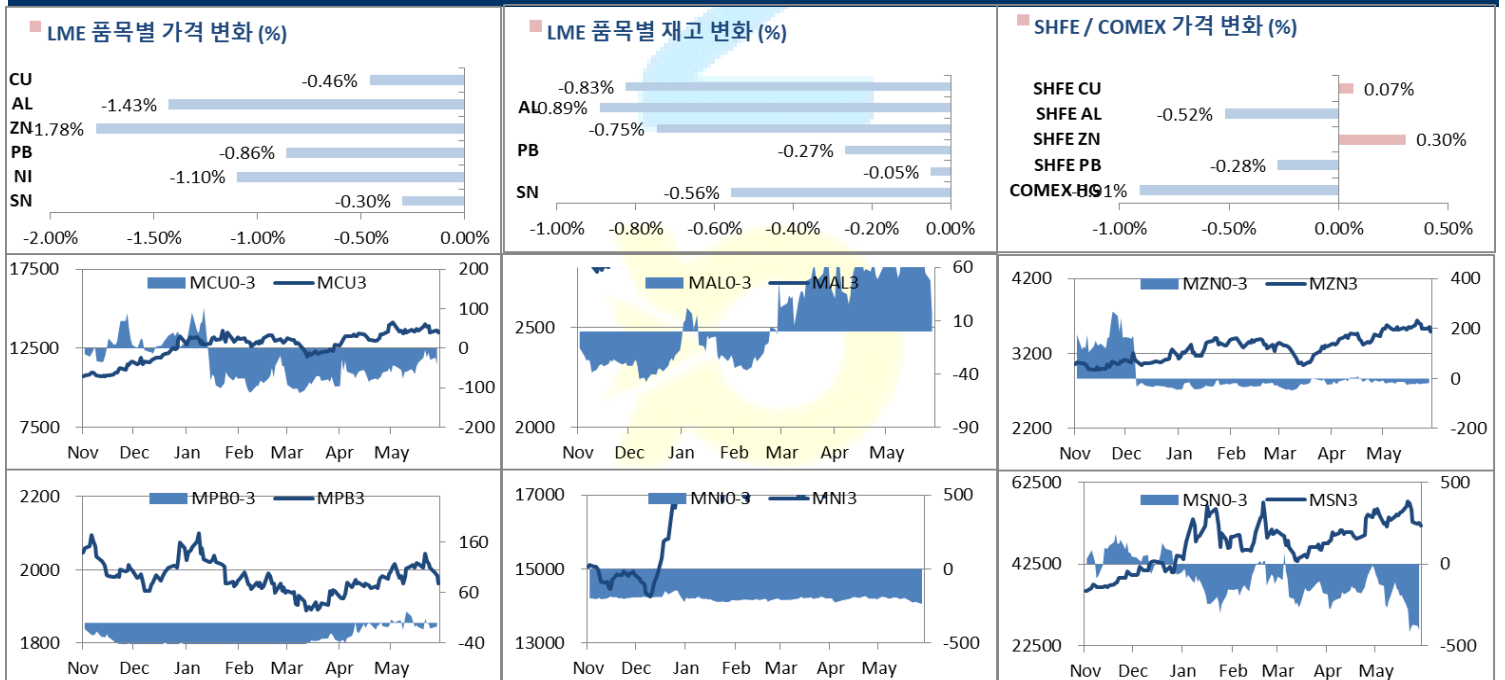
	금 일		당월평균		전월평균		3. LME Evening Valuation				
	Cash	3M	Cash	3M	Cash	3M	LME 정산가 (LONDON 17시00분)				
							Cash	3M	Jun	Jul	Aug
전기동	13370.00	13431.00	13756.94	13507.13	13564.37	13466.23	13515.50	13476.22	13503.94	13509.67	
알루미늄	3489.00	3481.00	3711.13	3670.18	3600.79	3466.13	3466.00	3468.50	3474.18	3469.21	
아연	3486.00	3500.00	3563.94	3488.21	3499.61	3474.23	3491.00	3471.93	3480.56	3489.74	
납 (연)	1974.50	1967.00	2004.19	1991.03	1989.53	1968.04	1962.50	1953.66	1943.15	1956.24	
니켈	17380.00	17600.00	18450.00	18805.00	19012.11	17443.60	17678.00	17457.85	17529.93	17617.49	
주석	51750.00	51975.00	54661.88	53687.37	53760.26	51575.00	51960.00	51600.00	51765.00	51890.00	

EV Metals

품목	코발트 (CME Fastmarket MB)		리튬 (CME Fastmarket MB)	
	2026-06-10	2026-06-10	2026-06-10	2026-06-10
기준일	2026-06-10	2026-06-10	2026-06-10	2026-06-10
만기월물	Jun26	Aug26	Jun26	Aug26
종가	57893.32	55071.41	45812.00	46230.88
전일대비등락	88.18	-1697.56	220.46	-220.46
등락%	0.15%	-3.08%	0.48%	-0.48%



LME BASE METALS PRICE



4. LME Stocks

	전일 최종재고	반입 (IN)	반출 (OUT)	금일 최종재고	변동폭	ON WRNT	CANCELLED WRNT	CW 변동폭
전기동	372650	1400	4475	369575	-3075	230000	139575	-4425
알루미늄	327750	0	2925	324825	-2925	250525	74300	1175
아연	110400	0	825	109575	-825	92025	17550	-500
납 (연)	308050	200	1025	307225	-825	284050	23175	-350
니켈	274848	702	840	274710	-138	263460	11250	-690
주석	8970	0	50	8920	-50	8075	845	175

5. COMEX 재고

	06/09 재고	변동량	변동율	06/10 재고
전기동	646267	1494	0.23%	647761
알루미늄	647	0	0.00%	647

6. SHFE/ COMEX

기준환율 USD/CNY = 6.7760

SHFE	전일 SETTLE	시가	금 일 고가	저가	종가	금일 SETTLE	(\$/Ton)	변동폭	(\$/Ton)	거래량
Shanghai Futures Exchange (SHFE)										
CU JUL6	104,410	105210	105680	103600	104480	104480	15419.13	70.00	10.32	117195
AL JUL6	24,060	24040	24100	23825	23935	23935	3532.32	-125.00	-18.44	188353
ZN JUL6	24,695	24885	24945	24605	24770	24770	3655.55	75.00	11.06	113877
PB JUL6	16,160	16190	16195	16055	16115	16115	2378.25	-45.00	-6.64	59281
NI JUL6	137,460	136720	137010	133600	135390	135390	19980.81	-2070.00	-305.32	230768
SN JUL6	401,580	409000	409800	390060	399870	399870	59012.69	-1710.00	-252.22	303975
COMEX										
CU JUL26	6.3220	6.3450	6.3560	6.2225	6.2660	6.2660	13814.15	-0.0560	-123.46	44,198

7. SHFE-LME SPREAD

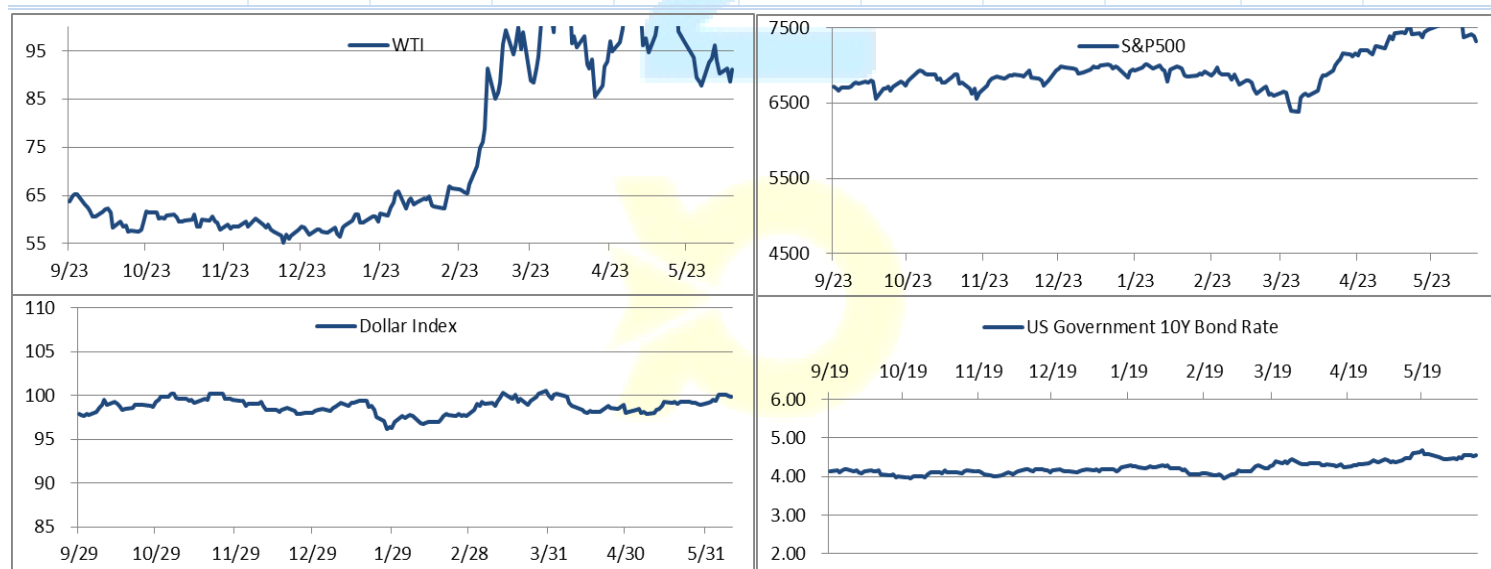
	CNY=	LME 3M (CNY)	LME 최근월물 (CNY)	증치세	LME 3M (CNY incl. 증치세)	LME 최근월물 (CNY incl. 증치세)	SHFE 3개월물	SHFE 최근월물	SHFE-LME 최근월물 (USD)
CU	6.7798	91,846	91,580	13%	103,786	103,485	104,470	104,480	146.76
AL	6.7798	23,770	23,787	13%	26,860	26,879	24,055	23,935	-434.26
ZN	6.7798	23,878	23,749	13%	26,983	26,837	24,875	24,770	-304.81
PB	6.7798	13,353	13,293	13%	15,089	15,021	16,220	16,115	161.37
NI	6.7798	120,918	119,425	13%	136,637	134,950	136,230	135,390	64.84
SN	6.7798	350,889	348,448	13%	396,504	393,746	401,540	399,870	903.27

Market Factors

1. 주요시장 DATA

Updated at : 02:00:02 AM

	S&P	다우존스	미국채 (10Y)	WTI	달러/원	유로화	일본엔화	호주달러	남아공화	LMEX
종가	7320.99	50261.37	109 16/32	91.03	1521.47	1.1555	160.5000	0.7019	16.5498	5653.00
전일비	-65.66	-610.74	0	2.83	-10.71	0.0013	0.08	0.00	-0.01	-73.8000
%CHG	-0.89 %	-1.20 %	0.00 %	3.21 %	-0.70 %	0.11 %	0.05 %	0.03 %	-0.03 %	-1.31 %



Precious Metals

1. Spot Precious Metals (LBMA/ LPPM)

(단위: USD)

	SPOT			LBMA / LPPM Price(구 London Fix)	
	현재가 (ASK)	고가	저가	AM	PM
	GOLD	4122.60	4256.69	4107.29	
SILVER	64.968	65.750	63.397		
PLATINUM	1696.97	1727.30	1654.26	1675.00	1681.00
PALLADIUM	1241.36	1264.43	1197.58	1225.00	1239.00

2. COMEX Futures

(단위: USD)

	시가 (OPEN)	고가 (HIGH)	저가 (LOW)	종가 (CLOSE)	변동폭 (CHG)	거래량 (VOL)	미결제 약정(O/I)		거래소 재고	
							금일	변동폭	금일재고	변동폭
GOLD AUG26	4276	4281.10	4129.60	4144.80	-141.60	168543	263071	682	28304230	89830
SILVER JUL26	65.20	65.89	63.47	65.08	-0.16	48792	55110	-3106	319359808	550185
PLATINUM JUL26	1729	1728.50	1648.60	1692.30	-19.30	22320	34275	-1688	443683	-8944
PALLADIUM SEP26	1241	1272.50	1201.00	1246.00	16.40	5480	16636	182	236690	-1552

3. TOCOM Futures

(단위: JPY)

	시가 (OPEN)	고가 (HIGH)	저가 (LOW)	종가 (CLOSE)	변동폭 (CHG)	거래량 (VOL)	미결제 약정(O/I)	
							금일	변동폭
GOLD APR27	22123.0	22128.0	21710.0	21803.0	-407.0	8399	13890	37
SILVER APR27	0.0	0.0	0.0	0.0	0.0	0	12	0
PLATINUM APR27	8447	8526	8269	8450	2	2832	6751	-318
PALLADIUM APR27	0	0	0	0	0	0	0	0

4. SHFE Futures

SHFE	전일	금 일				금일 (\$/Toz)	변동폭 (\$/Toz)	거래량		
	SETTLE	시가	고가	저가	종가					
SHFE GOLD JUN6	949.08	949.62	954.5	911.8	930.28	930.28	137.29	-18.80	-89.20	346135

LBMA/LPPM PRECIOUS METAL PRICES



Top News

- 호주 정부는 남호주와 태즈메이니아에 위치한 Nyrstar Australia의 제련소 현대화 연구를 지원하기 위해 추가로 1억 500만 호주달러(약 7,370만 미국달러)를 제공할 것이라고 호주 산업부 장관이 수요일 밝혔다. 호주의 금속 제련 산업은 높은 전력비와 인건비, 그리고 해외 저가 경쟁업체들과의 경쟁으로 어려움을 겪고 있다. 노후화된 호주의 제련 설비를 현대화하기 위해서는 상당한 규모의 추가 자본 투자가 필요할 것으로 예상된다.
- 중국의 주요 원자재 무역 데이터는 세계 최대 자원 수입국인 중국에서 가격 변동이 수입·수출 흐름을 결정하는 가장 중요한 요인임을 보여줬다. 높은 구리 가격은 중국의 구매 의욕을 약화시켰다. 5월 중국의 정련 구리(unwrought copper) 수입은 전월 대비 1.3% 감소한 44만6천 톤을 기록했다. 올해 1~5월 누적 수입량은 201만 톤으로 전년 동기 대비 7% 감소했다. 반면 중국 알루미늄 생산업체들은 중동 공급 차질로 가격이 상승한 상황을 활용해 수출을 늘리고 있다. 5월 알루미늄 수출은 63만2천 톤으로 1년 만의 최고치를 기록했으며, 전년 동월 대비 5.7% 증가했다. 올해 1~5월 누적 수출은 269만 톤으로 전년 대비 10.4% 증가했다.

금일 주요 경제지표

- MBA 주택용자 신청지수	발표:	10.80%	예상:		이전:	-2.50%
- CPI (전월대비)	발표:	0.50%	예상:	0.50%	이전:	0.60%
- CPI (전년대비)	발표:	4.20%	예상:	4.20%	이전:	3.80%

명일 주요 경제지표

- 신규 실업수당 청구건수	발표:		예상:	220K	이전:	225K
- PPI 최종수요 MoM	발표:		예상:	0.70%	이전:	1.40%

Comment

- 주요 비철금속 시장 전반적 약세, 중동 지역 긴장 고조 및 인플레이션 압력 확대 영향
- 뉴욕 3대 지수 하락세, 기술주 약세 반면 에너지 및 필수소비재 업종 강세

금일 주요 비철금속 시장은 전반적으로 약세를 보였다. 중동 지역의 군사적 긴장 고조와 미국과 중국의 인플레이션 압력 확대에 따른 고금리 장기화 우려 영향을 받은 것으로 보인다. 구리는 이란과 미국 간 충돌 심화에 따른 위험회피 심리와 강달러 영향으로 3주 만의 최저 수준인 톤당 13,430달러까지 하락했으며, 알루미늄, 아연, 니켈 등 주요 비철금속도 동반 약세를 나타냈다. 다만 LME 구리 재고는 감소세를 지속하고 취소 워런트 비중이 38%까지 상승하는 등 현물 시장의 공급 여건은 여전히 타이트한 모습을 유지하고 있다. 알루미늄의 경우 중동 지역 생산 및 물류 차질로 LME 가용 재고가 1년 만의 최저 수준까지 감소했으며, 인도산 재고가 대거 출고되면서 러시아산 알루미늄이 가용 재고의 93%를 차지하는 등 공급 구조의 편중 현상이 심화됐다. 니켈은 인도네시아 공급 증가세 둔화 기대에도 불구하고 LME와 SHFE 재고가 총 46만 톤을 상회하는 높은 수준을 유지하며 수급 개선 기대를 제한하고 있다. 특히 중국의 정제 니켈 수입 증가와 재고 축적이 지속되면서 글로벌 니켈 공급 과잉 물량이 서방 시장에서 중국 시장으로 이동하는 양상이 나타나고 있다. 전반적으로 비철금속 시장은 지정학적 리스크와 거시경제 불확실성으로 단기 투자심리가 위축된 모습을 보이고 있다.

금일 뉴욕 3대 지수는 기술주 약세와 미국-이란 간 긴장 고조 영향으로 약세를 보였다. 5월 미국 소비자물가지수는 전년 대비 4.2% 상승하며 2023년 4월 이후 가장 높은 수준을 기록했지만, 시장 예상에는 부합해 연준의 6월 금리 동결 전망에는 큰 변화가 없었다. 다만 중동 분쟁으로 에너지 가격이 상승하면서 인플레이션 우려가 지속되고 있으며, 시장은 올해 말까지 최소 1회의 추가 금리 인상 가능성을 반영하고 있다. AI 및 반도체 종목이 1~4% 가까이 하락한 반면 에너지 업종은 강세를 보였고, 투자자들은 상대적으로 적은 비중을 차지했던 업종으로 자금을 이동시키는 모습을 보였다.

글로벌상품영업팀: 박찬 / 윤다운

Compliance Notice

본 자료는 투자자의 이해를 돕기 위해 참고가 되는 정보 제공을 목적으로 하는 참고자료이며 투자정보 등의 대외제공에 관한 당사의 내부통제기준을 준수하고 있습니다. 본 자료는 당사 고객들에게 배포되는 자료로서 조사 내용은 당사의 글로벌상품영업팀에서 신뢰할 수 있는 자료와 정보를 이용하여 작성한 것이며, 당사는 그 정확성이나 완전성을 보장할 수 없습니다. 투자자는 금융투자상품(선물, 옵션)에 대하여 위험성, 수익성, 수수료, 헷지 방법 등을 NH선물로부터 충분한 설명을 받을 권리가 있으며, 투자전 상품 설명서와 약관 등을 반드시 읽어보시기 바랍니다. 이 금융상품(선물, 옵션)은 예금자보호법에 따라 보호되지 않습니다. 금융투자상품(선물 옵션)은 자산가격변동, 환율변동 등에 따라 투자원금의 초과손실이 발생할 수 있으며 그 손실은 투자자에게 귀속됩니다. 계좌 잔고가 유지증거금에 미달하는 경우 계약이 강제 청산될 수 있으니 유의하시기 바랍니다. 선물, 옵션 거래 시 수수료는 6/64%이며 기타 자세한 사항은 NH선물 홈페이지 등을 참고하시기 바랍니다. 본 자료의 내용에 의거하여 행해진 일체의 투자의 결과에 대하여 어떠한 책임도 지지 않으며, 법적 분쟁에서 책임소재를 판단하기 위한 증빙자료로 사용 될 수 없습니다. 본 자료는 당사의 동의 없이 무단으로 복제/전송/인용/배포/변형/대여 및 상업적으로 이용하는 행위는 법적으로 금지되어 있습니다.