



DAOL Daily Morning Brief

DAOL 다음투자증권

11 Jun. 2026

김지현 시황 | jeehyun12@daolfn.com

해외시장 요약

▶ 미국증시: Dow (-1.87%), S&P500 (-1.62%), Nasdaq (-1.98%)
 - 미국증시, 물가지표 안도감으로 인플레이션 우려가 다소 완화되었음에도 불구하고, 다시 부각된 중동 정세 불안으로 투자심리 위축, 12일 스페이스X 상장을 앞두고 기술주 위주 차익실현 매물 출회되며 하락 마감
 - 헤그체스 미 국방장관, 이란 주일 시설들에 폭탄을 투하해 이란을 강력하게 공격할 것이라고 밝힘
 - BOC 기준금리 2.25%로 동결. 맥클렘 BOC 총재, 유가가 인플레이레 유발시 정책금리를 연속으로 인상할 필요 있다고 밝힘
 - 엔비디아, 슈퍼마이크로컴퓨터의 70억 달러 규모 자금 조달 계획이 AI 인프라 투자 부담 우려를 자극하다 -3.7% 하락
 - 마이크로, 트럼프의 대 이란 강경 발언 및 소프트뱅크의 OpenAI 지분 담보 대출 불발 소식에 따른 불안에 -4.7% 하락
 - 오라클, 장 마감 후에 예상을 상회한 매출과 EPS를 발표했지만 소프트웨어 매출이 부진을 보이자 시간 외 거래에서 -8.1% 하락 중
 - S&P500, 필수소비재 +1.7%, 에너지 +1.5% vs 산업 -3.4%, 소재 -2.5%

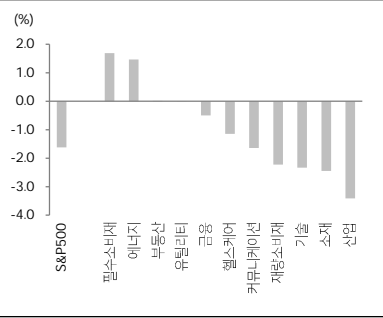
▶ 미국채금리: 2yr 4.143%(+2.5bp), 10yr 4.552%(+3.6bp)
 - 미국채금리, 트럼프 대통령의 이란 위협 발언이 전해진 가운데 국제유가 상승에 연동되며 상승. 미국 5월 CPI YoY 4.2%로 예상치(4.2%) 부합, 근원 CPI MoM 0.2%로 예상치(0.3%)를 하회했지만 미-이란 긴장 재고조에 영향은 제한적

▶ FX: JPY 160.55(+0.12%), EUR 1.154(-0.07%), Dollar 100.02(+0.11%)
 - 달러 인덱스, 근원 CPI 안도감 형성에도 미-이란 갈등 고조 및 국제유가 상승으로 강세

▶ Commodity: WTI \$90.03(+2.07%), Brent \$93.1(+1.80%)
 - WTI, 트럼프 대통령의 이란 발전소 및 교량 공격 위협에 상승. 한편 미 에너지정보청(EIA)에 따르면 미 원유 재고는 전주 대비 722.7만배럴 감소하며 7주 연속 감소세

| 발표일자 | 주요 지표 | 단위 | 예상치 | 실제치 | 이전치 |
|--------|------------------|------|-----|-----|------|
| 6월 10일 | 미국 5월 소비자물가지수 | %yoy | 4.2 | 4.2 | 3.8 |
| | 미국 5월 근원 소비자물가지수 | %mom | 0.3 | 0.2 | 0.4 |
| 6월 10일 | 미국 5월 생산자물가지수 | %yoy | 6.4 | | 6.0 |
| | 한국 5월 실업률 | % | 2.8 | | 2.8 |
| | 한국 6월 10일까지 수출 | %yoy | - | | 43.7 |

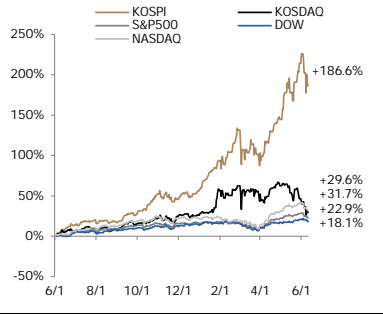
S&P500 업종별 일간 수익률



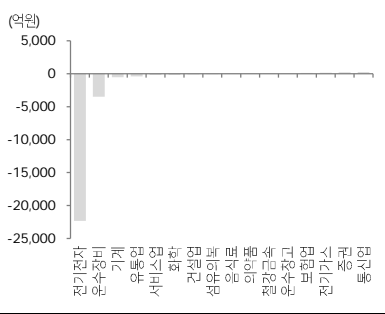
국채 수익률 추이



주요 증시 수익률 (2025년 6월 1일 이후 누적)



KOSPI 외국인 업종별 일간 순매수



Liquidity (잔액, 증감, 심의원)

| 구분 | 잔액 | 1D | 1W | 1M | 3M | 1Y | YTD |
|-----------|---------|--------|---------|---------|---------|----------|----------|
| 고객예탁금* | 130,119 | -6,266 | -2,480 | -6,870 | 161 | 72,619 | 42,290 |
| 미수금* | 1,595 | -29 | -1,360 | 464 | -503 | 691 | 635 |
| 신용잔고* | 37,929 | 139 | 248 | 2,422 | 5,139 | 19,754 | 10,643 |
| MMF* | 246,872 | -9,347 | -8,298 | -14,267 | 6,050 | 21,872 | 53,431 |
| 채권형* | 216,550 | 22 | -172 | 1,252 | -5 | 11,449 | 2,809 |
| 주식형(국내)* | 224,672 | 16,390 | -14,050 | 12,740 | 62,499 | 156,544 | 116,264 |
| 주식형(해외)* | 138,629 | -92 | -2,309 | 13,114 | 31,273 | 69,372 | 39,276 |
| 외국인 | | -2,808 | -14,559 | -62,447 | -92,930 | -114,379 | -124,128 |
| 개인 | | 4,864 | 15,248 | 52,484 | 59,856 | 51,812 | 78,761 |
| 기관 | | -2,267 | -1,334 | 8,385 | 24,243 | 44,377 | 30,953 |
| 투신 | | -540 | 28 | -351 | -1,358 | -6,376 | -3,542 |
| 연기금 | | -264 | -349 | -2,260 | -3,736 | -9,143 | -6,704 |
| 금융투자 | | -1,425 | -479 | 14,103 | 39,281 | 82,561 | 55,519 |
| 보험 | | 52 | -72 | -1,899 | -5,140 | -11,805 | -7,751 |
| 프로그래밍 차익 | | -472 | -733 | 665 | 3,386 | 6,704 | 2,498 |
| 프로그래밍 비차익 | | -1,831 | -7,004 | -40,054 | -64,944 | -90,571 | -83,253 |

*는 D-2 거래일 기준, 펀드는 설정액 및 ETF 제외 기준, 매매추이는 KOSPI 기준

| | Index | 1D(%) | 1W(%) | 1M(%) | 3M(%) | 1Y(%) | YTD(%) |
|------------------|-----------|--------|--------|--------|--------|--------|---------|
| KOSPI | 7,730.8 | (4.5) | (12.2) | 3.1 | 47.2 | 193.1 | 83.4 |
| KOSDAQ | 951.6 | (1.7) | (7.3) | (21.2) | (13.7) | 30.9 | 2.8 |
| DOW | 49,918.8 | (1.9) | (1.5) | 0.4 | 5.3 | 16.7 | 3.9 |
| S&P500 | 7,267.0 | (1.6) | (3.8) | (2.0) | 7.2 | 21.0 | 6.2 |
| NASDAQ | 25,169.5 | (2.0) | (6.3) | (4.2) | 10.8 | 28.5 | 8.3 |
| 유로 STOXX 50 | 6,010.0 | (0.7) | (0.7) | 3.5 | 3.7 | 12.6 | 3.7 |
| 영국_FTSE100 | 10,254.8 | 0.3 | (0.7) | (0.1) | 0.1 | 15.7 | 3.3 |
| 일본_NIKKEI225 | 64,179.3 | (1.9) | (6.2) | 2.3 | 15.4 | 70.1 | 27.5 |
| 대만_TWSE | 43,225.5 | (3.3) | (7.0) | 3.2 | 31.9 | 102.4 | 49.2 |
| 홍콩_HS | 24,408.0 | (0.6) | (4.8) | (7.6) | (5.2) | 5.4 | (4.8) |
| 중국_Shanghai | 3,993.2 | (0.4) | (2.2) | (5.3) | (2.5) | 19.5 | 0.6 |
| 인도_SENSEX30 | 73,983.2 | 0.1 | (0.5) | (2.7) | (7.5) | (8.4) | (13.2) |
| 브라질_BOVESPA | 168,619.3 | (0.7) | (3.2) | (7.3) | (6.8) | 23.8 | 4.7 |
| KOSPI Sector | Index | 1D(%) | 1W(%) | 1M(%) | 3M(%) | 1Y(%) | YTD(%) |
| 에너지 | 7,307.0 | (0.5) | (9.0) | (9.0) | 15.2 | 125.9 | 53.4 |
| 화학 | 4,864.3 | (0.7) | (8.3) | (24.5) | 5.9 | 61.1 | 8.7 |
| 비철,목재 등 | 6,251.4 | (1.6) | (9.7) | (24.0) | (24.3) | 35.4 | (11.6) |
| 철강 | 2,495.6 | (0.3) | (8.8) | (29.7) | 4.3 | 41.9 | 15.0 |
| 건설,건축관련 | 2,383.1 | 2.1 | (4.5) | (24.8) | 12.3 | 70.0 | 56.7 |
| 기계 | 13,123.1 | 0.9 | (6.1) | (28.3) | 17.9 | 144.4 | 46.4 |
| 조선 | 9,382.0 | 4.2 | (4.9) | (14.8) | (3.6) | 46.3 | 7.6 |
| 상사,자본재 | 6,165.6 | (2.7) | (10.4) | (5.2) | 27.8 | 160.3 | 77.6 |
| 운송 | 1,727.3 | (1.0) | (4.7) | (11.9) | (6.2) | 1.7 | (2.0) |
| 자동차 | 18,671.2 | (4.4) | (15.5) | (0.4) | 16.6 | 135.2 | 57.5 |
| 화학품,의류,완구 | 5,655.6 | 0.6 | 0.5 | (8.9) | 9.8 | 20.6 | 15.3 |
| 호텔,레저서비스 | 1,889.3 | 2.1 | 2.9 | (8.9) | (8.1) | (0.7) | (18.2) |
| 미디어,교육 | 542.6 | (0.4) | (3.4) | (14.5) | (31.4) | (22.3) | (31.2) |
| 소매(유통) | 3,383.0 | 4.3 | 13.7 | 14.3 | 52.8 | 80.2 | 67.8 |
| 필수소비재 | 7,415.5 | 0.3 | (0.6) | (5.8) | 8.7 | 16.4 | 8.9 |
| 건강관리 | 8,764.8 | (1.2) | (6.7) | (12.2) | (16.0) | 8.8 | (17.2) |
| 은행 | 3,170.2 | (1.0) | 0.9 | (4.2) | 4.5 | 54.4 | 18.4 |
| 증권 | 3,124.3 | (1.9) | (5.8) | (22.7) | (6.8) | 90.9 | 39.2 |
| 보험 | 16,491.8 | (5.2) | (13.9) | 17.4 | 38.1 | 118.3 | 58.8 |
| 소프트웨어 | 6,945.1 | (7.4) | (18.0) | 0.3 | 3.9 | 18.3 | (3.1) |
| IT하드웨어 | 5,735.3 | (7.0) | (3.6) | 65.0 | 237.0 | 721.1 | 318.6 |
| 반도체 | 57,348.4 | (6.7) | (14.7) | 16.0 | 98.9 | 595.3 | 176.0 |
| IT가전 | 3,114.2 | (5.2) | (26.5) | (11.4) | 36.9 | 147.0 | 68.1 |
| 디스플레이 | 759.5 | (6.8) | (21.2) | 0.1 | 11.0 | 41.0 | 7.7 |
| 통신서비스 | 515.5 | (0.3) | (9.4) | 4.3 | 15.6 | 46.7 | 40.3 |
| 유틸리티 | 1,154.9 | 0.6 | (3.6) | (19.2) | (17.4) | 17.2 | (14.9) |
| S&P500 Sector | Index | 1D(%) | 1W(%) | 1M(%) | 3M(%) | 1Y(%) | YTD(%) |
| 기술 | 6,461.9 | (2.3) | (9.6) | (2.7) | 18.2 | 38.3 | 13.7 |
| 헬스케어 | 1,777.8 | (1.1) | 3.7 | 6.7 | (0.0) | 13.9 | (1.6) |
| 금융 | 866.8 | (0.5) | 2.7 | 1.9 | 5.3 | 2.4 | (4.9) |
| 재량소비재 | 1,848.2 | (2.2) | (3.5) | (6.9) | 1.3 | 7.2 | (4.2) |
| 커뮤니케이션 | 461.8 | (1.6) | (2.1) | (6.7) | 2.5 | 26.7 | 2.1 |
| 산업 | 1,433.3 | (3.4) | (2.5) | (3.2) | 0.1 | 17.2 | 9.2 |
| 필수소비재 | 952.3 | 1.7 | 4.0 | 1.0 | 0.7 | 5.7 | 10.1 |
| 에너지 | 884.5 | 1.5 | (0.8) | 1.4 | 1.7 | 39.5 | 28.7 |
| 유틸리티 | 444.6 | (0.0) | 0.6 | (3.0) | (4.7) | 9.1 | 2.5 |
| 부동산 | 284.7 | 0.0 | 3.3 | 0.6 | 5.8 | 8.6 | 11.6 |
| 소재 | 618.1 | (2.5) | (4.0) | (5.7) | (1.3) | 11.2 | 7.6 |
| Commodity | Inx/Price | 1D(%) | 1W(%) | 1M(%) | 3M(%) | 1Y(%) | YTD(%) |
| Reuters CRB | 373.4 | 0.3 | (4.0) | (7.8) | 2.3 | 24.7 | 25.0 |
| BDI | 2,818 | (3.4) | (12.1) | (5.4) | 40.2 | 73.3 | 50.1 |
| WTI(\$/Barrel) | 90.0 | 2.1 | (6.2) | (11.9) | (6.0) | 38.6 | 56.8 |
| Brent(\$/Barrel) | 93.1 | 1.8 | (4.8) | (13.6) | (7.3) | 39.2 | 53.0 |
| Dubai(\$/Barrel) | 84.5 | (0.1) | (7.5) | (16.0) | (8.9) | 26.0 | 38.3 |
| 금(\$/oz.) | 4,108.2 | (3.6) | (7.4) | (12.3) | (19.9) | 23.7 | (5.4) |
| 은(\$/oz.) | 62.9 | (2.9) | (15.0) | (29.3) | (22.3) | 73.4 | (11.5) |
| 구리(\$/ton) | 13,573.3 | (0.1) | (3.3) | 0.4 | 5.9 | 37.9 | 9.0 |
| 알루미늄(\$/ton) | 3,562.7 | (2.4) | (7.5) | 0.0 | 2.0 | 42.5 | 20.0 |
| 천연가스(\$/MMBtu) | 3.19 | 1.4 | (0.9) | 12.0 | (1.5) | (9.8) | (13.6) |
| FX | Price | 1D(%) | 1W(%) | 1M(%) | 3M(%) | 1Y(%) | YTD(%) |
| 달러 인덱스 | 100.0 | 0.1 | 0.5 | 1.8 | (0.3) | 1.1 | 1.7 |
| 원/달러 | 1,521.1 | (0.6) | (0.9) | 1.8 | 1.5 | 11.0 | 5.3 |
| 원/100엔 | 947.7 | (0.7) | (1.2) | 0.0 | 0.9 | 1.0 | 2.9 |
| 위안/달러 | 6.78 | 0.0 | (0.0) | (0.3) | (1.9) | (5.8) | (3.8) |
| 달러/유로 | 1.15 | (0.1) | (0.5) | (1.7) | 1.0 | 0.3 | (1.8) |
| 엔/달러 | 160.6 | 0.1 | 0.3 | 1.9 | 0.5 | 10.4 | 2.5 |
| Bitcoin(\$) | 61,187.6 | (0.9) | 0.8 | (21.2) | (15.5) | (49.3) | (30.2) |
| Bond & Credit | Price | 1D(bp) | 1W(bp) | 1M(bp) | 3M(bp) | 1Y(bp) | YTD(bp) |
| 국고채_3년(%) | 3.88 | 1.7 | 10.7 | 31.6 | 47.7 | 156.9 | 92.6 |
| 국고채_10년(%) | 4.27 | (0.7) | 12.9 | 36.1 | 52.3 | 156.3 | 88.0 |
| 미국채_2y(%) | 4.14 | 2.5 | 6.1 | 19.0 | 40.3 | 23.6 | 67.0 |
| 미국채_10y(%) | 4.55 | 3.6 | 5.8 | 13.9 | 29.1 | 17.7 | 38.5 |
| 독일 국채_10y(%) | 3.08 | 3.3 | 4.1 | (2.5) | 12.0 | 55.5 | 22.1 |
| 북미 투자등급채(bp) | 107.6 | (0.3) | 1.5 | (3.1) | (18.7) | (23.0) | (0.0) |
| 북미 투기등급채(bp) | 319.4 | 2.2 | 4.1 | (0.1) | (34.2) | (38.5) | (16.7) |

*데이터 일자자는 D-1 거래일 기준

본 자료는 고객의 투자 판단을 돕기 위해 작성된 참고용 자료입니다. 본 자료는 조사분석 담당자가 신뢰할 수 있는 자료만을 정보를 토대로 작성한 것이나, 제공되는 정보의 완전성이나 정확성을 당사는 보장하지 않습니다. 당사는 투자자의 개별적인 투자자 자신의 판단과 책임하에 하시기를 바라며, 본 자료는 투자 결과와 관련된 어떠한 형태의 본정의 증거로 사용될 수 없습니다. 본 자료는 당사의 저작권로서 모든 저작권은 당사에 있으며, 당사의 동의 없이 본 자료를 무단으로 배포, 복제, 인용, 변형할 수 없습니다.



IT

| | | |
|----|---|---|
| IT | 삼성 SK "모른다"는데... 충청 호남 반도체 공장 투자하나 | https://buly.kr/FWVDXPq |
| | 이달 말 정부와 주요 기업간 간담회서 윤곽 나올 듯 | |
| | SOCAMM2 용량 반토막...엔비디아 교육지책에 기반 업계는 '방긋' | https://buly.kr/2JqNh6G |
| | 모듈·MCP 물량은 그대로, 서버 생산량 확대 가능성 | |

산업재

| | | |
|--------------|---|---|
| 조선/ 기계/방산 | HD현대, 加 대학과 첨단 합정 공동연구 '맞손'...CPSP 수주 총력 | https://buly.kr/2UI8wek |
| | 협약에 따라 양 기관은 첨단 디지털·AI 기반 선박 설계, 디지털 트윈 기반 시뮬레이션, 자율 운항 시스템 등 미래 조선 분야 공동 R&D에 나섬 | |
| 건설/ 부동산 | 5월 서울 아파트 토지거래허가 신청 32% 급감 | https://buly.kr/7mDsb4C |
| | 서울시, 아파트 토지거래허가 신규 신청 건수는 6천87건 기록하며 전월 대비 32% 감소 | |
| 철강 | 최윤범, 캐나다서 핵심광물 협력 논의... "고려아연이 공급망 핵심으로" | https://buly.kr/E7B9gVg |
| | 최윤범 고려아연 회장이 캐나다 현지에서 한국과 캐나다의 핵심 광물 분야 협력 확대와 함께 북미 공급망 연계의 필요성을 강조 | |

소비재

| | | |
|--------------|---|---|
| 자동차/ 모빌리티 | 현대차그룹 HTWO 광저우, '국제수소에너지·연료전지차 대회' 참가 | https://buly.kr/DPW7mHO |
| | 10일 현대차그룹에 따르면 올해로 10회째를 맞은 이번 행사는 중국 수소 산업을 대표하는 포럼으로 정부, 산학계·기업 관계자 등 약 1만5000명이 참석할 예정 | |
| | 총파업 불 지피는 완성차 노조... "로봇 도입에 고용 보장하라" | https://buly.kr/GkuWOiQ |
| | 해 임단협을 본격 시작한 가운데 인공지능(AI) 전환에 따른 일자리 보장, 하청에 대한 원청 교섭 요구 등에 응하지 않으면 내달 15일 총파업에 돌입한다는 방침 | |
| 화장품 | 리쥘란코스메틱, 동남아 이커머서서 성장세...말레이시아 쇼피 K-뷰티 1위 | https://buly.kr/3NKvr57 |
| | 파마리서치 리쥘란코스메틱이 6월 1~4일 기준 쇼피(Shopee) 판매 데이터에서 말레이시아 스킨케어 카테고리 K-뷰티 브랜드 매출 1위를 기록 | |
| 의료기기 | 혈관계 의료기기 기업 엔벤티릭, 345억 규모 프리 IPO 투자 유치 | https://buly.kr/2qaf8UZ |
| | 혈관계 의료기기 기업 엔벤티릭이 345억원 규모의 기업공개(IPO) 전 신규 투자를 유치 | |
| 제약/ 바이오 | 삼성전자, 美엘리먼트 1.75억弗 추가투자..1대주주 올라 | https://buly.kr/28vdCfj |
| | 삼성전자가 미국 유전자 분석 장비 기업 엘리먼트 바이오사이언스의 전략적 투자자로 참여하며 1.75억달러의 추가 지분투자, 1대 주주지위를 확보 | |
| | 사노피 보체 C1s 억제제 '릴리프루바트', CIDP 3상 중단...유효성 확보 어려워 | https://buly.kr/15R5Jdb |
| | 사노피가 CIDP 치료제로 개발중인 보체 C1s 억제 항체 후보물질인 '릴리프루바트'의 중간 분석 결과 상 유효성 입증 가능성이 낮아 임상3상 중단 | |
| 음식료 | 품질 대란 '황치즈칩' 다시 나온다...오리온, 3차 추가 생산 | https://buly.kr/8ly9XF2 |
| | 온라인에서 인기를 끌며 품질사태를 빚은 오리온의 '촉촉한 황치즈칩'이 3차 생산을 결정하여 이달 셋째주부터 온오프라인 전 채널에서 순차적으로 선보일 예정 | |

서비스

| | | |
|---------------|--|---|
| 인터넷/ 게임/레저 | 네이버, AI 보안 스타트업 '에임인텔리전스' 투자 | https://buly.kr/5g9XZfK |
| | 네이버 기술 스타트업 액셀러레이터 'D2SF'가 인공지능(AI) 보안 스타트업 '에임인텔리전스'에 신규 투자 | |
| | 넷마블 신작 협동 액션 '이블베인', 개발 단계부터 이용자 소통 | https://buly.kr/2UI8xHM |
| | 넷마블이 신작 PC·콘솔 협동 액션 게임 '이블베인'의 개발 단계부터 이용자와 쌍방향으로 소통하며 게임 완성도를 높여가는 중 | |
| 운송 | 제주항공, 항공기 구매물량 축소...위기 관리 속 장기 전략 조정 무계 | https://buly.kr/FLaSZHg |
| | 10일 업계에 따르면 제주항공은 보잉 B737-8 항공기 확정 구매 물량을 기존 40대에서 32대로 축소 | |
| 금융 | 건전성 지키며 실적은 사수...포용등급 본격화, 은행권 혼란 | https://buly.kr/2qaf8Ag |
| | 금융당국, 이달 중 은행권 포용금융 종합 평가체계 공개 예정. 서민금융 공급 실적과 연체채권 소각, 채무조정 실적 등으로 평가 | |
| | 신한금융 "장기 연체 채권 5000억, 연내 소각" | https://buly.kr/4mezvAI |
| | 신한금융, 5000억원 규모 연체채권 연내 소각 예정. KB국민은행 1000억원, 하나은행 2000억원, NH농협은행 1370억원 추가 소각 | |

본 자료는 고객의 투자 판단을 돕기 위해 작성된 참고용 자료입니다. 본 자료는 조사분석 담당자가 신뢰할 수 있는 자료 및 정보를 토대로 작성한 것이나, 제공되는 정보의 완전성이나 정확성을 당사자가 보장하지 않습니다. 모든 투자사결정은 투자자 자신의 판단과 책임하에 하시기를 바라며, 본 자료는 투자 결과와 관련한 어떠한 법적 분쟁의 증거로 사용될 수 없습니다. 본 자료는 당사의 저작물로서 모든 저작권은 당사에 있으며, 당사의 동의 없이 본 자료를 무단으로 배포, 복제, 인용, 변형할 수 없습니다.