



DAOL Daily Morning Brief

DAOL 다음투자증권

10 Jun. 2026

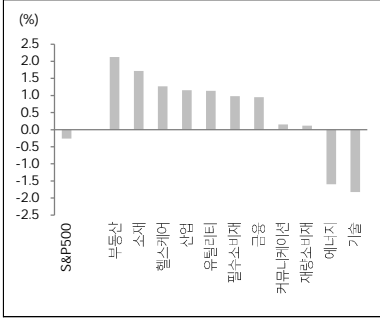
김지현 시황 | jeehyun12@daolfn.com

해외시장 요약

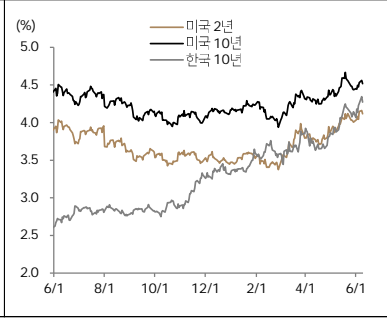
- ▶ 미국증시: Dow (+0.17%), S&P500 (-0.26%), Nasdaq (-0.97%)
 - 미국증시, 금주 물가지표 발표와 스페이스X 상장을 앞둔 가운데, 이란의 미 헬리콥터 격추 소식 및 트럼프 대통령의 군사 대응 시사 발언을 소화하며 장중 기술주 위주 변동성 확대. 이후 낙폭 과대 인식 속 저가매수 유입되며 3대 지수 혼조 마감
 - 애플 엔터 GDP나우, 2분기 성장률 전망을 3.0%에서 3.3%로 상향 조정
 - 미 3년물 국채, 응찰률 2.64배(이전: 2.54배), 낙찰금리 4.192%(이전: 3.965%)에 580억달러 규모 발행
 - 마이크로, 크루스 이슈로 데이터센터 건설이 지연될 수 있다는 우려가 부각되자 -1.4% 하락
 - 애플, EU 규정 준수 문제에 부딪혀 새로운 인공지능 도구인 Siri의 EU 출시를 보류했다는 소식에 -3.6% 하락
 - BOA, 소비자물가지수 발표를 앞두고 연준의 금리 인하 기대 약화가 순이자마진 개선으로 이어질 수 있다는 기대에 +1.5% 상승
 - S&P500, 부동산 +2.1%, 소재 +1.7% vs 기술 -1.8%, 에너지 -1.6%
- ▶ 미국국채: 2yr 4.118%(-4.4bp), 10yr 4.517%(-4.6bp)
 - 미 국채금리, 국제유가 하락에 인플레이션 우려 완화되며 하락
- ▶ FX: JPY 160.36(+0.12%), EUR 1.154(+0.08%), Dollar 99.91(-0.14%)
 - 달러 인덱스, 국제유가 하락에 연동되며 약세를 보인 한편, 미국증시 내 기술주 약세에 따른 안전자산 선호 심리를 소화하며 낙폭 축소
- ▶ Commodity: WTI \$88.2(-3.40%), Brent \$91.45(-2.97%)
 - WTI, 중국의 원유 수요 둔화 신호와 호르무즈 통항 선박 증가 소식에 하락

발표일자	주요 지표	단위	예상치	실제치	이전치
6월 9일	한국 1분기(잠정) GDP	%yoy	3.6	3.8	3.6
6월 10일	미국 5월 소비자물가지수	%yoy	4.2		3.8
	미국 5월 근원 소비자물가지수	%yoy	2.9		2.8

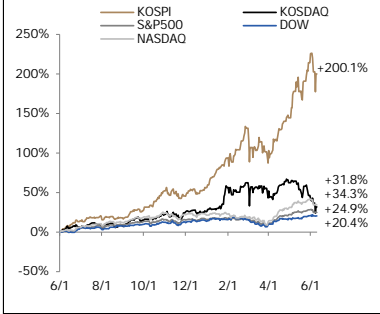
S&P500 업종별 일간 수익률



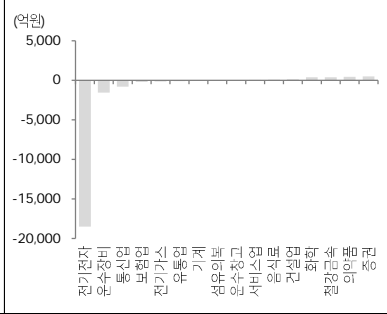
국채 수익률 추이



주요 증시 수익률 (2025년 6월 1일 이후 누적)



KOSPI 외국인 업종별 일간 순매수



Liquidity (잔액, 증감, 심의원)

구분	잔액	1D	1W	1M	3M	1Y	YTD
고객예탁금*	136,385	2,150	4,799	5,641	5,497	79,628	48,556
미수금*	1,625	-64	-1,349	463	-524	722	664
신용잔고*	37,790	-48	-232	2,361	4,096	19,644	10,504
MMF*	256,218	-909	2,637	-70	16,118	31,979	62,778
채권형*	216,528	-279	-675	1,458	-856	12,709	2,787
주식형(국내)*	208,281	-16,372	-25,147	-2,693	47,812	139,926	99,873
주식형(해외)*	138,722	-6,053	-2,077	15,621	30,742	69,785	39,369
외국인 개인	-1,984	-18,070	-64,951	-93,320	-111,469	-121,320	
기관	-617	16,737	51,590	59,615	46,432	73,897	
투신	2,505	878	11,906	24,965	47,076	33,219	
연기금	928	393	100	-1,017	-5,848	-3,002	
연금	-23	-14	-2,046	-3,574	-8,832	-6,440	
금융투자	1,880	1,286	17,044	39,534	84,358	56,944	
보험	-88	-194	-2,033	-5,181	-11,852	-7,803	
프로그래밍 차익	95	217	1,177	3,913	7,149	2,971	
프로그래밍 비차익	-1,447	-10,042	-41,585	-64,931	-88,545	-81,422	

*는 D-2 거래일 기준, 펀드는 설정액 및 ETF 제외 기준, 매매추이는 KOSPI 기준

	Index	1D(%)	1W(%)	1M(%)	3M(%)	1Y(%)	YTD(%)
KOSPI	8,096.9	8.2	(7.9)	8.1	45.0	206.2	92.1
KOSDAQ	967.8	6.2	(7.8)	(19.3)	(16.2)	33.4	4.6
DOW	50,872.1	0.2	(0.8)	2.5	6.6	19.0	5.8
S&P500	7,386.7	(0.3)	(2.9)	(0.2)	8.9	23.1	7.9
NASDAQ	25,678.8	(1.0)	(5.2)	(2.2)	13.1	31.5	10.5
유로 STOXX 50	6,049.7	(0.2)	(1.0)	2.6	3.6	14.4	4.4
영국_FTSE100	10,227.3	(1.4)	(1.4)	(0.1)	(0.6)	15.5	3.0
일본_NIKKEI225	65,416.6	2.2	(2.0)	4.8	18.3	73.4	30.0
대만_TWSE	44,704.4	2.8	(1.9)	7.0	39.2	109.5	54.3
홍콩_HS	24,565.9	(0.4)	(5.7)	(6.9)	(3.0)	5.5	(4.2)
중국_Shanghai	4,010.0	1.3	(1.6)	(5.1)	(2.8)	19.8	1.0
인도_SENSEX30	73,918.8	0.5	(1.0)	(4.4)	(6.6)	(9.2)	(13.3)
브라질_BOVESPA	169,813.2	0.7	(1.4)	(7.8)	(5.3)	23.9	5.4
KOSPI Sector	Index	1D(%)	1W(%)	1M(%)	3M(%)	1Y(%)	YTD(%)
에너지	7,347.0	3.1	(7.9)	(8.7)	10.6	126.4	54.2
화학	4,900.6	3.2	(11.3)	(24.5)	0.0	60.2	9.5
비철,목재 등	6,353.2	4.6	(11.2)	(22.9)	(29.1)	33.7	(10.2)
철강	2,502.8	1.5	(11.6)	(30.5)	(0.6)	40.7	15.3
건설,건축관련	2,333.1	3.9	(9.0)	(27.9)	5.0	70.2	53.4
기계	13,011.4	6.3	(12.8)	(30.1)	12.6	144.9	45.2
조선	9,003.9	(0.5)	(11.6)	(21.6)	(7.3)	42.7	3.3
상사,자본재	6,334.2	7.0	(7.5)	(2.9)	24.9	174.0	82.4
운송	1,744.5	3.9	(5.3)	(9.4)	(10.6)	2.1	(1.0)
자동차	19,532.9	1.7	(13.1)	11.5	12.4	145.6	64.8
화학품,의류,원구	5,622.3	6.7	(1.9)	(7.0)	5.4	20.2	14.7
호텔,레저서비스	1,850.5	2.1	0.0	(11.8)	(13.5)	(2.4)	(19.9)
미디어,교육	545.0	3.3	(3.6)	(12.8)	(32.5)	(22.5)	(30.9)
소매(유통)	3,243.3	7.3	13.6	10.7	41.3	73.1	60.9
필수소비재	7,396.4	3.3	(1.1)	(3.6)	6.7	15.6	8.6
건강관리	8,869.6	5.3	(7.4)	(11.9)	(18.6)	10.5	(16.2)
증권	3,202.5	4.0	4.5	(4.0)	2.1	56.1	19.6
은행	3,184.9	5.8	(6.6)	(22.6)	(9.4)	93.2	41.9
보험	17,402.0	3.0	1.1	23.4	39.4	127.4	67.5
소프트웨어	7,500.4	(2.7)	(12.5)	11.2	8.6	28.0	4.7
IT하드웨어	6,168.7	15.0	(6.7)	76.0	238.0	769.2	350.2
반도체	61,472.8	12.0	(7.1)	24.5	95.2	637.2	195.9
IT가전	3,286.7	(1.0)	(24.3)	(7.2)	37.4	153.3	77.4
디스플레이	814.6	(0.1)	(11.5)	6.7	12.9	50.1	15.5
통신서비스	516.9	(0.1)	(3.2)	4.3	15.3	46.8	40.7
유틸리티	1,148.3	1.1	(6.6)	(21.3)	(23.1)	13.7	(15.4)
S&P500 Sector	Index	1D(%)	1W(%)	1M(%)	3M(%)	1Y(%)	YTD(%)
기술	6,616.4	(1.8)	(8.9)	0.7	21.5	42.0	16.4
헬스케어	1,798.4	1.3	5.6	7.6	0.9	15.1	(0.4)
금융	871.1	0.9	1.9	2.3	5.0	2.3	(4.4)
재량소비재	1,890.3	0.1	(2.4)	(5.4)	3.3	10.8	(2.0)
커뮤니케이션	469.5	0.2	(0.7)	(7.4)	4.2	29.0	3.8
산업	1,484.0	1.2	0.8	1.2	3.3	21.3	13.0
필수소비재	936.5	1.0	3.1	(1.4)	(2.2)	3.7	8.3
에너지	871.8	(1.6)	(0.9)	2.6	2.8	37.8	26.8
유틸리티	444.7	1.1	0.1	(2.0)	(5.5)	8.4	2.5
부동산	284.6	2.1	3.4	1.0	4.6	8.5	11.6
소재	633.7	1.7	(1.4)	(1.9)	0.8	14.7	10.3
Commodity	Inx/Price	1D(%)	1W(%)	1M(%)	3M(%)	1Y(%)	YTD(%)
Reuters CRB	372.3	(1.3)	(4.3)	(6.8)	4.9	23.5	24.6
BDI	2,916	(2.2)	(9.5)	(3.9)	36.4	95.8	55.4
WTI(\$/Barrel)	88.2	(3.4)	(5.9)	(10.1)	1.1	35.1	53.6
Brent(\$/Barrel)	91.5	(3.0)	(4.7)	(12.2)	(0.6)	36.4	50.3
Dubai(\$/Barrel)	84.6	(2.6)	(3.3)	(11.9)	0.3	27.1	38.5
금(\$/oz.)	4,260.0	(1.8)	(5.1)	(9.9)	(17.7)	27.8	(1.9)
은(\$/oz.)	65.4	0.2	(11.3)	(23.2)	(22.8)	78.3	(8.0)
구리(\$/ton)	13,592.1	0.8	(1.6)	2.0	5.7	37.4	9.1
알루미늄(\$/ton)	3,651.9	0.1	(4.4)	3.1	10.9	47.4	23.0
천연가스(\$/MMBtu)	3.14	(0.2)	(0.9)	7.9	(2.2)	(13.6)	(14.8)
FX	Price	1D(%)	1W(%)	1M(%)	3M(%)	1Y(%)	YTD(%)
달러 인덱스	99.9	(0.1)	0.7	2.0	0.2	1.0	1.6
원/달러	1,530.9	0.3	0.8	4.0	2.8	10.9	6.0
원/100엔	954.7	0.1	0.6	1.9	2.2	1.6	3.6
위안/달러	6.77	(0.1)	0.2	(0.3)	(1.9)	(5.7)	(3.8)
달러/유로	1.15	0.1	(0.8)	(2.0)	0.3	0.5	(1.7)
엔/달러	160.4	0.1	0.3	2.0	0.6	10.5	2.3
Bitcoin(\$)	61,851.5	(0.4)	0.4	(20.4)	(13.3)	(47.4)	(29.4)
Bond & Credit	Price	1D(bp)	1W(bp)	1M(bp)	3M(bp)	1Y(bp)	YTD(bp)
국고채_3년(%)	3.86	(7.0)	7.0	32.5	63.8	152.8	90.9
국고채_10년(%)	4.27	(7.3)	7.3	39.6	65.5	156.7	88.7
미국채_2y(%)	4.12	(4.4)	4.12	7.5	23.4	46.5	17.7
미국채_10y(%)	4.52	(4.6)	4.52	7.3	16.2	28.7	12.6
독일 국채_10y(%)	3.04	(1.7)	6.8	0.3	11.1	54.6	18.8
북미 투자등급채(bp)	107.9	0.2	2.5	(3.7)	(13.2)	(22.3)	0.3
북미 투기등급채(bp)	317.2	2.4	4.8	(5.8)	(34.4)	(46.4)	(18.8)

*데이터 일자는 D-1 거래일 기준

본 자료는 고객의 투자 판단을 돕기 위해 작성된 참고용 자료입니다. 본 자료는 조사분석 담당자가 신뢰할 수 있는 자료만을 토대로 작성된 것이나, 제3자는 정보의 완전성이나 정확성을 담보하지 않습니다. 본 자료는 투자자의 개별적인 투자자 자신의 판단과 책임하에 하시기 바라며, 본 자료는 투자 결과와 관련된 어떠한 형태의 본문의 증거로 사용될 수 없습니다. 본 자료는 당시의 저자물로서 모든 저작권은 당시에 있으며, 당시의 예외는 본 자료를 무단으로 배포, 복제, 인용, 변형할 수 없습니다.



IT

IT	젠슨 황 만난 전영현 삼성전자 부회장 "HBM4·파운드리 등 협력" https://buly.kr/B7cGe1i
	엔비디아-SK 밀월에도 자신감
	EU, 美 빅테크 의존 끊는다...클라우드·AI 주권 선언 https://buly.kr/4QpTN3I
민감 공공사업에 유력산 우대...데이터센터 3배 확대·반도체 점유율 20% 목표	

산업재

조선/기계/방산	인 타밀나두주 산업장관, 울산 HD현대重 찾아...취임 첫 해외 일정 https://buly.kr/4QpTMTA
	지난 5월 주 의회 선거를 거쳐 최연소로 임명된 키르타나 장관의 이번 방한은 타밀나두주 새 정부의 조선·해양 산업 육성 의지를 반영한 것으로 풀이
건설/부동산	서울시, 정비사업 이주비 지원 2배 늘린다 https://buly.kr/700MGrW
	서울시, 정비사업 속도 제고 위해 이주비 대출 한도를 3억원에서 5억원으로 늘리고 지원 대상도 500명 이하 중·소규모 조합에서 전체 조합으로 확대 추진
철강	'K-스틸법' 시행령 제정안, 국무회의 의결 https://buly.kr/2qaeX8o
	이번 시행령은 지난해 12월 제정된 '철강산업 경쟁력 강화 및 탄소중립 전환을 위한 특별법'에서 위임한 사항을 구체화한 것

소비재

자동차/모빌리티	현대차, 가격 낮춘 '2027 아이오닉 5' 출시 https://buly.kr/28vcdki
	현대자동차가 '2027 아이오닉 5'를 9일 출시. 트림 구성을 손보고 가격 경쟁력을 높인 것이 특징
	젠슨 황이 본 현대차의 가치...'로봇 데이터 공장' 뜬다 https://buly.kr/3u5CRUv
업계에서는 현대차그룹이 확보할 대규모 로봇 행동 데이터가 엔비디아의 차세대 피지컬 AI 전략과 맞물리며 새로운 협력 축으로 떠오를 가능성에 주목	
화장품	동국제약 센텔리안24, 美 '틱톡샵 K-뷰티 콜렉티브' 참가 https://buly.kr/15R4jzu
	동국제약 자사 더마코스메틱 브랜드 센텔리안24가 북미 시장 공략 강화 차원에서 5~7일 미국 댈러스에서 열린 '틱톡샵 K-뷰티 콜렉티브' 행사에 참가
의료기기	"글로벌 정조준"...메디싱큐, 美 박스터에 독점 공급 https://buly.kr/GEAF6D8
	메디싱큐가 글로벌 헬스케어 선도 기업인 미국 박스터와 자사 핵심 제품인 3D 수술 시각화 솔루션 'SHIYA'에 대한 글로벌 독점 공급 및 유통 계약을 체결
제약/바이오	로슈, 美 누릭스 BBB 투과 BTK 분해제 '벡소브루티데' 확보...3.5조원 규모 https://buly.kr/5fEmGgp
	로슈가 누릭스테라퓨틱스의 경구용 BTK분해제 '벡소브루티데'에 대한 독점 라이선스 및 공동 개발 상업화 계약 총 3조 5,000억원에 체결
	할로자임 특허 또 무너졌다...美 PTAB 세 번째 무효에 MSD.알테오젠 '우위' https://buly.kr/FsKjA1b
미국 특허심판원(PTAB)이 할로자임의 엠다제(MDASE) 특허에 대해 세번째 무효 결정을 내림. 알테오젠의 키르루다 큐렉스의 특허분쟁 우려가 사실상 해소	
음식료	CJ 비비고 만두, 북미 냉동식품 '톱5'...시장점유율 40% ↑ https://buly.kr/1wWsdB
	CJ제일제당 비비고 만두가 북미 B2C 냉동 만구 시장에서 41%의 점유율로 독보적인 1위를 유지. 미국 사우스다코타주 신공장 건설 등 대규모 생산 투자 진행 중

서비스

인터넷/게임/레저	"외국인도 네이버 예약 쉽게" 네이버, '여권 인증' 도입 https://buly.kr/1GLpit5
	네이버가 외국인 이용자가 여권으로 본인 인증을 할 수 있는 '여권 인증'을 도입하며, 이를 통해 네이버 예약, 주문, 결제까지 편리하게 이용 가능
	넷마블, 신작 '나 혼자만 레벨업: 카르마' 애니메 엑스포 2026 출품 https://buly.kr/EI5uJHJ
넷마블은 '나 혼자만 레벨업: 카르마-확장되는 세계'란 세션으로 행사에 참여하며 게임에 대한 소개를 진행할 예정	
운송	한-중 노선 7년만에 확대...'고유가' 돌파구, "슬롯 확보 경쟁" https://buly.kr/1cBLgu6
	국내 항공업계가 중국 노선 확대에 속도를 내면서 코로나19 이후 침체됐던 한중 노선이 다시 활기
금융	금감원, 은행권에 달러 예금 이벤트 자제 요청... '외환 투기 엄정 대응' https://buly.kr/DPW7cel
	금융감, 외환시장 변동성 확대와 원화 약세 대응 위해 은행권에 과도한 달러 예금 유치와 이벤트 자제 당부
	은행권 '변동형 주담대' 줄줄이 소진...'풍선 효과'에 금리 인상도 https://buly.kr/7x8dDLK
주요 은행의 주택담보대출 한도 소진 가속화. 하나은행과 NH농협은행은 6월 모집인 채널 한도 소진했으며 우리은행 6개월 변동형 우대금리 한도 조기 소진	

본 자료는 고객의 투자 판단을 돕기 위해 작성된 참고용 자료입니다. 본 자료는 조사분석 담당자가 신뢰할 수 있는 자료 및 정보를 토대로 작성한 것이나, 제공되는 정보의 완전성이나 정확성을 당사자가 보장하지 않습니다. 모든 투자 의사결정은 투자자 자신의 판단과 책임하에 하시기 바라며, 본 자료는 투자 결과와 관련한 어떠한 법적 분쟁의 증거로 사용될 수 없습니다. 본 자료는 당사의 저작물로서 모든 저작권은 당사에 있으며, 당사의 동의 없이 본 자료를 무단으로 배포, 복제, 인용, 변형할 수 없습니다.