

자료 작성 목적 및 방법론에 대한 설명은 10페이지 참고

2026-06-10

Overview

- K뷰티 유니버스의 아마존 BSR 총점은 이번 주 1,719pt 기록해 전 주 대비 ▲79pt 개선

- 주간 평균 점수 Top3 K뷰티 브랜드

#1 medicube 614pt(+19pt)

#2 ANUA 288pt(+41pt)

#3 EQQUALBERRY 112pt(+29pt)

- 주간 평균 점수 상승 Top3 K뷰티 브랜드

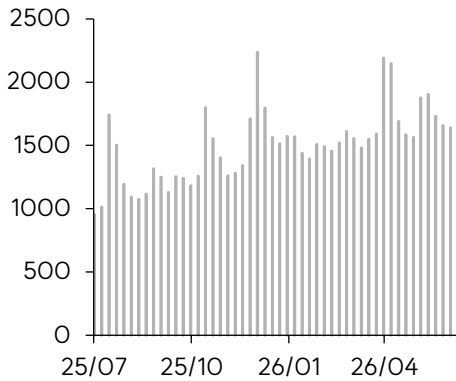
#1 ANUA 288pt(+41pt)

#2 EQQUALBERRY 112pt(+29pt)

#3 medicube 614pt(+19pt)

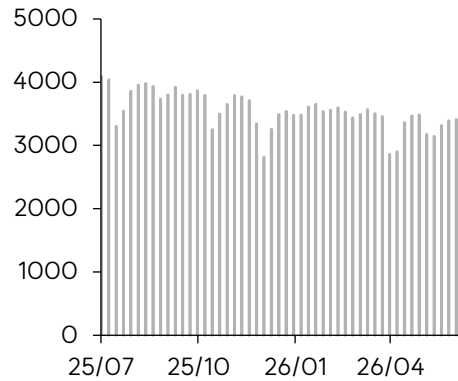
유니버스별 합산 BSR 점수 추이

K뷰티 유니버스 합산 BSR 추이



자료: Amazon U.S., SK증권

K뷰티 외 유니버스 합산 BSR 추이




자료: Amazon U.S., SK증권

Top3 Leaders & Gainers

	순위	브랜드	1주 전	이번 주	변화	30d 평균	90d 평균
Leaders	1	CeraVe	665	639	-25	642	535
	2	medicube	594	614	19	628	675
	3	The Ordinary	426	423	-3	421	436
Gainers	1	SimplyVital	16	62	46	36	65
	2	ANUA	246	288	41	267	295
	3	Cetaphil	99	140	40	101	111

A weekly Amazon Beauty Check

SK securities




주간 평균 점수 Top20 브랜드

순위	브랜드	1주 전	이번 주	변화	30d 평균	90d 평균
1	CeraVe	665	639	-25	642	535
2	medicube	594	614	19	628	675
3	The Ordinary	426	423	-3	421	436
4	La Roche-Posay	329	322	-7	322	315
5	ANUA	246	288	41	267	295
6	Neutrogena	198	196	-2	185	183
7	Vanicream	239	174	-65	220	223
8	CLEAN SKIN CLUB	159	157	-1	157	143
9	Cetaphil	99	140	40	101	111
10	PanOxyl	151	136	-15	139	141
11	Mighty Patch	129	133	3	133	137
12	EQQUALBERRY	82	112	29	108	124
13	L'Oreal Paris	132	110	-22	130	149
14	BIODANCE	99	97	-1	104	108
15	Paula's Choice	93	91	-1	88	85
16	MEDITHERAPY	79	87	8	75	30
17	Dr. Althea	85	84	0	84	79
18	celimax	76	74	-2	73	69
19	THAYERS	71	72	0	64	70
20	SimplyVital	16	62	46	36	65

주간 평균 점수 상승 Top20 브랜드

순위	브랜드	1주 전	이번 주	변화	30d 평균	90d 평균
1	SimplyVital	16	62	46	36	65
2	ANUA	246	288	41	267	295
3	Cetaphil	99	140	40	101	111
4	Differin	6	36	29	11	7
5	EQQUALBERRY	82	112	29	108	124
6	JiYu	11	31	20	25	22
7	medicube	594	614	19	628	675
8	Olay	18	37	18	32	38
9	MEDITHERAPY	79	87	8	75	30
10	ARENIA	19	25	6	12	4
11	SKIN1004	40	47	6	27	11
12	Daolyo	37	42	5	35	38
13	HARUHARU	11	16	5	16	13
14	Good Molecules	39	44	4	40	35
15	Mighty Patch	129	133	3	133	137
16	T.N. Dickinson's	8	11	2	7	13
17	SkinSmart Antimicrobial	55	58	2	52	55
18	DRMTLGY	47	49	2	46	49
19	MAYBELLINE	18	20	1	16	5
20	Illiyoon	46	48	1	52	59



주간 평균 점수 Top20 제품

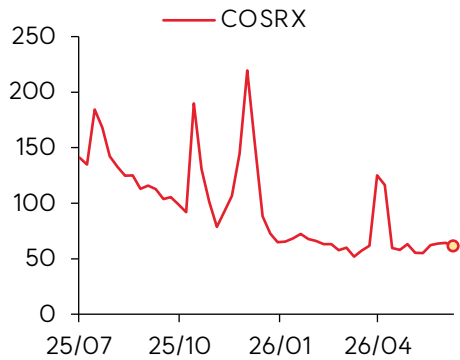
순위	브랜드	브랜드	1주 전	이번 주	변화
1	Toner Pads Zero Pore Pad 2.0	medicube	100	100	0
2	Original Patch from Hero Cosmetics	Mighty Patch	99	99	0
3	Makeup Remover Wipes Micellar Alcohol-Free Fa...	Neutrogena	98	97	0
4	Glycolic Acid 7% Exfoliating Toner	The Ordinary	96	97	0
5	Bio-Collagen Real Deep Mask	BIODANCE	96	96	0
6	Clean Skin Club Clean Towels XL	CLEAN SKIN CLUB	94	95	0
7	10% Benzoyl Peroxide Acne Foaming Wash	PanOxyl	94	93	0
8	Toleriane Double Repair Face Moisturizer	La Roche-Posay	92	92	0
9	SKIN PERFECTING 2% BHA Liquid Exfoliant with ...	Paula's Choice	93	91	-1
10	Moisturizing Cream	CeraVe	89	90	0
11	Hyaluronic Acid 2% + B5 (with Ceramides)	The Ordinary	89	89	0
12	Retinal Skin Booster Serum	MEDITHERAPY	79	87	8
13	Niacinamide 10% + Zinc 1%	The Ordinary	88	87	-1
14	Toleriane Purifying Foaming Facial Cleanser	La Roche-Posay	85	85	0
15	345 Relief Cream	Dr.Althea	85	84	0
16	Gentle Facial Cleanser with Pump Dispenser	Vanicream	84	84	0
17	Vitamin Illuminating Serum	EQQUALBERRY	75	82	6
18	PDRN Pink Peptide Serum with Salmon DNA	medicube	81	82	1
19	Wrapping Mask Collagen Overnight Peel Off Fac...	medicube	82	80	-1
20	PM Facial Moisturizing Lotion	CeraVe	80	80	0

주간 평균 점수 변화 Top20 제품

순위	브랜드	브랜드	1주 전	이번 주	변화
1	Anti-Aging Face Moisturizer with Retinol	SimplyVital	16	62	46
2	Facial Cleanser Zero Foam Cleanser	medicube	0	41	41
3	Acne Treatment Gel	Differin	0	31	31
4	Invisible+ Patch	Mighty Patch	8	34	25
5	Anua PDRN Collagen Glow Facial Serum Spray	ANUA	52	75	22
6	Toning Polish Pads	JiYu	11	31	20
7	Face Wash	Cetaphil	29	49	19
8	Face Moisturizer	Olay	18	37	18
9	Face Wash	Cetaphil	10	26	16
10	NAD+ Peptide Boosting Serum	EQQUALBERRY	0	15	15
11	Collagen Retinol Refining Gua Sha Cream	ANUA	0	13	13
12	Jelly Gel Mask with Salmon DNA PDRN Pink Coll...	medicube	52	65	13
13	Foaming Facial Cleanser	CeraVe	6	18	11
14	Clear Face Sunscreen Lotion SPF 50 for Acne-P...	Neutrogena	9	19	10
15	Retinal Skin Booster Serum	MEDITHERAPY	79	87	8
16	NAD+ Peptide Boosting Cream	EQQUALBERRY	6	14	8
17	Discoloration Correcting Serum	Good Molecules	3	10	7
18	Vitamin Illuminating Serum	EQQUALBERRY	75	82	6
19	Arencia Vitamin C Booster Shot Serum with Glu...	ARENCEIA	19	25	6
20	Centella Hyalu-Cica Water-Fit Sun Serum UV	SKIN1004	40	47	6

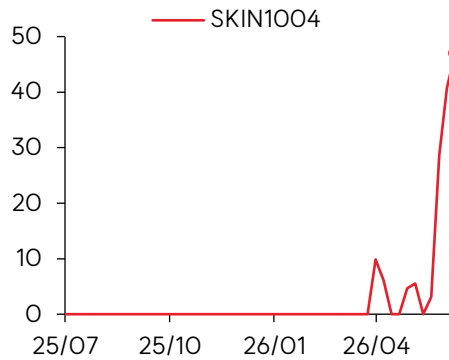


COSRX 미국 아마존 BSR 점수



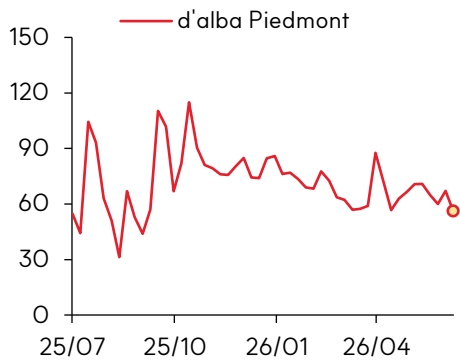
자료: Amazon U.S., SK증권

SKIN1004 미국 아마존 BSR 점수



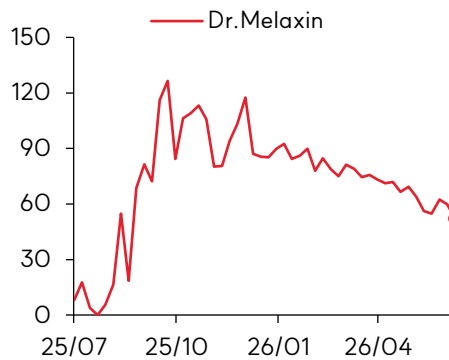
자료: Amazon U.S., SK증권

d'alba Piedmont 미국 아마존 BSR 점수



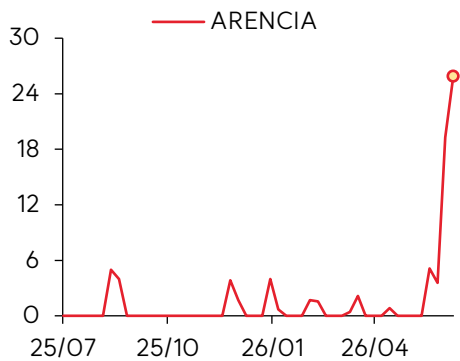
자료: Amazon U.S., SK증권

Dr.Melaxin 미국 아마존 BSR 점수



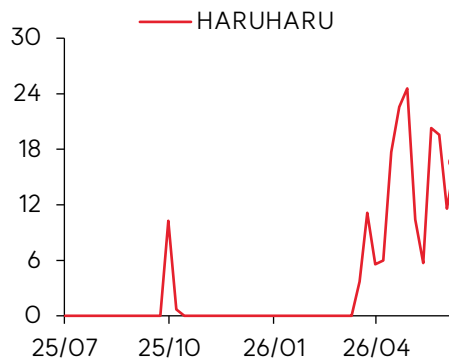
자료: Amazon U.S., SK증권

AREN CIA 미국 아마존 BSR 점수



자료: Amazon U.S., SK증권

HARUHARU 미국 아마존 BSR 점수

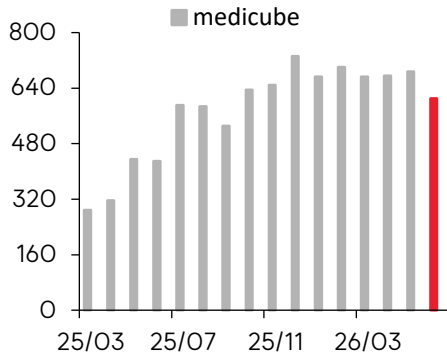


자료: Amazon U.S., SK증권




주요 K뷰티 브랜드 월별 평균 점수

medicube 미국 아마존 BSR 점수

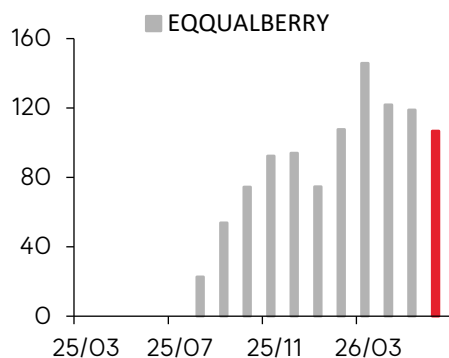


A weekly Amazon Beauty Check

SK securities

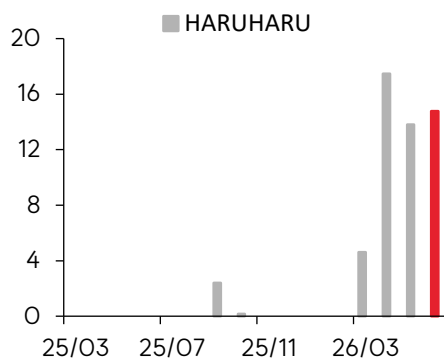


EQQUALBERRY 미국 아마존 BSR 점수



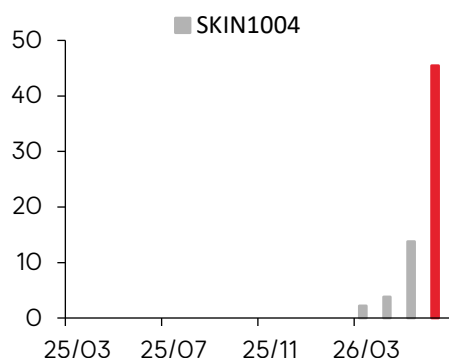
자료: Amazon U.S., SK증권

HARUHARU 미국 아마존 BSR 점수



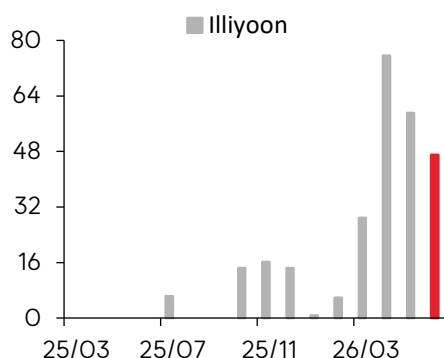
자료: Amazon U.S., SK증권

SKIN1004 미국 아마존 BSR 점수



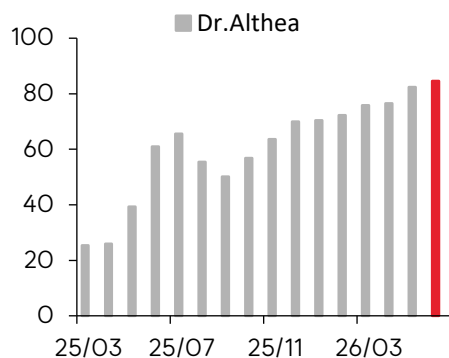
자료: Amazon U.S., SK증권

Illiyoon 미국 아마존 BSR 점수



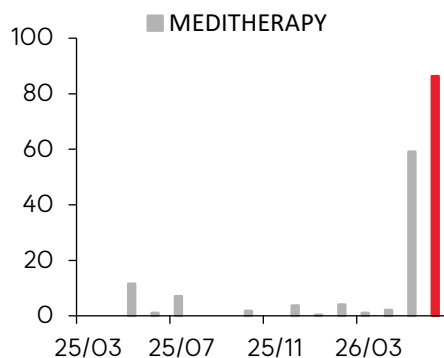
자료: Amazon U.S., SK증권

Dr.Althea 미국 아마존 BSR 점수



자료: Amazon U.S., SK증권

MEDITHERAPY 미국 아마존 BSR 점수



자료: Amazon U.S., SK증권

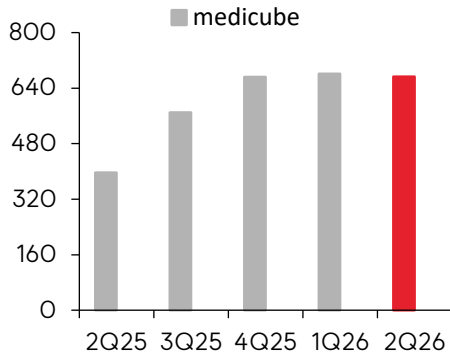
A weekly Amazon Beauty Check

SK securities



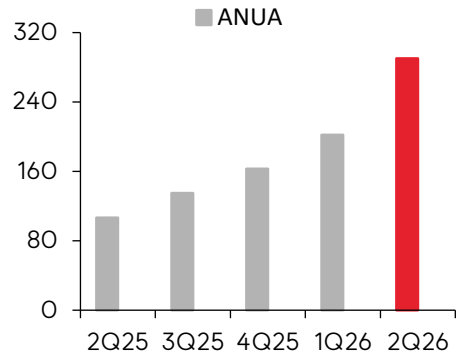
주요 K뷰티 브랜드 분기별 평균 점수

medicube 미국 아마존 BSR 점수



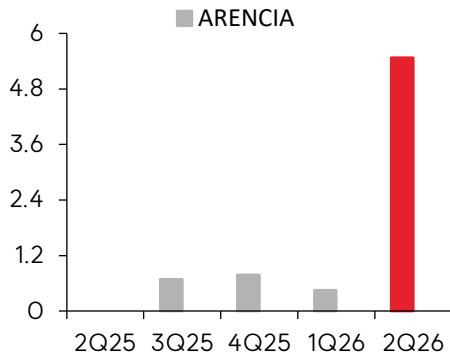
자료: Amazon U.S., SK증권

ANUA 미국 아마존 BSR 점수



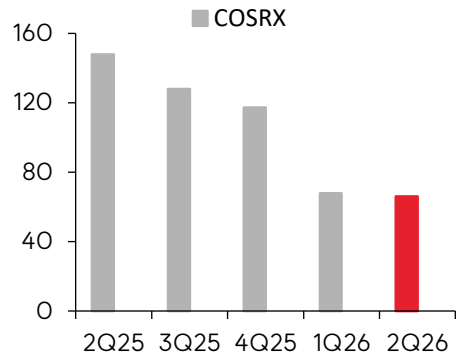
자료: Amazon U.S., SK증권

ARENIA 미국 아마존 BSR 점수



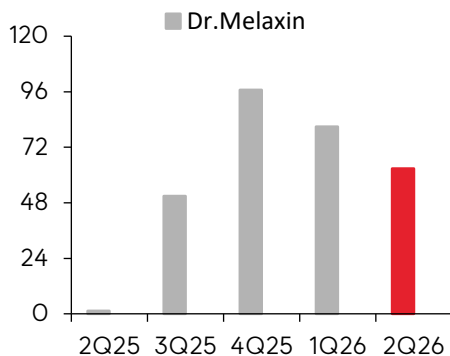
자료: Amazon U.S., SK증권

COSRX 미국 아마존 BSR 점수



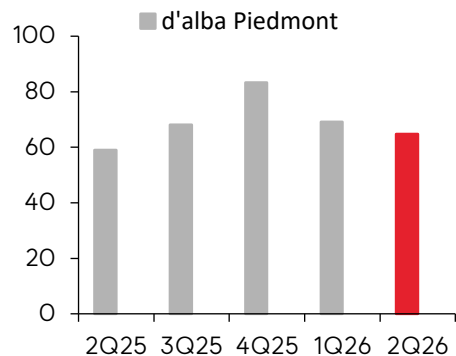
자료: Amazon U.S., SK증권

Dr.Melaxin 미국 아마존 BSR 점수



자료: Amazon U.S., SK증권

d'alba Piedmont 미국 아마존 BSR 점수



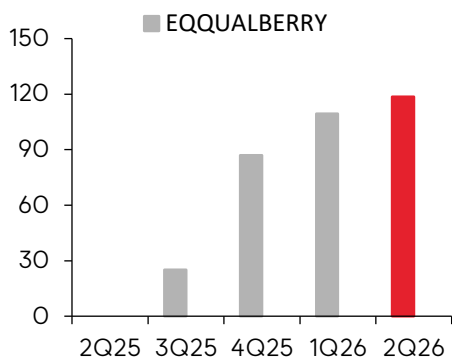
자료: Amazon U.S., SK증권

A weekly Amazon Beauty Check

SK securities

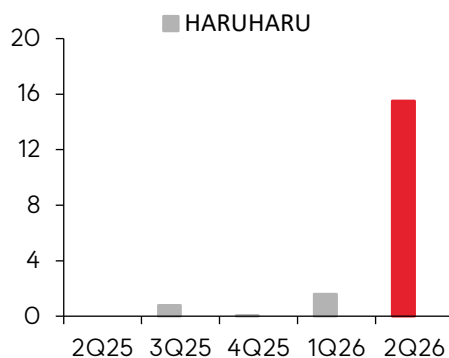


EQQUALBERRY 미국 아마존 BSR 점수



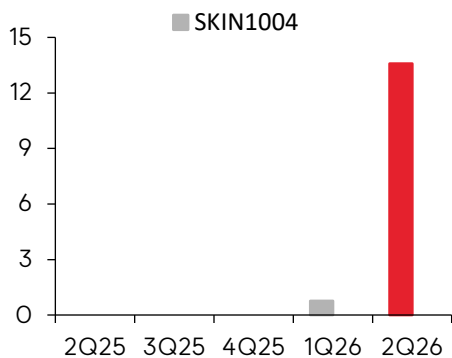
자료: Amazon U.S., SK증권

HARUHARU 미국 아마존 BSR 점수



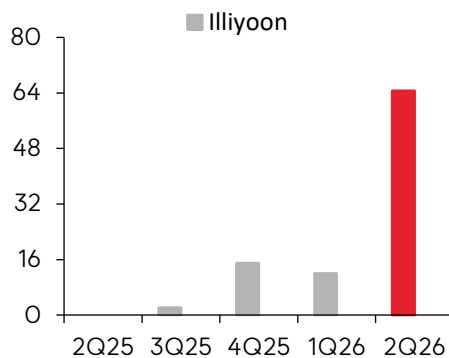
자료: Amazon U.S., SK증권

SKIN1004 미국 아마존 BSR 점수



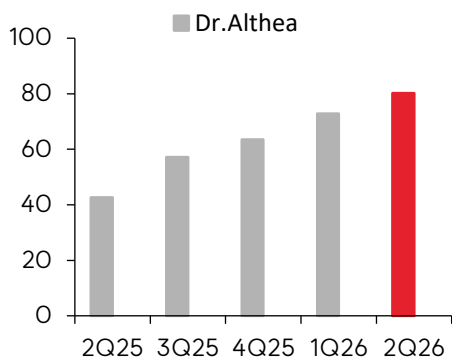
자료: Amazon U.S., SK증권

Illiyoon 미국 아마존 BSR 점수



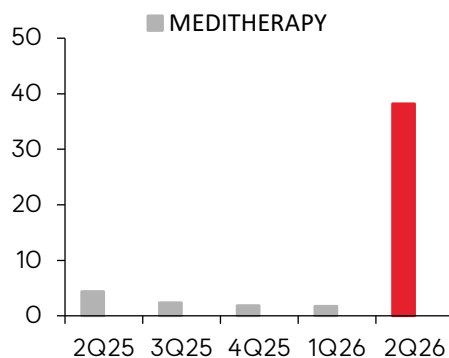
자료: Amazon U.S., SK증권

Dr.Althea 미국 아마존 BSR 점수



자료: Amazon U.S., SK증권

MEDITHERAPY 미국 아마존 BSR 점수



자료: Amazon U.S., SK증권



▣ 자료 작성 목적과 방법론

<작성 목적>

본 자료는 미국 아마존의 제품별 순위 데이터를 활용해 K뷰티를 비롯한 여러 뷰티 브랜드와 제품들의 상대적인 성과를 정량화하고, 시계열 변화에 따른 성과를 추적하기 위해 작성되었습니다. 시장조사기관에 따르면 아마존은 미국 뷰티 시장의 약 14.5%를 점유하고 있어 점유율 기준 1위 B2C 채널입니다. 미국의 대표적인 쇼핑 채널인 만큼, 아마존에서의 브랜드 성과를 미국 전체 시장에서의 성과로 확장시키는 데 큰 무리가 없다고 판단합니다. 따라서 본 자료가 미국에서의 브랜드 성과를 보다 객관적으로 평가하고, 나아가 화장품 업종과 관련해 투자사결정을 내리는 데 도움이 되었으면 좋겠습니다.

<작성 방법론>

본 자료는 아마존에서 제공하는 BSR(Best Sellers Rank)을 가공해 작성되었습니다. BSR은 아마존 사이트의 'Best Sellers' 탭에서 확인할 수 있는 데이터로, 여러 카테고리별로 1~100위 제품 순위의 형태로 제공됩니다. 아마존에 따르면 BSR은 제품의 판매량을 기준으로 하며, 최근 판매량에 더 높은 가중치를 두는 방식으로 집계됩니다. 본 자료는 여러 카테고리 중 'Facial Skin Care' 카테고리를 기준으로 작성했습니다. 해당 카테고리는 최상위 카테고리인 'Beauty & Personal Care'의 하위 카테고리인 'Skin Care'에 속한 카테고리입니다. 이 카테고리가 포함하고 있는 제품의 범주는 최상위 카테고리에 비하면 좁지만, K뷰티의 주력 카테고리인 만큼 해당 카테고리를 기준으로 자료를 작성했습니다. 또한 너무 넓은 카테고리를 기준으로 삼으면 BSR 100위 안에 진입하기 위한 판매량 문턱이 너무 높아 트렌드의 변화를 기민하게 반영하기 어렵다는 점을 고려했습니다.

본 자료에서는 BSR을 가공해 'BSR 점수'를 산출했으며, 자료 내 모든 데이터는 이 BSR 점수를 바탕으로 작성했습니다. 개별 제품의 BSR 점수는 단순히 101에서 BSR을 뺀 값이며, 1부터 100까지의 값을 가집니다. 예를 들어 BSR 100위를 기록한 제품은 BSR 점수 1점으로 기록하고, 반대로 1위 제품은 100점으로 기록하는 방식입니다. BSR을 점수화해 값이 클수록 긍정적이라는 직관과 일치하게끔 데이터를 가공했습니다. 브랜드별 BSR 점수는 제품의 BSR 점수를 브랜드별로 합산해 집계했습니다. 예를 들어 A라는 브랜드의 제품 3개가 '25년 1월 10일에 각각 BSR 점수 10점, 20점, 30점을 기록했으면, 해당 날짜에 브랜드 A의 BSR 점수를 60점으로 기록하는 방식입니다.

자료에는 이렇게 집계한 브랜드별 BSR 점수를 Week, Month, Quarter 단위의 시계열 자료로 시각화 했습니다. 각 기간별 BSR 점수는, 그 기간에 속한 Daily BSR 점수를 산술평균한 값입니다. 보통 Daily BSR 점수는 프로모션과 광고 여부에 따라 매일의 변동폭이 크기 때문에 추세를 확인하기 어렵습니다. 따라서 기간별 BSR 점수를 확인하는 것이 데이터 노이즈를 걸러내고, 추세를 확인하기에 더 용이할 것입니다.

자료 첫 장의 유니버스별 BSR 점수는 K뷰티와, 그 외 브랜드들의 상대적인 성과를 비교하기 위한 데이터입니다. K뷰티 유니버스에는 '아누아', '에스트라', '아렌시아', 'AXIS-Y', '바이오던스', '조선미녀', '센텔리안24', 'COSRX', '닥터엘시아', '닥터멜락신', '닥터리쥬올', '이퀄베리', '구달', '하루하루', '아임프롬', '일리운', '라네즈', '미샤', '메디힐', '퓨리토', '편강울', '스킨1004', '성분에디터', '티르티르', '토니모리', '토리든', '브이티', '셀리맥스', '달바', '이니스프리', '메디큐브', '믹순' 총 32개 브랜드가 포함되며, 각 브랜드의 BSR 점수가 합산됩니다. K뷰티 유니버스를 구성하는 브랜드는 추후 변경될 수 있으며, 변경될 경우 보고서에 명시할 예정입니다.

Compliance Notice

작성자(형권훈)는 본 조사분석자료에 게재된 내용들이 본인의 의견을 정확하게 반영하고 있으며, 외부의 부당한 압력이나 간섭없이 신의성실하게 작성되었음을 확인합니다.

본 보고서에 언급된 종목의 경우 당사 조사분석담당자는 본인의 담당종목을 보유하고 있지 않습니다.

본 보고서는 기관투자자 또는 제 3자에게 사전 제공된 사실이 없습니다.

당사는 자료공표일 현재 해당기업과 관련하여 특별한 이해 관계가 없습니다.

종목별 투자의견은 다음과 같습니다.

투자판단 3 단계(6개월기준) 15%이상 -> 매수 / -15%~15% -> 중립 / -15%미만 -> 매도