

Daily Metal Bulletin

2026-06-08

NH선물 준법감시인 심의필 제25-071호 (2026.01.14~2027.01.13)

02-3774-0311

글로벌상품영업팀

Base Metals

	전일 증가	금 일				변동폭	Cash - 3M		미결제약정(O/I)	
		시가	고가(B)	저가(A)	종가(A)		BID	ASK	전일	변동폭
전기동(Cash)	13,491.32	13,476.58	13,661.58	13,456.58	13,581.08	89.76				
전기동(3M)	13,518.50	13,498.00	13,683.00	13,478.00	13,602.50	84.00	-25.42	-21.42	271,461	-1,319
알루미늄(Cash)	3,653.39	3,651.85	3,665.85	3,627.85	3,646.35	-7.04				
알루미늄(3M)	3,596.50	3,602.00	3,616.00	3,578.00	3,596.50	0.00	45.85	49.85	661,521	-3,913
아연	3,537.00	3,534.00	3,547.50	3,513.00	3,538.00	1.00	-20.06	-18.06	234,113	-151
납 (연)	2,002.00	2,004.00	2,007.00	1,985.50	1,990.50	-11.50	-8.89	-6.89	163,807	-774
니켈	18,555.00	18,590.00	18,770.00	18,240.00	18,395.00	-160.00	-237.72	-227.72	251,199	-1,041
주석	52,525.00	53,175.00	53,250.00	51,295.00	52,170.00	-355.00	-383.00	-373.00	21,253	-4

* Base Metal 증가는 COMEX 종료시점 기준 (LONDON 18시00분)

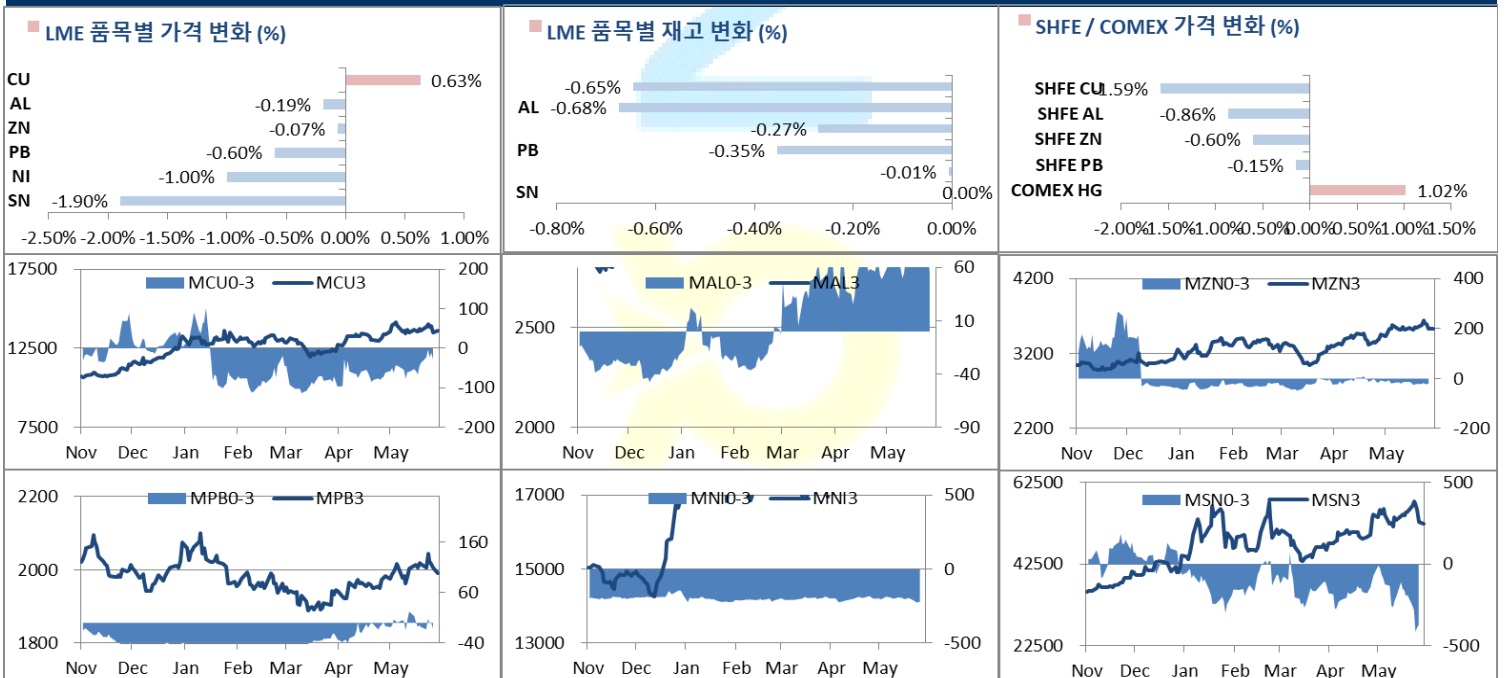
2. LME Official Settlement Prices (AM 2nd Ring)

	금 일		당월평균		전월평균		3. LME Evening Valuation				
	Cash	3M	Cash	3M	Cash	3M	LME 정산가 (LONDON 17시00분)				
							Cash	3M	Jun	Jul	Aug
전기동	13661.00	13670.00	13828.25	13507.13	13564.37	13592.08	13615.50	13605.86	13611.88	13613.65	
알루미늄	3669.50	3600.50	3765.33	3670.18	3600.79	3651.85	3604.00	3638.14	3627.53	3613.88	
아연	3519.00	3534.00	3574.92	3488.21	3499.61	3517.94	3537.00	3519.07	3528.06	3534.86	
납 (연)	1990.00	1999.00	2012.67	1991.03	1989.53	1982.11	1990.00	1977.44	1970.75	1984.08	
니켈	18340.00	18540.00	18715.00	18805.00	19012.11	18108.28	18341.00	18127.48	18199.73	18287.06	
주석	51850.00	52175.00	55414.17	53687.37	53760.26	51901.00	52279.00	51934.00	52084.00	52219.00	

EV Metals

품목	코발트 (CME Fastmarket MB)		리튬 (CME Fastmarket MB)		LME Cobalt (Fastmarket MB)		LME Lithium (Fastmarket MB)	
	2026-06-08	2026-06-08	2026-06-08	2026-06-08	최근월물	3번째 월물	최근월물	3번째 월물
기준일	2026-06-08	2026-06-08	2026-06-08	2026-06-08				
만기월물	Jun26	Aug26	Jun26	Aug26				
증가	57937.41	56989.43	45437.22	45635.63				
전일대비등락	0.00	88.18	418.88	-88.18				
등락%	0.00%	0.15%	0.92%	-0.19%				

LME BASE METALS PRICE



4. LME Stocks

	전일 최종재고	반입 (IN)	반출 (OUT)	금일 최종재고	변동폭	ON WRNT	CANCELLED WRNT	CW 변동폭
전기동	379225	0	2450	376775	-2450	230975	145800	6625
알루미늄	333200	0	2250	330950	-2250	254625	76325	-2250
아연	110950	0	300	110650	-300	92450	18200	-100
납 (연)	310350	250	1350	309250	-1100	284825	24425	1275
니켈	274236	0	18	274218	-18	262350	11868	288
주석	9020	0	0	9020	0	8340	680	25

5. COMEX 재고

	06/05 재고	변동량	변동율	06/06 재고
전기동	642709	1837	0.29%	644546
알루미늄	647	0	0.00%	647

6. SHFE/ COMEX

기준환율 USD/CNY = 6.7835

SHFE	전일 SETTLE	시가	금일 고가	저가	종가	금일 SETTLE	기준환율 USD/CNY =	변동폭 (\$/Ton)	변동율 (\$/Ton)	거래량
Shanghai Futures Exchange (SHFE)										
CU JUL6	105,750	104790	105000	103350	104070	104070	15341.64	-1680.00	-247.70	133752
AL JUL6	24,300	24300	24315	23900	24090	24090	3551.26	-210.00	-30.96	284854
ZN JUL6	24,845	24815	24870	24550	24695	24695	3640.45	-150.00	-22.12	128039
PB JUL6	16,400	16380	16455	16305	16375	16375	2413.95	-25.00	-3.69	52640
NI JUL6	138,740	138650	140520	138200	139210	139210	20521.85	470.00	69.30	275398
SN JUL6	426,760	413110	415550	396380	404790	404790	59672.74	-21970.00	-3239.27	320735
COMEX										
CU JUL26	6.2845	6.3075	6.3965	6.2335	6.3475	6.3475	13993.83	0.0630	138.89	42,061

7. SHFE-LME SPREAD

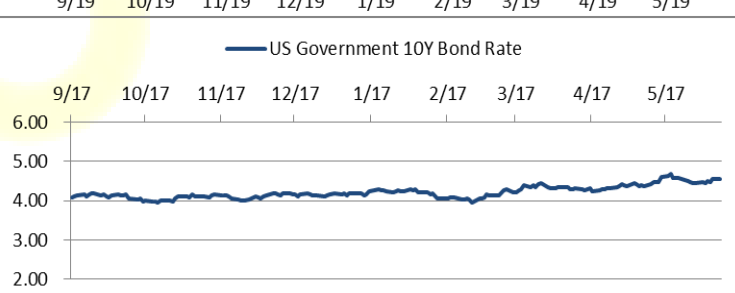
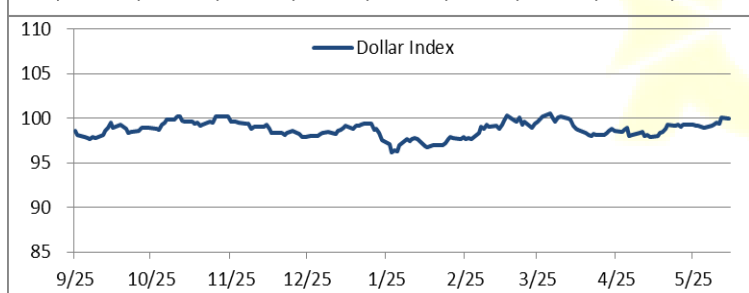
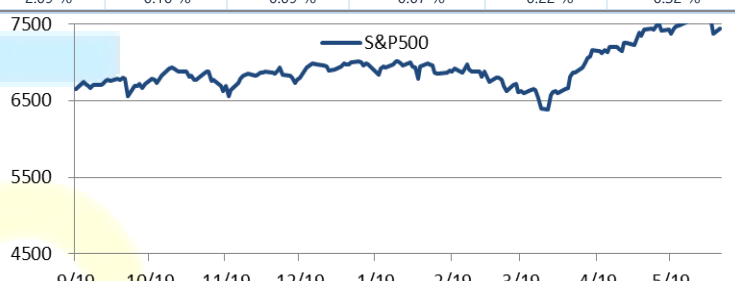
	CNY=	LME 3M (CNY)	LME 최근월물 (CNY)	증치세	LME 3M (CNY incl. 증치세)	LME 최근월물 (CNY incl. 증치세)	SHFE 3개월물	SHFE 최근월물	SHFE-LME 최근월물 (USD)
CU	6.7824	91,969	91,904	13%	103,925	103,851	104,070	104,070	32.22
AL	6.7824	24,393	24,624	13%	27,564	27,826	24,210	24,090	-550.78
ZN	6.7824	23,891	23,769	13%	26,997	26,859	24,795	24,695	-319.12
PB	6.7824	13,544	13,459	13%	15,305	15,209	16,470	16,375	171.92
NI	6.7824	126,085	124,637	13%	142,476	140,839	140,240	139,210	-240.24
SN	6.7824	347,903	345,563	13%	393,131	390,487	406,350	404,790	2,108.91

Market Factors

1. 주요시장 DATA

Updated at : 02:00:02 AM

	S&P	다우존스	미국채 (10Y)	WTI	달러/원	유로화	일본엔화	호주달러	남아공화	LMEX
증가	7434.24	50887.96	109 9/32	91.41	1527.39	1.1540	160.1800	0.7052	16.5209	5752.90
전일비	50.50	21.18	- 3/32	0.87	-31.86	0.0011	-0.15	0.00	-0.04	18.5000
%CHG	0.68 %	0.04 %	-0.07 %	0.96 %	-2.09 %	0.10 %	-0.09 %	-0.07 %	-0.22 %	0.32 %



Precious Metals

1. Spot Precious Metals (LBMA/ LPPM)

(단위: USD)

	SPOT			LBMA / LPPM Price(구 London Fix)	
	현재가 (ASK)	고가	저가	AM	PM
	GOLD	4341.20	4352.79	4269.58	
SILVER	68.635	68.920	66.201		
PLATINUM	1756.67	1794.20	1739.13	1758.00	1764.00
PALLADIUM	1216.00	1243.99	1197.08	1223.00	1218.00

2. COMEX Futures

(단위: USD)

	시가 (OPEN)	고가 (HIGH)	저가 (LOW)	종가 (CLOSE)	변동폭 (CHG)	거래량 (VOL)	미결제 약정(O/I)		거래소 재고	
							금일	변동폭	금일재고	변동폭
GOLD AUG26	4354	4377.50	4293.00	4365.00	-0.30	123519	265154	1242	28228811	0
SILVER JUL26	67.85	69.10	66.31	68.76	-0.34	43628	62597	-5689	319191978	-25814
PLATINUM JUL26	1798	1798.50	1735.00	1754.10	-43.80	16289	38901	-537	452627	0
PALLADIUM SEP26	1240	1256.50	1201.00	1215.50	-48.10	5621	16133	-84	238242	3381

3. TOCOM Futures

(단위: JPY)

	시가 (OPEN)	고가 (HIGH)	저가 (LOW)	종가 (CLOSE)	변동폭 (CHG)	거래량 (VOL)	미결제 약정(O/I)	
							금일	변동폭
GOLD APR27	22719.0	22963.0	22559.0	22956.0	241.0	6151	14032	-276
SILVER APR27	345.0	355.0	345.0	355.0	-35.0	3	12	0
PLATINUM APR27	8899	9005	8786	8890	40	854	7022	64
PALLADIUM APR27	0	0	0	0	0	0	0	0

4. SHFE Futures

SHFE	전일	금 일				금일 (\$/Toz)	변동폭 (\$/Toz)	거래량
	SETTLE	시가	고가	저가	종가			
SHFE GOLD JUN6	978.08	964.96	967.18	934.8	951.42	140.26	-26.66	320792

LBMA/LPPM PRECIOUS METAL PRICES



Top News

1. 일본 종합상사 Sumitomo Corporation은 마다가스카르의 암바토비(Ambatovy) 니켈 사업 지분 54% 매각 과정에서 인수자들에게 자금을 지원한 것으로 알려졌다. 이로써 오랜 기간 손실을 내온 해당 프로젝트에서 보다 원활하게 철수할 수 있었다고 사안에 정통한 소식통 3명이 로이터에 전했다. 스미토모는 지난 20년간 암바토비 프로젝트에 약 30억 달러를 투자했지만 누적 손실이 25억 달러에 달했다. 회사는 지난 5월 1일 이번 거래와 관련해 4억1,800만 달러의 손실을 인식할 것이라고 밝혔다. 한 소식통은 스미토모가 일정 규모의 니켈 오프테이크(장기 구매권)를 유지하는 대신 거래 자금을 지원했다며, "어쨌든 누군가가 이 문제를 떠안아 주길 원했기 때문"이라고 설명했다.
2. 인도네시아는 글로벌 가격이 유리한 수준을 유지할 경우 석탄을 포함한 광물 생산 할당량을 완화할 수 있다고 바흐릴 라하달리아(Bahliil Lahadalia) 광업부 장관이 8일 밝혔다. 다만 어떤 원자재가 검토 대상이 될지는 구체적으로 언급하지 않았다. 인도네시아 광업부는 올해 가격을 지지하기 위해 RKAB(광업 사업계획 및 예산안) 기준에 따른 니켈 광석 및 석탄 생산 할당량을 축소했다. 이 결정으로 니켈 제련소들의 가동률은 하락했다. 바흐릴 장관은 기자회견에서 다음과 같이 말했다. "석탄을 포함한 원자재들의 RKAB와 관련해, 우리는 중동의 지정학적 긴장과 글로벌 가격 변동을 신중하게 검토하고 있다." 그는 이어, "이성적으로는 정부, 기업, 그리고 국민 모두의 이해관계가 일치한다. 가격이 좋을 때는 생산도 충분히 이뤄져야 한다." 라고 말하며, 생산량 증가는 신중하게 결정될 것이라고 덧붙였다.

금일 주요 경제지표

- 미 5월 비농업 고용자수 변동	발표:	172K	예상:	85K	이전:	115K
- 미 5월 실업률	발표:	4.30%	예상:	-	이전:	4.30%

명일 주요 경제지표

- 주요 경제지표 없음	발표:		예상:		이전:	
--------------	-----	--	-----	--	-----	--

Comment

- 주요 비철금속 시장 전반적으로 보합세, 구리는 재고 감소 및 미국 관세 영향으로 상승
- 뉴욕 3대 지수 상승세, 반도체주 반등 및 중동 긴장 완화 소식에 힘입어

금일 주요 비철금속 시장은 전반적으로 보합세를 보였다. LME 구리 가격은 재고 감소와 미국의 향후 구리 수입관세 부과 가능성에 따른 선제적 물량 이동 영향으로 톤당 13,610달러까지 상승했다. 시장에서는 관세 시행 전 미국으로의 구리 유입이 지속되면서 LME 구리 재고가 한 달간 6% 감소했고, 추가 출고 예정 물량도 상당한 수준으로 파악되고 있다. 수요 측면에서는 세계 최대 구리 생산국인 칠레의 5월 구리 수출액이 전년 동기 대비 8.7% 증가한 51억 4천만 달러를 기록했으며, 이에 힘입어 무역수지 흑자도 24억 4천만 달러로 시장 예상치를 크게 상회했다. 이는 글로벌 구리 수요가 여전히 견조함을 시사하는 지표로 해석된다. 공급 측면에서는 칠레 광산업체인 Antofagasta가 Zaldivar 구리광산의 운영 기간을 2051년까지 연장하기 위해 9억 달러 이상을 투자할 계획임을 발표했다. 해당 프로젝트는 재활용 처리수를 활용하는 신규 급수 시스템 구축을 포함하며, 향후 약 5,000명의 건설 일자리와 4,000개의 기존 고용을 유지할 것으로 예상된다.

한편 알루미늄 시장은 중동 지역 공급 차질 우려와 에너지 비용 상승 전망으로 상대적으로 견조한 흐름을 보이고 있다. 다만 높은 유가와 중동 지정학적 긴장, 달러 강세는 산업용 금속 전반의 수요 둔화 우려를 자극하며 상승 폭을 제한하는 요인으로 작용하고 있다.

금일 뉴욕 3대 지수는 반도체주 반등과 중동 긴장 완화 소식에 힘입어 상승했다. 반도체 업종은 지난주 급락 이후 강하게 반등했는데, 특히 인텔은 구글의 대규모 AI 칩 생산 주문 소식에 12% 넘게 급등했고, 필라델피아 반도체 지수도 6.7% 상승했다. 이란과 이스라엘 간 군사 충돌이 진정되는 조짐이 나타나며 투자심리가 개선되었고, 국제 유가 상승폭도 장중 5% 이상에서 2% 미만으로 축소됐다. 다만 강한 미국 고용 지표로 인해 연내 금리 인상 가능성이 다시 부각되고 있어, 시장은 이번 주 발표될 미국 소비자물가지수를 주목하며 향후 인플레이션 흐름을 확인할 전망이다.

글로벌상품영업팀: 박찬 / 윤다운

Compliance Notice

본 자료는 투자의 이해를 돕기 위해 참고가 되는 정보 제공을 목적으로 하는 참고자료이며 투자정보 등의 대외제공에 관한 당사의 내부통제기준을 준수하고 있습니다. 본 자료는 당사 고객들에게 배포되는 자료로서 조사 내용은 당사의 글로벌상품영업팀에서 신뢰할 수 있는 자료와 정보를 이용하여 작성한 것이나, 당사는 그 정확성이나 완전성을 보장할 수 없습니다. 투자자는 금융투자상품(선물, 옵션)에 대하여 위험성, 수익성, 수수료, 헷지 방법 등을 NH선물로부터 충분한 설명을 받을 권리가 있으며, 투자전 상품 설명서와 약관 등을 반드시 읽어보시기 바랍니다. 이 금융상품(선물, 옵션)은 예금자보호법에 따라 보호되지 않습니다. 금융투자상품(선물, 옵션)은 자산가격변동, 환율변동 등에 따라 투자원금의 초과손실이 발생할 수 있으며 그 손실은 투자자에게 귀속됩니다. 계좌 잔고가 유지증거금에 미달하는 경우 계약이 강제 청산될 수 있으니 유의하시기 바랍니다. 선물, 옵션 거래 시 수수료는 6/64%이며 기타 자세한 사항은 NH선물 홈페이지 등을 참고하시기 바랍니다. 본 자료의 내용에 의거하여 행해진 일체의 투자의 결과에 대하여 어떠한 책임도 지지 않으며, 법적 분쟁에서 책임소재를 판단하기 위한 증빙자료로 사용 될 수 없습니다. 본 자료는 당사의 동의 없이 무단으로 복제/전송/인용/배포/변형/대여 및 상업적으로 이용하는 행위는 법적으로 금지되어 있습니다.