

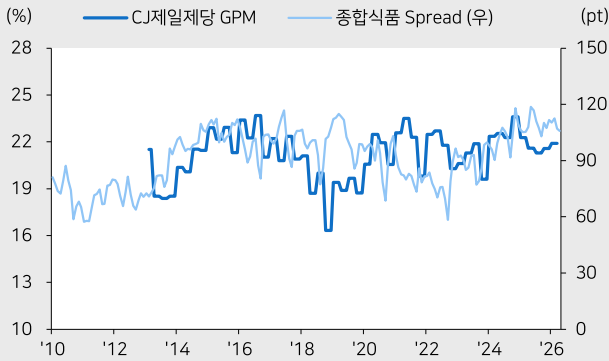


2026.6.9 (화)

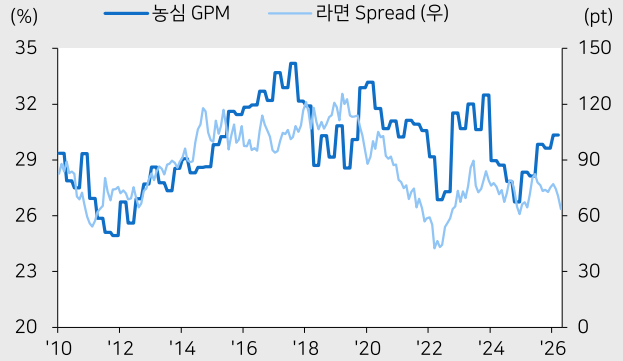
음식료/유통 Analyst 김정욱 6414@meritz.co.kr
RA 황홍진 hongjin.hwang@meritz.co.kr

기업별 매출총이익률과 판가/원가 스프레드

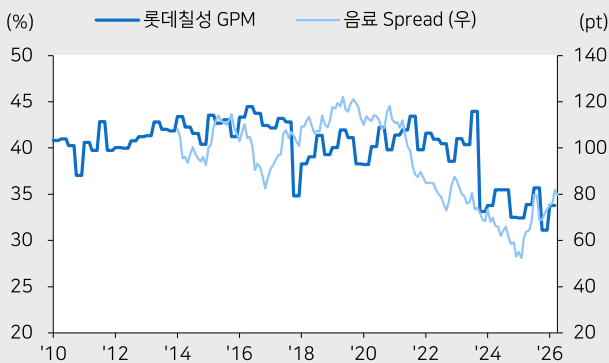
CJ제일제당 매출총이익률과 종합식품 판가/원가 스프레드



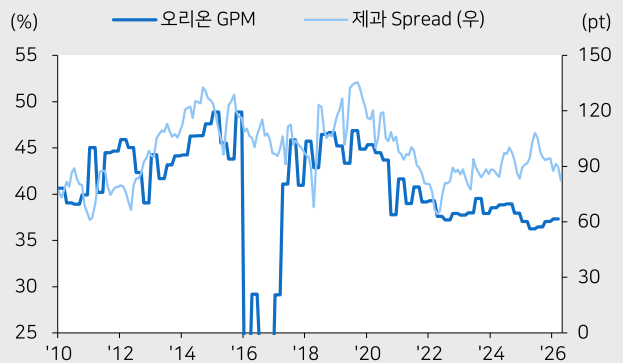
농심 매출총이익률과 라면 판가/원가 스프레드



롯데칠성 매출총이익률과 음료 판가/원가 스프레드



오리온 매출총이익률과 제과 판가/원가 스프레드

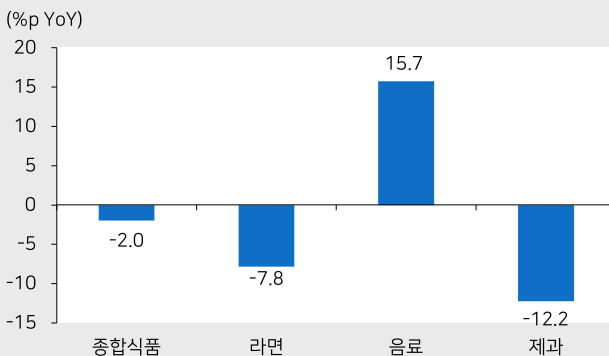


자료: 각 사, Bloomberg, 통계청, 메리츠증권 리서치센터

카테고리별 스프레드 전년비/전월비 증감

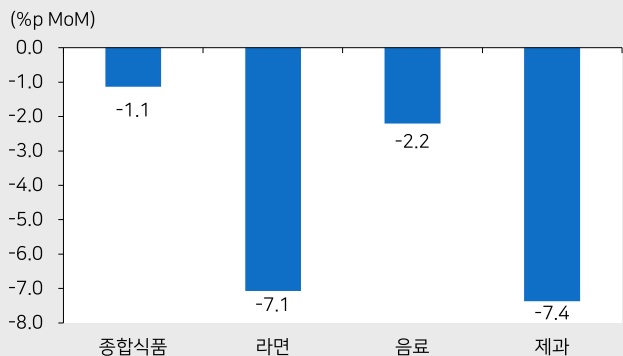
카테고리별 스프레드 전년비 증감

종합식품 -2.0pt, 라면 -7.8pt, 음료 +15.7pt, 제과 -12.2pt



카테고리별 스프레드 전월비 증감

종합식품 -1.1pt, 라면 -7.1pt, 음료 -2.2pt, 제과 -7.4pt



자료: 각 사, Bloomberg, 통계청, 메리츠증권 리서치센터

Compliance Notice

본 자료는 투자자들의 투자판단에 참고가 되는 정보제공을 목적으로 배포되는 자료입니다.
본 자료에 수록된 내용은 당사 리서치센터의 추정치로서 오차가 발생할 수 있으며 정확성이나 완벽성은 보장하지 않습니다.
본 자료를 이용하시는 분은 본 자료와 관련한 투자의 최종 결정은 자신의 판단으로 하시기 바랍니다.
따라서 어떠한 경우에도 본 자료는 투자 결과와 관련한 법적 책임소재의 증빙자료로 사용될 수 없습니다.
본 조사분석자료는 당사 고객에 한하여 배포되는 자료로 당사의 허락 없이 복사, 대여, 배포 될 수 없습니다.