

# Daily Metal Bulletin

2026-06-05

NH선물 준법감시인 심의필 제25-071호 (2026.01.14~2027.01.13)

02-3774-0311

글로벌상품영업팀

## Base Metals

	전일 종가	금 일				변동폭	Cash - 3M		미결제약정(O/I)	
		시가	고가(B)	저가(A)	종가(A)		BID	ASK	전일	변동폭
전기동(Cash)	13,901.49	13,856.82	13,868.82	13,472.32	13,491.32	-410.17				
전기동(3M)	13,911.00	13,884.00	13,896.00	13,499.50	13,518.50	-392.50	-31.18	-27.18	272,780	1,576
알루미늄(Cash)	3,742.21	3,729.89	3,732.89	3,643.89	3,653.39	-88.82				
알루미늄(3M)	3,668.00	3,673.00	3,676.00	3,587.00	3,596.50	-71.50	52.89	56.89	665,434	-3,362
아연	3,596.00	3,594.00	3,602.00	3,522.50	3,537.00	-59.00	-20.75	-18.75	234,264	3,251
납 (연)	2,015.50	2,015.00	2,018.50	2,000.00	2,002.00	-13.50	-12.09	-10.09	164,581	-142
니켈	18,660.00	18,640.00	18,785.00	18,480.00	18,555.00	-105.00	-225.93	-215.93	252,240	2,857
주석	55,950.00	55,560.00	55,570.00	52,250.00	52,525.00	-3,425.00	-376.00	-366.00	21,257	456

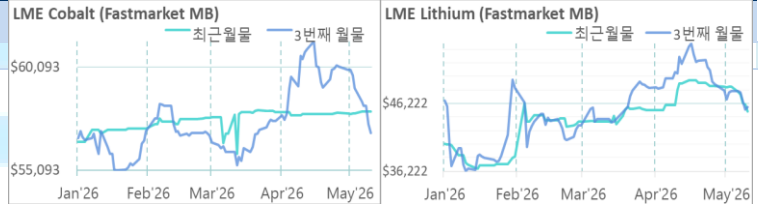
\* Base Metal 종가는 COMEX 종료시점 기준 (LONDON 18시00분)

## 2. LME Official Settlement Prices (AM 2nd Ring)

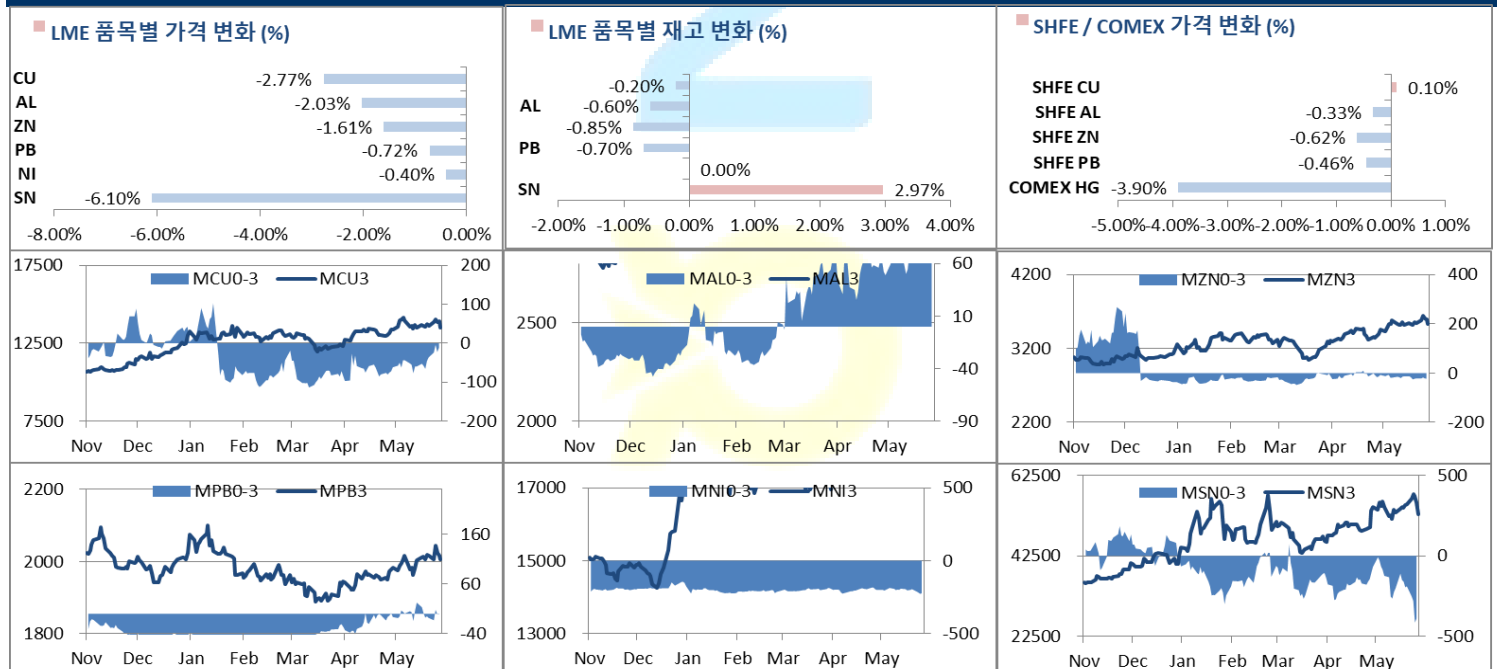
	금 일		당월평균		전월평균		3. LME Evening Valuation				
	Cash	3M	Cash	3M	Cash	3M	LME 정산가 (LONDON 17시00분)				
							Cash	3M	Jun	Jul	Aug
전기동	13731.00	13763.00	13861.70	13507.13	13564.37	13490.32	13519.50	13507.06	13514.06	13518.30	
알루미늄	3736.00	3669.50	3784.50	3670.18	3600.79	3646.89	3592.00	3627.56	3614.08	3600.87	
아연	3575.00	3594.50	3586.10	3488.21	3499.61	3510.25	3530.00	3511.20	3521.34	3527.96	
납 (연)	2003.00	2013.00	2017.20	1991.03	1989.53	1993.91	2005.00	1987.41	1988.27	2001.74	
니켈	18545.00	18730.00	18790.00	18805.00	19012.11	18360.07	18581.00	18381.07	18454.42	18539.56	
주석	54000.00	54050.00	56127.00	53687.37	53760.26	52564.00	52935.00	52599.00	52759.00	52900.00	

## EV Metals

품목	코발트 (CME Fastmarket MB)		리튬 (CME Fastmarket MB)	
	2026-06-05	2026-06-05	2026-06-05	2026-06-05
기준일	2026-06-05	2026-06-05	2026-06-05	2026-06-05
만기월물	Jun26	Aug26	Jun26	Aug26
종가	57937.41	56901.24	45018.34	45723.82
전일대비등락	0.00	-440.92	-1058.22	396.83
등락%	0.00%	-0.77%	-2.35%	0.87%



## LME BASE METALS PRICE



4. LME Stocks

	전일 최종재고	반입 (IN)	반출 (OUT)	금일 최종재고	변동폭	ON WRNT	CANCELLED WRNT	CW 변동폭
전기동	379975	1675	2425	379225	-750	240050	139175	-150
알루미늄	335200	0	2000	333200	-2000	254625	78575	-2000
아연	111900	0	950	110950	-950	92650	18300	1275
납 (연)	312525	0	2175	310350	-2175	287200	23150	6100
니켈	274236	0	0	274236	0	262656	11580	672
주석	8760	300	40	9020	260	8365	655	-15

5. COMEX 재고

	06/04 재고	변동량	변동율	06/05 재고
전기동	642164	545	0.08%	642709
알루미늄	647	0	0.00%	647

6. SHFE/ COMEX

기준환율 USD/CNY = 6.7658

SHFE	전일 SETTLE	시가	금일 고가	저가	종가	금일 SETTLE	기준환율 (\$/Ton)	변동폭	기준환율 (\$/Ton)	거래량
Shanghai Futures Exchange (SHFE)										
CU JUL6	105,640	106080	106810	104900	105750	105750	15630.08	110.00	16.25	110386
AL JUL6	24,380	24250	24375	24225	24300	24300	3591.59	-80.00	-11.82	171912
ZN JUL6	25,000	24860	24995	24720	24845	24845	3672.15	-155.00	-22.89	109162
PB JUL6	16,475	16455	16455	16365	16400	16400	2423.96	-75.00	-11.08	52767
NI JUL6	140,800	139010	139400	137700	138740	138740	20506.07	-2060.00	-304.25	202537
SN JUL6	441,450	433040	436000	415620	426760	426760	63076.06	-14690.00	-2169.61	292656
COMEX										
CU JUL26	6.2845	6.5365	6.5370	6.2680	6.2800	6.2800	13845.01	-0.2550	-562.17	55,666

7. SHFE-LME SPREAD

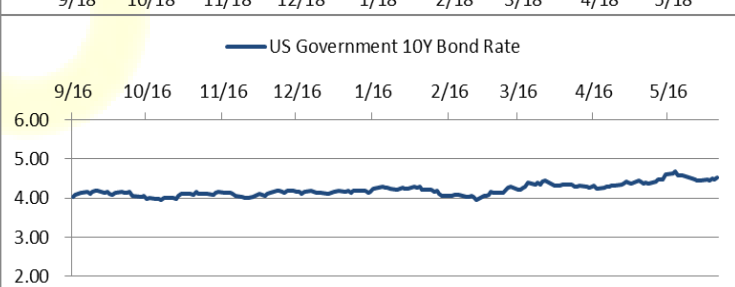
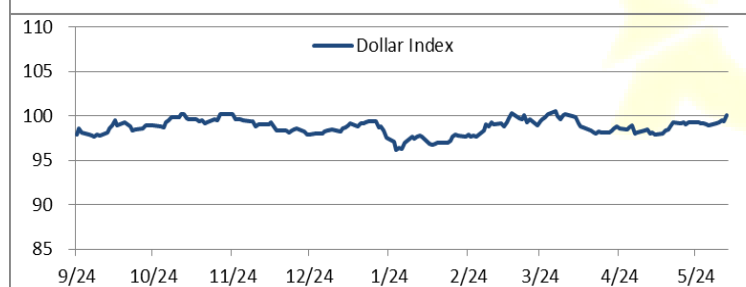
	CNY=	LME 3M (CNY)	LME 최근월물 (CNY)	증치세	LME 3M (CNY incl. 증치세)	LME 최근월물 (CNY incl. 증치세)	SHFE 3개월물	SHFE 최근월물	SHFE-LME 최근월물 (USD)
CU	6.7708	92,885	92,801	13%	104,960	104,865	105,830	105,750	130.69
AL	6.7708	24,693	24,934	13%	27,903	28,175	24,420	24,300	-572.35
ZN	6.7708	24,148	24,021	13%	27,287	27,143	24,955	24,845	-339.47
PB	6.7708	13,592	13,473	13%	15,359	15,225	16,495	16,400	173.57
NI	6.7708	125,598	124,245	13%	141,926	140,396	139,710	138,740	-244.65
SN	6.7708	365,319	363,044	13%	412,810	410,239	427,630	426,760	2,440.01

Market Factors

1. 주요시장 DATA

Updated at : 02:13:07 AM

	S&P	다우존스	미국채 (10Y)	WTI	달러/원	유로화	일본엔화	호주달러	남아공화	LME
증가	7457.12	51141.19	109 13/32	90.01	1559.25	1.1529	160.3300	0.7057	16.5577	5734.40
전일비	-127.19	-420.74	- 14/32	-3.03	26.84	-0.0095	0.34	-0.01	0.25	-160.5000
%CHG	-1.68 %	-0.82 %	-0.40 %	-3.26 %	1.72 %	-0.82 %	0.21 %	-1.18 %	1.52 %	-2.80 %



Precious Metals

1. Spot Precious Metals (LBMA/ LPPM)

(단위: USD)

	SPOT			LBMA / LPPM Price(구 London Fix)	
	현재가 (ASK)	고가	저가	AM	PM
	GOLD	4341.14	4480.89	4323.90	
SILVER	68.995	74.107	68.481		
PLATINUM	1801.74	1903.85	1793.65	1880.00	1857.00
PALLADIUM	1255.31	1330.31	1251.33	1301.00	1317.00

2. COMEX Futures

(단위: USD)

	시가 (OPEN)	고가 (HIGH)	저가 (LOW)	종가 (CLOSE)	변동폭 (CHG)	거래량 (VOL)	미결제 약정(O/I)		거래소 재고	
							금일	변동폭	금일재고	변동폭
GOLD AUG26	4503	4508.70	4347.50	4364.20	-140.80	145030	263912	1412	28228811	-99385
SILVER JUL26	74.19	74.38	68.61	69.13	-4.84	63604	68286	-1041	319217792	-60382
PLATINUM JUL26	1898	1907.10	1786.60	1794.10	-105.80	20397	39438	-4460	452627	0
PALLADIUM SEP26	1331	1340.00	1255.00	1257.50	-77.50	5057	16217	236	234861	-3381

3. TOCOM Futures

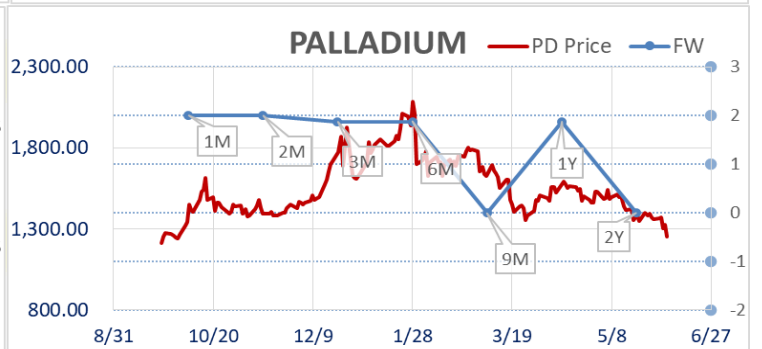
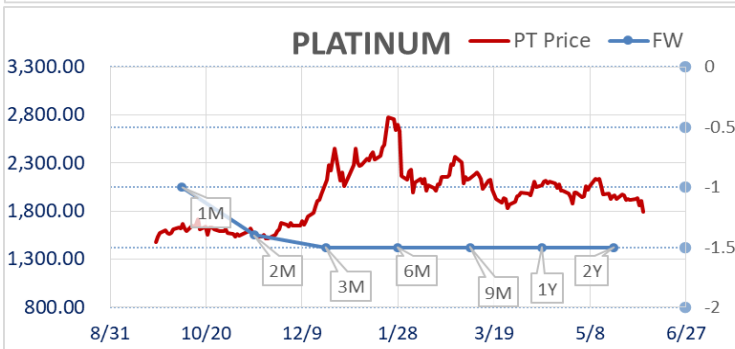
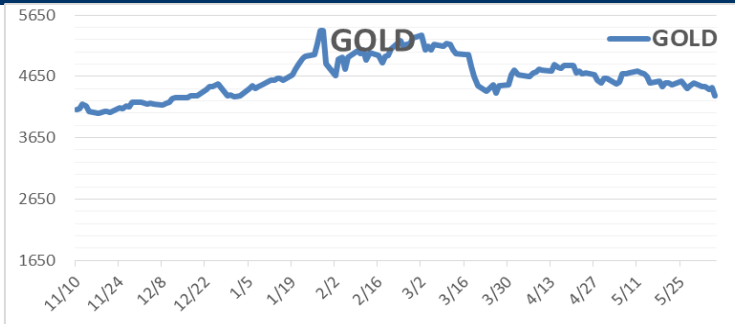
(단위: JPY)

	시가 (OPEN)	고가 (HIGH)	저가 (LOW)	종가 (CLOSE)	변동폭 (CHG)	거래량 (VOL)	미결제 약정(O/I)	
							금일	변동폭
GOLD APR27	23576.0	23645.0	22943.0	23042.0	-471.0	5988	14308	155
SILVER APR27	0.0	0.0	0.0	0.0	0.0	0	12	0
PLATINUM APR27	9532	9656	9103	9145	-391	1528	6958	109
PALLADIUM APR27	0	0	0	0	0	0	0	0

4. SHFE Futures

SHFE	전일	금 일				금일 (\$/Toz)	변동폭 (\$/Toz)	거래량	
	SETTLE	시가	고가	저가	종가				
SHFE GOLD JUN6	975.66	985.18	987.96	968.88	978.08	144.56	2.42	11.50	196978

LBMA/LPPM PRECIOUS METAL PRICES



## Top News

1. 인도네시아 니켈산업협회(FINI)는 니켈 원광 채굴 쿼터가 축소됨에 따라 자국 내 로터리 킬른 전기로(RKEF) 제련소의 생산 설비 가동률이 지난해 84%에서 올해 76%로 떨어졌다고 밝혔다. 인도네시아 에너지광물자원부는 이전 몇 년간의 공급 과잉과 가격 침체를 이유로 2026년 니켈 원광 생산 쿼터를 2억 6,000만~2억 7,000만 메트릭 톤(mt)으로 축소했다. 이는 지난해 생산량인 3억 2,000만 톤과 FINI가 추산한 올해 수요 전망치인 3억 4,000만~3억 5,000만 톤을 밑도는 수준이다. 아리프 페르다나 쿠수마(Arif Perdana Kusuma) FINI 회장은 금요일 열린 인도네시아 핵심 광물 콘퍼런스에서 "남술라웨시와 중앙술라웨시의 여러 생산 라인은 기본적으로 가동률이 50% 미만으로 떨어진 상태"라고 말했다. 아리프 회장은 제련소들이 가동을 완전히 중단할 경우 막대한 비용이 발생하고 재가동에 수개월이 소요되기 때문에, 전기로 가동 중단을 피하고자 낮은 가동률을 유지하며 생산을 이어가고 있다고 덧붙였다.

2. 금주 상해재고는 아래와 같습니다.

	2026-06-05	2026-05-29	Change
CU	169512	176414	-6902
AL	524491	516357	8134
ZN	155762	154297	1465
PB	62162	60803	1359
NI	84621	60791	23830
SN	8294	12253	-3959

## 금일 주요 경제지표

- 미 5월 비농업 고용자수 변동	발표:	172K	예상:	85K	이전:	115K
- 미 5월 실업률	발표:	4.30%	예상:	-	이전:	4.30%

## 명일 주요 경제지표

- 주요 경제지표 없음	발표:		예상:		이전:	
--------------	-----	--	-----	--	-----	--

## Comment

- 뉴욕증시, 고용 지표 호조가 금리 인상 가능성 키워, 지수 약세 출발
- 비철금속, 매크로 우려 속 수요에 대한 의문 품어, 구리 3% ↓, 알루미늄 2% ↓

금일 뉴욕증시는 개장 전 발표된 5월 비농업부문 고용지표를 소화하며 3대 지수 모두 약세로 하루를 시작했다. 발표된 5월 고용자수 변동은 17만 2천건 증가로, 예상치였던 8만 8천건을 크게 상회했다. 고용이 호조를 보였음에도 지표 발표 후 채권 금리와 달러가 움직였고, 채권 트레이더들이 올해 말까지 25bp 금리 인상 가능성을 가격에 반영하면서 증시를 오히려 끌어내리는 재료가 되고 말았다. 최근 시장을 이끌던 기술주, 시관련주들의 약세가 두드러졌으며, 이에 나스닥지수는 약 2.5% 내려앉고 있다. 다만 일각에서는 뜨거웠던 증시에 조정을 위한 재료가 필요했고, 경제가 강하다는 의미라며 오늘의 하락을 건강한 차익실현으로 보는 시선도 있었다. 한편, 전일 합의에 이르렀던 이스라엘-레바논 휴전 협상과 관련해 헤즈볼라가 강경 입장을 유지하는 가운데, 이란도 매체를 통해 헤즈볼라의 안보를 배제한 휴전은 의미가 없다고 선을 그으며 이 문제가 미국-이란 간 협상에도 영향을 미치고 있음을 시사했다. 이란 외무차관도 오늘 국익의 완전한 보장을 주장하며, 협상에는 임하고 있으나 합의의 필요성을 느끼지 못한다고 밝혀 중동 사태 해결까지는 아직 넘어야 할 산이 많은 듯 보인다. 강한 고용 지표 발표 후 미 10년물 국채금리가 약 6bp 올라 심리적 저항 구간인 4.5%보다 높은 4.53%선에 위치해 있으며, 달러는 약 0.5% 강세를 보이며 인덱스 기준 99.9를 기록하고 있다.

이날 비철금속시장은 강한 달러와 금리 인상 가능성을 가격에 반영하며 일제히 하락 마감했다. 구리가 약 3% 가까이 내리며 결국 톤당 \$13,500선이 무너졌으며, 알루미늄도 2% 넘게 내리며 \$3,600선이 무너지고 말았다. 구리나 알루미늄 모두 관세 결정이나 중동 공급 불안 등이 모두 유효한 재료임에도 불구하고, 금리 인상 가능성 및 현재의 높은 가격 수준이 수요를 억제할 수 있다는 우려가 시장에 더 크게 영향을 미친 모습이다. 수요에 대한 우려는 중국에서도 일부 관측되고 있는데, 수입 수요 지표가 되는 Yangshan 구리 프리미엄이 이번 주 9% 내린 톤당 \$64로 5주래 최저치를 기록하고 있다. 공급에 관심이 집중되던 시장이 수요에 대한 의문을 품기 시작했다. 비철금속시장은 차주에도 높은 변동성에 노출될 것으로 보이며, 공급 부족과 수요 부진 사이 균형점을 찾는 시간을 가질 것으로 사료된다.

## 글로벌상품영업팀: 송영우 / 정희문

## Compliance Notice

본 자료는 투자자의 이해를 돕기 위해 참고가 되는 정보 제공을 목적으로 하는 참고자료이며 투자정보 등의 대외제공에 관한 당사의 내부통제기준을 준수하고 있습니다. 본 자료는 당사 고객들에게 배포되는 자료로서 조사 내용은 당사의 글로벌상품영업팀에서 신뢰할 수 있는 자료와 정보를 이용하여 작성한 것이나, 당사는 그 정확성이나 완전성을 보장할 수 없습니다. 투자자는 금융투자상품(선물, 옵션)에 대하여 위험성, 수익성, 수수료, 헷지 방법 등을 NH선물로부터 충분한 설명을 받을 권리가 있으며, 투자전 상품 설명서와 약관 등을 반드시 읽어보시기 바랍니다. 이 금융상품(선물, 옵션)은 예금자보호법에 따라 보호되지 않습니다. 금융투자상품(선물, 옵션)은 자산가격변동, 환율변동 등에 따라 투자원금의 초과손실이 발생할 수 있으며 그 손실은 투자자에게 귀속됩니다. 계좌 잔고가 유지증거금에 미달하는 경우 계약이 강제 청산될 수 있으니 유의하시기 바랍니다. 선물, 옵션 거래 시 수수료는 6/64%이며 기타 자세한 사항은 NH선물 홈페이지 등을 참고하시기 바랍니다. 본 자료의 내용에 의거하여 행해진 일체의 투자의 결과에 대하여 어떠한 책임도 지지 않으며, 법적 분쟁에서 책임소재를 판단하기 위한 증빙자료로 사용 될 수 없습니다. 본 자료는 당사의 동의 없이 무단으로 복제/전송/인용/배포/변형/대여 및 상업적으로 이용하는 행위는 법적으로 금지되어 있습니다.