

Global Carbon Daily

Analyst. 최관순, 3773-8812 / ks1.choi@sks.co.kr



글로벌 배출권 가격

2026-06-08

지역	종목	단위	가격	원화 환산	1D(%)	1W(%)	1M(%)	3M(%)	Price Flow
유럽 (선물)	EUA	유로/톤	76.9	138,266	-0.2	-4.6	1.2	9.0	
	UKA	파운드/톤	55.5	115,431	0.8	-5.4	12.5	38.5	
미국 (선물)	RGGI	달러/톤	47.4	73,954	5.8	6.1	0.9	96.0	
	CCA	달러/톤	32.3	50,389	1.3	3.0	11.0	10.0	
한국 (현물)	KAU	원/톤	26,550	-	6.4	8.1	57.1	91.0	
	KOC	원/톤	12,050	-	0.0	0.0	0.4	9.5	
	i-KOC	원/톤	14,900	-	0.0	0.0	7.2	29.6	
중국(현물)	CEA	위안/톤	82.9	19,021	1.1	2.6	3.6	1.2	

*KOC, i-KOC는 국내/국외 온실가스 저감 인증실적

*3M 기준

글로벌 에너지 가격

원자재	종목	단위	가격	1D(%)	1W(%)	1M(%)	3M(%)	Price Flow
원유	미국 WTI	USD/bbl.	90.5	-2.7	3.6	-4.8	-0.4	
	유럽 Brent	USD/bbl.	93.1	-2.0	1.1	-8.1	0.4	
	중동 Dubai	USD/bbl.	85.5	-3.3	-3.3	-9.1	-1.6	
천연가스	미국 NYM HH	USD/MMBtu	3.2	-3.2	-1.9	18.3	1.3	
	유럽 ICE Dutch TTF	EUR/MWh	48.5	-0.5	5.4	10.5	-9.2	
LNG	일본/한국 NYM JKM	USD/MMBtu	18.8	0.1	2.6	11.4	19.5	
석탄	유럽 ICE ARA	USD/MT	134.0	-0.0	18.9	27.9	5.6	
	중국 ZCE	CNY/MT	961.8	0.0	0.0	20.0	20.0	
	호주 뉴캐슬	USD/MT	148.8	0.8	13.3	12.6	11.2	

*3M 기준

탄소배출권 ETF/ETN

종목코드	이름	단위	가격	1D(%)	1W(%)	총자산	1D(%)	1W(%)
KRBN	KS Global Carbon	USD	32.5	-1.7	-3.2	141	-1.2	-3.4
KEUA	KS European Carbon	USD	22.8	0.0	0.0	5	0.0	0.0
KCCA	KS California Carbon	USD	16.6	0.1	3.5	121	0.2	3.1
GRN	iPath Series B Carbon ETN	USD	30.3	-1.0	-4.2	11	-0.2	-4.5
400580	SOL 유럽탄소배출권	KRW	10,910	-1.6	-2.6	5,479	-2.0	-3.8
400590	SOL 글로벌탄소배출권	KRW	14,765	-0.9	-1.0	7,521	0.0	-0.2
400570	KODEX 유럽탄소배출권	KRW	10,565	-2.4	-3.9	16,577	-1.8	-3.7
401590	HANARO 글로벌탄소배출권	KRW	11,955	0.2	-1.0	6,142	0.0	-0.2

*단위: 미국 백만달러/한국 백만원

배출권/에너지 관련 뉴스

국제유가, 중동 긴장완화 기대감에 하락...WTI 2.7% ↓

<https://www.yna.co.kr/view/AKR20260606005100072>

아시아 중심 탄소크레딧 구매자연합 출범...'30년까지 1000만t 조달

<https://www.esgeconomy.com/news/articleView.html?idxno=15683>

美 민주당 주정부는 기후정책 속도조절...공화당 지역은 재생에너지 가속

<https://www.e2news.com/news/articleView.html?idxno=331060>

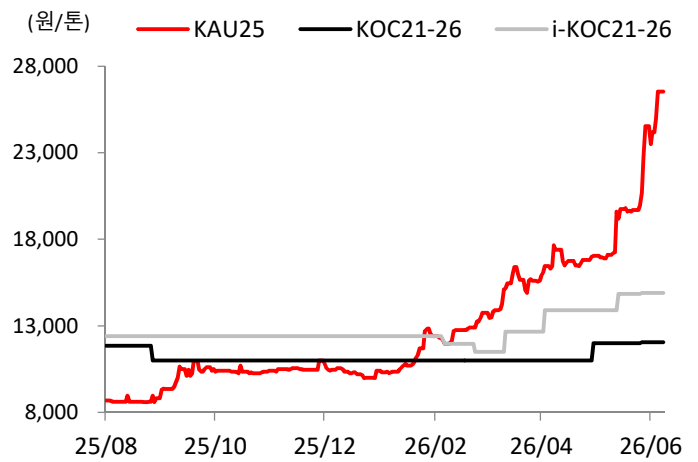
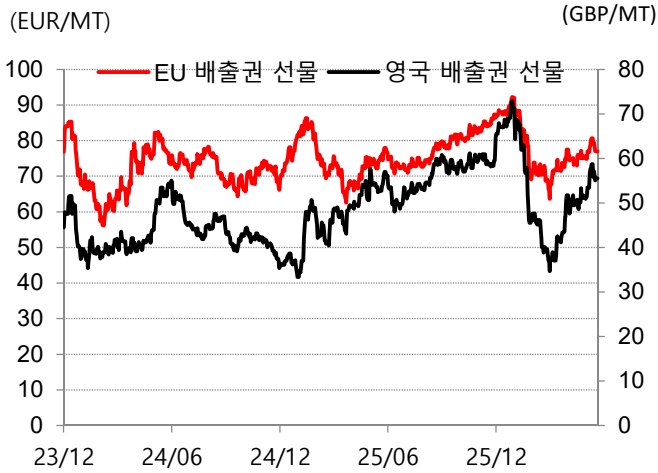
Global Carbon Daily

Analyst. 최관순, 3773-8812 / ks1.choi@sk.com



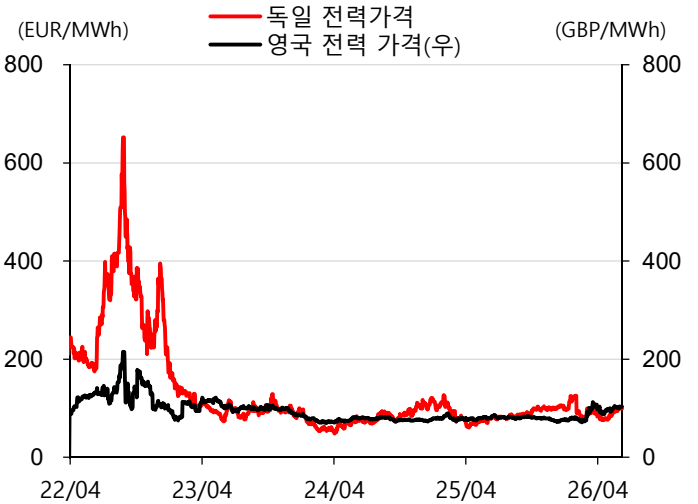
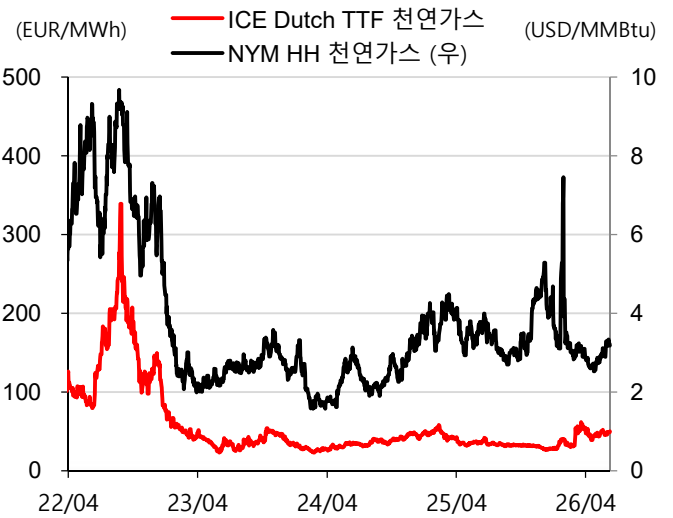
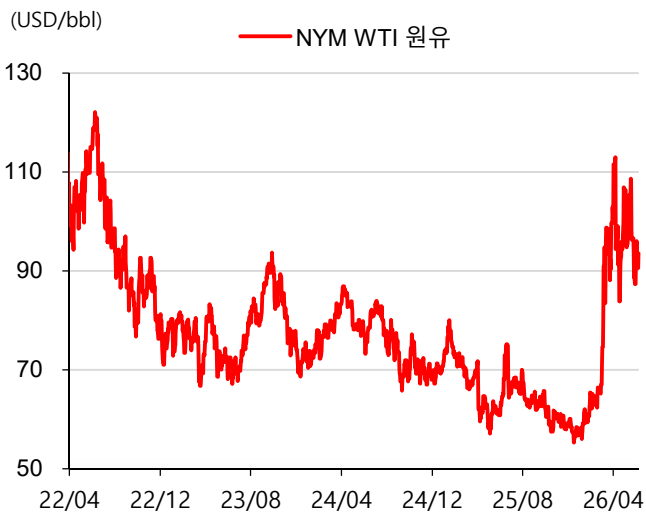
2026-06-08

국내외 배출권 가격 추이



출처: Bloomberg, SK증권

원자재 가격/유럽 전력 가격



출처: Bloomberg, SK증권