

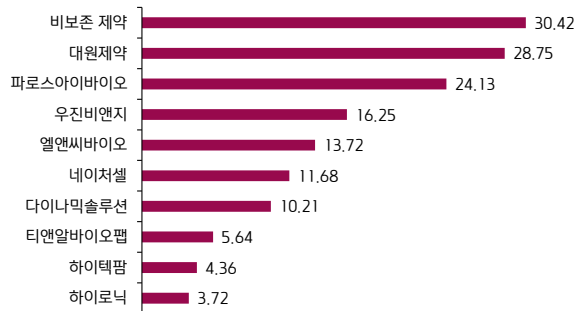
주요 이벤트

제약/바이오/의료기기 향후 한달간 주요 예상 이벤트 달력

일	월	화	수	목	금	토
7	8	9	10	11	12	13
ADA 미국당뇨병학회 (~6/8)		디앤디파마텍 CEO 기관투자자 대상		코스피200, 코스닥150, KRX300 반영		
에스바이오메딕스 TED-A9 1/2a상 타라인		Camurus 지속형 Oclaz PDUFA		내분비학회 ENDO (6/13~16)		
Goldman Sachs Global Healthcare Conference(6/8~10)		EHA 2026(6/11~14)				
14	15	16	17	18	19	20
APB-A1의 임상 1b상		FOMC 회의(16~17)		미국 증시 휴장, 연방 공휴일		
21	22	23	24	25	26	27
BIO USA (6/22~25)						
28	29	30	1	2	3	4
XPRIZE 최종 10개팀 발표 예정(6월말)		코스닥 30주년 기념행사(7/1~3일)				
Ionis olezarsen PDUFA		30거래일 연속 증가 1000원 미만시 관리종목 지정 시행				
금감원, 바이오 공시 가이드라인 (6월말)		ESMO GI (7/1~4)				
5	6	7	8	9	10	11
				Novartis/Ionis pelacarsen Lp(a) HORIZON 결과(2026년 중순)		
				코오롱티슈진 TG-C 3상 타라인(7월)		
				HLB 간암 리보세라닙 PDUFA(7/23)		

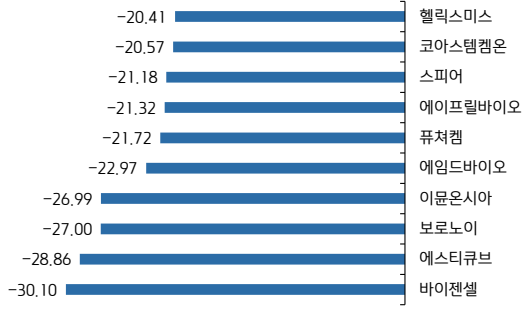
주: 해외 일정은 현지 시각 기준, 실적 발표일과 E(Estimated)은 당사 추정으로 변동될 수 있음
자료: 언론 보도, 키움증권 리서치센터

지난 한 주간 헬스케어 수익률 상위 10



주: 코스피200헬스케어와 코스닥 150 헬스케어, 기술성장 및 일반서비스 기준
자료: QuantiWise, 키움증권 리서치센터

지난 한 주간 헬스케어 수익률 하위 10



주: 코스피200헬스케어와 코스닥 150 헬스케어, 기술성장 및 일반서비스 기준
자료: QuantiWise, 키움증권 리서치센터

지난 한 주간 52주 신고가/신저가 종목

종목명	신고가		종목명	신저가	
	증가(원)	시가총액(억 원)		증가(원)	시가총액(억 원)
안국약품	11,370	1,483	SK바이오팜	88,100	68,994
			유한양행	77,500	61,727
			클래시스	42,850	27,953
			셀트리온제약	43,750	19,426
			에임드바이오	26,500	17,138
			대웅제약	121,100	14,031
			HK이노엔	41,200	11,672
			루닛	14,700	10,934
			대웅	17,850	10,378
			종근당	74,400	10,269

주: 지난 주에 신고가와 신저가 기록한 종목이며, 증가와 시가총액은 금요일 기준
출처: QuantiWise, 키움증권 리서치센터



2026. 6. 8.



지난 한 주간 주요 소식 & 키움 보고서

지난주 주요 뉴스 및 특이사항 코멘트

◆ 제약/바이오

- 아리바이오, 일라이릴리 AI 신약 개발 플랫폼 '릴리 튜랩' 공식 참여(6/5)**
 10년 이상 축적된 뇌신경과학 연구 데이터와 일라이릴리의 AI-머신러닝 모델 결합
 자체 통합 AI 플랫폼 'ARIDD'와 시너지 극대화...차세대 CNS 치료제 개발 전 과정 효율성 ↑
- Alynlam-Inceptive, AI 기반 siRNA 설계 최대 \$2B규모 거래 체결(6/4)**
 선급금 \$30M, 마일스톤 최대 \$2B. Inceptive는 mRNA/siRNA 서열·구조·기능 데이터 모델 활용 siRNA 후보 설계 효율 제고 역할
 Inceptive는 구글에서 Transformer 논문을 공동 작성한 Jakob Uszkoreit이 공동창업한 회사
- 메디포스트 "카티스템, 미국 단일 임상 3상 승인"(6/4)**
 카티스템 미국 임상 3상 환자 수 감소 및 기간 단축
 효율성 극대화...임상 비용 최대 30% 절감 가능해져
- Lilly-Ascidian, 최대 \$1.9B 규모 RNA exon editing 신장질환 거래 체결(6/3)**
 선급금 비공개. 특정 비공개 희귀 유전성 신장질환 타겟에 Ascidian의 RNA exon-editing 기술을 적용.
 RNA 단계에서 exon을 편집해 DNA를 영구적으로 바꾸지 않는 전략.
- 한미약품, 릴리와 '소네페글루타이드' L/O 계약...총 1조8973억원 규모(6/1)**
 '단장중후군' 적응증으로 글로벌 임상2상 진행 중...릴리, 추가 임상 추진 예정
 바이오의약품 지속형 플랫폼 기술인 '랩스커버리(LAPSCOVERY)'가 적용된 신약 후보물질
- 오스코텍, 미국 아지오스에 최대 1조원 규모 '세비도플레넵' 기술이전(6/1)**
 계약금 2500만달러 포함 최대 6억6500만달러 규모 계약 체결
 ITP·류마티스관절염 글로벌 2상 완료한 SYK 억제제
- Lilly-Haisco, 최대 약 \$3B 규모 라이선스 계약 체결(6/1)**
 선급금 최대 \$87M + 마일스톤 최대 약 \$2.967B 구조, Lilly는 최대 5개 Haisco 자산에 대해 글로벌 독점권 or 중국 외 독점권 획득

◆ 미용/의료기기

- 큐라클, MT-103 기술이전 선급금 수령 완료(6/5)**
 큐라클, 망막질환 이중항체 신약후보물질 'MT-103' 기술 이전 계약에 따른 선급금 수령 완료
 총 업프론트 규모는 800만 달러로 큐라클은 이중 50%인 400만 달러 가치의 현금 및 지분 수령
- 대원제약, 4중 비만치료제 전임상서 체중 50% 감소 확인(6/4)**
 미국당뇨병학회 ADA 2026에서 공동 연구 중인 4중 작용제 전임상 연구 결과 발표 예정
 전임상에서 체중 최대 50% 감소, 공복혈당 최대 70mg/dL 수준까지 낮춰
- 씨어스, 삼성서울병원과 입원환자 모니터링 플랫폼 '쌍크' 공급계약 체결(6/1)**
 서울아산병원과 서울대병원에 이어 삼성서울병원까지 확보하며 시장 선점경쟁에서 선두
 순환기 병동을 중심으로 약 30 병상 규모 설치가 완료됐으며 VIP 병동에도 적용된 것으로 파악
- 넥스트바이오메디컬, 테루모유럽과 '넥스피어에프' EMEA 지역 유통 계약(6/1)**
 국내 및 유럽·캐나다 등 인증 확보...임상적 유효성·안전성 데이터 축적
 FDA 허가 위한 임상·미국 시장 판권 계약 논의 병행...복미 시장 진출 기대감

◆ 지난주 키움 보고서

- 한미약품 (128940) : 올해 1건 '이상' 기술이전 목표, 이상무! (6/2)**
 바로가기 링크 <https://bbn.kiwoom.com/rfCR12132>
- 바이오아쳐스 (비상장) : 경구제형 플랫폼 기반 차세대 DDS 개발사 (6/1)**
 바로가기 링크 <https://bbn.kiwoom.com/rfCI5623>



2026. 6. 8.



Kiwoom Healthcare 종합정리



제약/바이오 Analyst 허혜민
 의료기기 Analyst 신민수
 RA 김중현
 RA 이하곤

국내 관련 주요 해외 업체 주간 동향

미국 제약/바이오 지수 추이

미국 지수	주가(1W)	비고
S&P500 헬스케어 (S5HLTH)	2.3%	S&P500 -2.6% 대비 상회
S&P Biotech ETF (XBI)	-5.9%	
나스닥 바이오텍 (NBI)	-2.5%	나스닥지수 -4.7% 대비 상회
iShares Biotech (IBB)	-2.2%	

국내 관련 해외 기업 한 주간 주가 동향 추이

국내 기업	주가(1W)	해외 기업	주가(1W)	관련 내용	비고
삼성바이오로직스	-1.7%	Lonza	-3.0%	CDMO 경쟁사	
		Wuxi	-1.8%	CDMO 경쟁사	
셀트리온	-11.2%	Sandoz	-1.8%	바이오시밀러 경쟁사	
알테오젠	-9.9%	Merck	1.7%	키트루다SC 파트너사	
		Halozyne	7.5%	SC제형 플랫폼 경쟁사	
유한양행	-8.8%	J&J	3.3%	라클루제 파트너사	nipocalimab, SLE 2상 52주 질병 개선 지속 / ERLEADA, 전립선암 전후요법 3상 위험 20% 감소
		AZ	0.2%	신약(타그리소) 경쟁사	Imfinzi+Imjudo+Lenvima+TACE 조합 초기 감암 3상에서 PFS 개선 발표
SK바이오팜	-1.8%	Axsome	-0.9%	수노시 파트너사	
		Xenon	-5.5%	엑스코프리 경쟁사	
녹십자	-10.3%	ADMA	-0.1%	면역글로불린 경쟁사	
		Immunovant	-6.6%	FcRn항체 파트너사	
한울바이오	-7.4%	Argenx	6.6%	FcRn항체(비브가르트) 경쟁사	
		Compass	-14.3%	ABL001 파트너사	
에이비엘바이오	-10.8%				
보로노이	-27.0%	ORIC	-11.2%	ORIC-114 파트너사	
종근당	-6.3%	Novartis	0.1%	CKD-510 파트너사	Vanrafia, IgA 신병증 3상 ALIGN 최종 2.5년 데이터에서 eGFR 감소 둔화
디앤디파마텍	-2.4%	Pfizer	-0.5%	경구 비만 파트너사	
동아에스티	-4.1%	MetaVia	-9.5%	자회사	
에이프릴바이오	-21.3%	Lundbeck	3.2%	APB-A1 파트너사	
		Evommune	-14.2%	EV-301 파트너사	
지씨셀	-11.8%	Artiva	-13.6%	관계사	

주요 테마별 해외 기업 한 주간 주가 동향 추이

테마별	해외 기업	주가(1W)	비고
비만	Lilly	2.4%	Haisco와 약 \$3B 규모 라이선스 계약 체결 / in vivo BCMA CAR-T KLN-1010에서 100% ORR·MRD 음성 / Camurus 통액팅 incretin 협업 확장
	Novo	-5.7%	
	Pfizer	-0.5%	
	Amgen	3.8%	Imdylltra ES-SCLC(확장병기 소세포폐암) 치료제로 유럽 승인
	Roche	-2.7%	oral SERD giredestrant 1L HR+/HER2- 유방암 FDA 우선심사 획득
	Viking	-13.1%	
	Wave	-12.9%	
항암제 PD-1, PD(L)1 x VEGF	Merck	1.7%	-
	BioNTech	-8.2%	
	Summit	-15.8%	ivonescimab 강한 OS에도 고령군 우려로 Summit 주가 하락

출처: QuantWise, Bloomberg



2026. 6. 8.


 | 제약/바이오 Analyst 허혜민
 | 의료기기 Analyst 신민수
 | RA 김중현
 | RA 이하곤

해외 주요 의료기기 업체 지표 및 뉴스 / 의료기기 관세청 데이터 주요 지표

국내 주요 의료기기 업체 지표

번호	종목명	티커	6/5 증가(원)	6/5 시총(백만 원)	1주 수익률(%)	1개월 수익률(%)	YTD 수익률(%)	26E PER
1	토모큐브	A475960	39,850	533,323	-12.5	-32.0	-21.9	58.0
2	온코닉테라퓨틱스	A476060	16,250	737,877	-14.7	-24.4	-16.9	19.9
3	프로티나	A468530	37,650	415,476	-4.9	-31.8	-66.0	0.0
4	클래시스	A214150	42,850	2,795,348	-4.3	-23.9	-21.4	12.2
5	한스바이오메드	A042520	28,450	405,736	-2.2	-4.7	3.1	17.4
6	휴젤	A145020	246,000	3,026,792	-1.0	-5.9	6.7	13.6
7	큐렉소	A060280	10,900	449,732	-5.5	-32.7	-15.9	0.0
8	덴티움	A145720	45,100	388,937	-3.4	-14.6	-2.4	4.9
9	HK이노엔	A195940	41,200	1,167,192	-8.4	-20.8	-16.4	10.7
10	넥스트바이오메디컬	A389650	47,600	393,999	14.3	-21.3	-46.8	73.6
11	고영	A098460	31,350	2,152,327	-8.6	-19.5	36.9	38.3
12	큐라클	A365270	13,300	293,557	-15.6	-11.0	86.5	0.0
13	큐리오시스	A494120	28,800	219,741	-11.5	-42.5	-41.2	0.0
14	엘앤씨바이오	A290650	86,200	2,324,788	13.7	37.3	41.1	44.7
15	대웅제약	A069620	121,100	1,403,134	-7.3	-18.0	-29.7	6.7
16	오가노이드사이언스	A476040	12,550	82,651	-15.0	-43.0	-67.2	0.0
17	큐리옥스바이오시스템즈	A445680	88,900	1,529,369	-1.7	-12.2	-24.0	0.0
18	씨어스	A458870	29,100	1,107,538	-8.4	-40.4	-32.9	14.2
19	아스테라시스	A450950	7,830	294,624	-8.5	-31.6	-36.7	14.4
20	파마리서치	A214450	286,500	2,976,634	-2.9	-15.5	-28.9	12.6
21	원텍	A336570	7,720	691,563	-3.7	5.8	-0.4	12.1
22	대원제약	A003220	11,240	252,086	28.8	6.6	-5.9	8.7
23	메디톡스	A086900	84,700	618,183	-12.1	-19.7	-29.9	15.9
24	루닛	A328130	14,700	1,093,425	-12.3	-29.3	-23.7	-40.4
25	디오	A039840	13,790	185,004	-7.3	-19.1	-18.4	6.0
26	뷰노	A338220	8,350	116,915	-6.9	-51.6	-62.6	0.0

주) 26E PER은 FnGuide 컨센서스

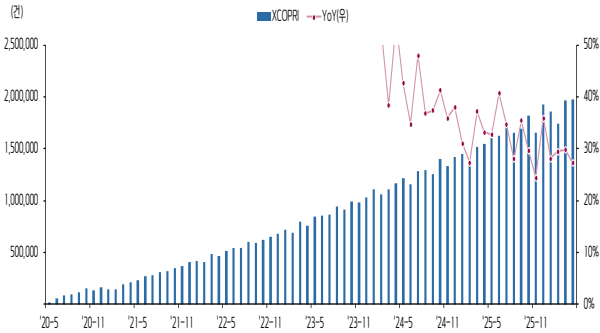
자료: FnGuide, 키움증권 리서치센터

의료기기 관세청 데이터 주요 지표

- 에너지 기반 피부미용 장비(EBD: 9018.90) 6~7페이지
 - 5월 1~31일 수출 \$95,315,433(월 환산 YoY +13.9%) 기록
 - 미국 5월 1~31일 수출 \$20,564,417(월 환산 YoY +13.9%)
 - 4월 수출액 가장 큰 지역은 경기도 고양시(루트로닉 추정: \$15,203,982)
- 필러(3304.99.9000) 8~9페이지
 - 5월 1~31일 수출 \$336,320,794(월 환산 YoY +40.1%) 기록
 - 미국 5월 1~31일 수출 \$79,232,729(월 환산 YoY +81.1%), 일본 \$13,438,929(월 환산 YoY +5.1%)
 - 중국 5월 1~31일 수출 \$45,946,227(월 환산 YoY -4.5%)
 - 4월 수출액 가장 큰 지역은 강원도 강릉시(파마리서치 추정: \$13,545,937)
- 독신(3002.49.1000) 10~11페이지
 - 5월 1~31일 수출 \$48,704,556(월 환산 YoY +45.0%) 기록
 - 중국 5월 1~31일 수출 \$5,637,933(월 환산 YoY -47.9%), 브라질 \$6,485,482(월 환산 YoY +82.9%)
 - 4월 수출액 가장 큰 지역은 경기도 화성시(대웅제약 추정: \$15,944,242)
- 덴탈 임플란트(9021.29.0000) 12~13페이지
 - 5월 1~31일 수출 \$61,452,570(월 환산 YoY -0.9%) 기록
 - 4월 수출액 가장 큰 지역은 서울 강서구(오스템 임플란트 추정: \$18,850,349)
- 치과 영상 장비(9022.13.0000) 14~15페이지
 - 5월 1~31일 수출 \$11,703,376(월 환산 YoY -35.9%) 기록
 - 4월 수출액 가장 큰 지역은 경기도 화성시(바텍 추정: \$12,152,262)

국내 주요 수출 의약품 처방 통계(Integrated Units, 소매 + 도매 기준)

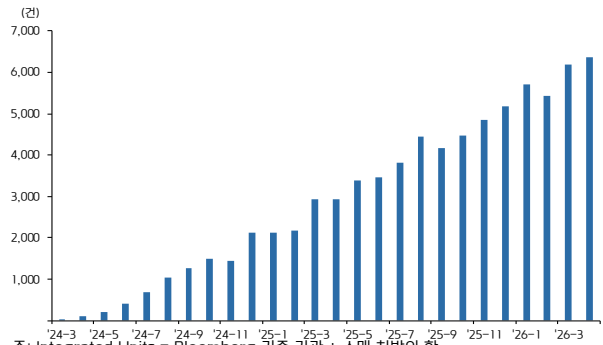
엑스코프리(세노바메이트) 처방 건 수(Integrated units) 추이



주: Integrated Units = Bloomberg 기준 기관 + 소매 처방의 합

자료: Bloomberg, 키움증권 리서치센터

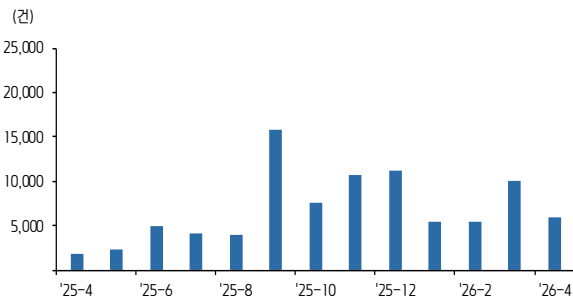
짐펜트라 처방 건 수(Integrated units) 추이



주: Integrated Units = Bloomberg 기준 기관 + 소매 처방의 합

자료: Bloomberg, 키움증권 리서치센터

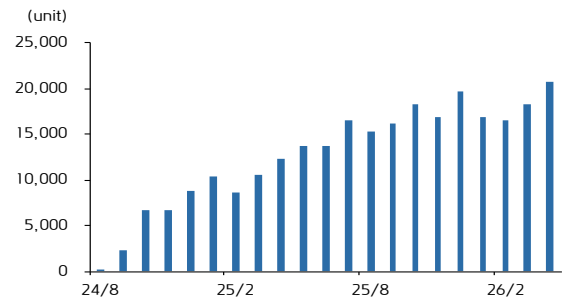
알리글로 처방 건 수(Integrated units) 추이



주: Integrated Units = Bloomberg 기준 기관 + 소매 처방의 합

자료: Bloomberg, 키움증권 리서치센터

렉라자(라즈클루즈) 처방 건 수(Integrated units) 추이

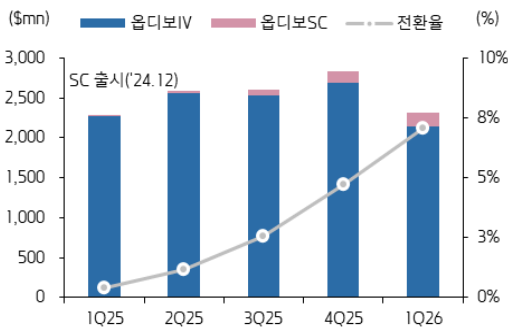


주: Integrated Units = Bloomberg 기준 기관 + 소매 처방의 합

자료: Bloomberg, 키움증권 리서치센터

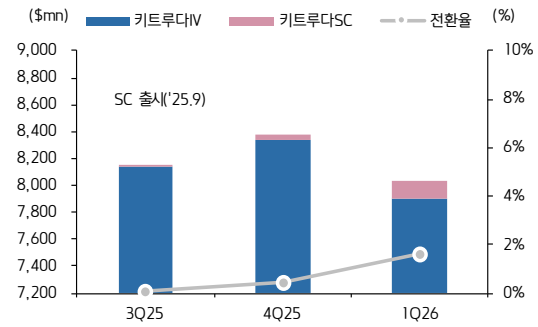
해외 주요 제품 매출 추이

옵디보 SC 매출 추이와 전환율



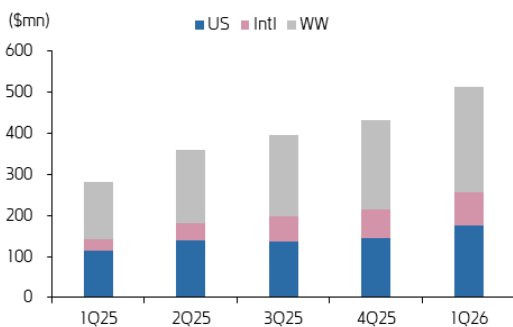
자료: BMS, 키움증권 리서치센터

키트루다 SC 매출 추이와 전환율



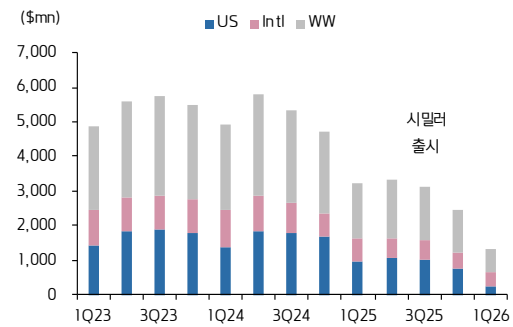
자료: Merck, 키움증권 리서치센터

렉라자+리브리반트 매출추이



자료: Bloomberg, 키움증권 리서치센터

스텔라라 매출액 추이



자료: Bloomberg, 키움증권 리서치센터

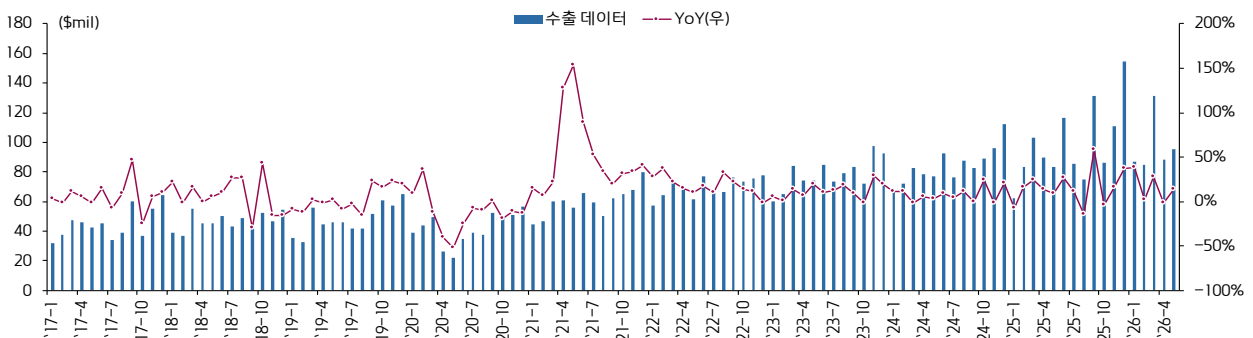
의료기기 관세청 수출 데이터: 에너지 기반 피부미용 장비(전체)

에너지 기반 피부미용 장비 관세청 수출 데이터 표

단위: \$	기간	전체	YoY	미국	일본	브라질	태국	대만	러시아	중국	
연도별	2024	1,014,536,134	7.8%	163,268,473	122,410,674	64,658,794	49,926,497	48,982,601	40,107,476	45,349,051	
	2025	1,182,650,788	16.6%	216,643,693	132,385,937	50,592,823	69,964,834	51,079,696	57,676,970	36,628,615	
	2026	486,331,608	-58.9%	89,221,010	54,505,475	21,750,168	33,251,958	19,519,849	23,512,193	16,053,074	
분기별	1Q24	222,158,561	6.2%	29,028,237	29,827,621	15,201,624	12,310,379	9,427,631	8,392,679	8,976,230	
	2Q24	248,056,142	6.1%	34,499,625	28,337,370	17,234,371	13,649,788	13,767,545	9,255,316	10,263,603	
	3Q24	247,162,520	4.8%	47,113,507	30,897,617	17,561,230	12,349,348	10,226,294	10,928,024	8,451,780	
	4Q24	297,158,911	13.2%	52,627,104	33,348,066	14,661,569	11,616,982	15,561,131	11,531,457	17,657,438	
	1Q25	248,949,573	12.1%	38,086,354	31,059,864	14,299,924	17,001,853	10,630,140	11,348,834	7,342,315	
	2Q25	290,390,953	17.1%	69,066,528	30,940,799	8,507,368	16,513,542	14,401,607	13,172,134	8,754,407	
	3Q25	291,903,573	18.1%	54,477,052	35,861,480	11,247,437	14,212,413	13,279,209	14,230,839	7,914,995	
	4Q25	351,406,689	18.3%	55,013,759	34,523,794	16,538,094	22,237,026	12,768,740	18,925,163	12,616,898	
	1Q26	302,649,843	21.6%	54,324,039	32,045,862	11,678,297	23,262,456	11,994,204	13,388,055	8,218,118	
	2Q26	183,681,765	-36.7%	34,896,971	22,459,613	10,071,871	9,989,502	7,525,645	10,124,138	7,834,956	
	3Q26										
	4Q26										
월별	24-1	67,381,618	11.7%	7,756,413	11,128,875	3,690,416	3,603,325	3,183,536	3,014,063	2,781,227	
	24-2	71,989,727	10.9%	9,090,548	9,065,261	5,044,738	3,397,865	2,844,875	1,164,179	2,476,482	
	24-3	82,787,216	-1.5%	12,181,276	9,633,485	6,466,470	5,309,189	3,399,220	4,214,437	3,718,521	
	24-4	78,617,480	5.6%	11,214,012	10,235,200	4,424,949	4,516,483	3,969,890	3,037,677	3,533,082	
	24-5	76,962,392	3.5%	8,968,363	8,555,563	6,191,671	4,943,403	4,707,316	3,259,615	3,702,127	
	24-6	92,476,270	8.8%	14,317,250	9,546,607	6,617,751	4,189,902	5,090,339	2,958,024	3,028,394	
	24-7	76,652,809	4.2%	14,148,261	9,911,713	7,681,528	3,891,821	3,798,555	2,513,428	2,670,910	
	24-8	87,888,750	11.0%	18,626,897	11,241,687	5,894,007	4,025,739	3,134,607	5,384,945	2,667,014	
	24-9	82,620,961	-0.6%	14,338,349	9,744,217	3,985,695	4,431,788	3,293,132	3,985,651	3,113,856	
	24-10	89,212,327	23.8%	19,445,558	10,433,247	4,065,214	3,797,227	3,838,173	2,601,933	2,932,483	
	24-11	95,764,836	-1.8%	17,527,438	9,930,147	5,448,322	4,111,374	3,309,065	4,438,633	7,256,647	
	24-12	112,181,748	20.8%	15,654,108	12,984,672	5,148,033	3,708,381	8,413,893	4,490,891	7,468,308	
	25-1	62,572,467	-7.1%	9,487,224	9,002,566	1,008,485	6,178,150	3,171,884	1,455,660	1,241,517	
	25-2	83,477,984	16.0%	12,885,785	10,048,786	4,586,408	4,820,330	3,774,039	5,040,271	3,452,227	
	25-3	102,899,122	24.3%	15,713,345	12,008,512	8,705,031	6,003,373	3,684,217	4,852,903	2,648,571	
	25-4	89,857,221	14.3%	23,237,913	9,973,087	2,289,103	4,516,552	2,678,379	4,361,916	3,385,599	
	25-5	83,708,349	8.8%	18,061,808	9,885,581	2,611,048	5,632,070	4,470,251	4,346,090	2,243,472	
	25-6	116,825,383	26.3%	27,766,807	11,082,131	3,607,217	6,364,920	7,252,977	4,464,128	3,125,336	
	25-7	85,787,890	11.9%	18,272,054	10,378,754	3,515,573	2,699,268	3,782,490	5,437,106	2,218,515	
	25-8	74,900,504	-14.8%	10,017,346	11,830,713	2,217,997	4,805,006	4,538,471	3,416,898	1,907,426	
	25-9	131,215,179	58.8%	26,187,652	13,652,013	5,513,867	6,708,139	4,958,248	5,376,835	3,789,054	
	25-10	86,187,524	-3.4%	14,384,702	10,185,685	2,893,828	6,076,891	3,697,874	6,523,254	3,143,326	
	25-11	110,861,347	15.8%	19,549,838	10,999,134	4,020,750	7,006,653	3,275,401	5,541,271	4,792,458	
	25-12	154,357,818	37.6%	21,079,219	13,338,975	9,623,516	9,153,482	5,795,465	6,860,638	4,681,114	
26-1	86,689,485	38.5%	12,709,872	8,466,278	3,760,819	2,618,170	3,843,736	4,511,164	2,139,508		
26-2	84,808,228	1.6%	13,527,677	12,516,544	3,136,078	5,341,704	2,494,370	2,539,118	1,897,529		
26-3	131,152,130	27.5%	28,086,490	11,063,040	4,781,400	15,302,582	5,656,098	6,337,773	4,181,081		
26-4	88,366,332	-1.7%	14,332,554	10,384,989	3,784,810	3,948,958	3,556,219	5,293,249	3,971,829		
26-5	95,315,433	13.9%	20,564,417	12,074,624	6,287,061	6,040,544	3,969,426	4,830,889	3,863,127		

주) HS 코드: 9018.90, '26년 5월은 1~31일 잠정치
자료: 관세청, 키움증권 리서치센터

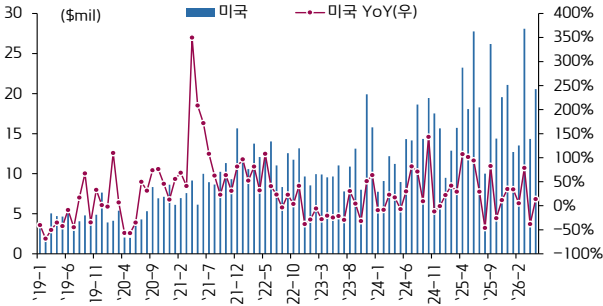
월별 에너지 기반 피부미용 장비 관세청 수출 데이터 그래프



주) HS 코드: 9018.90, '26년 5월은 1~31일 잠정치
자료: 관세청, 키움증권 리서치센터

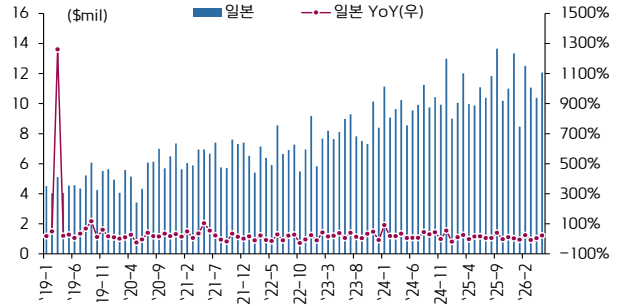
의료기기 관세청 수출 데이터: 에너지 기반 피부미용 장비(수출 지역별)

미국향 수출 데이터



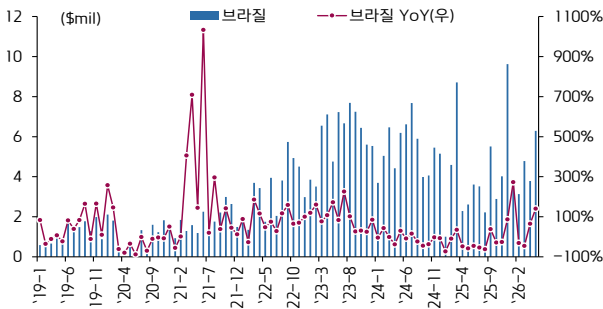
주) HS 코드: 9018.90, '26년 5월은 1~31일 잠정치
자료: 관세청, 키움증권 리서치센터

일본향 수출 데이터



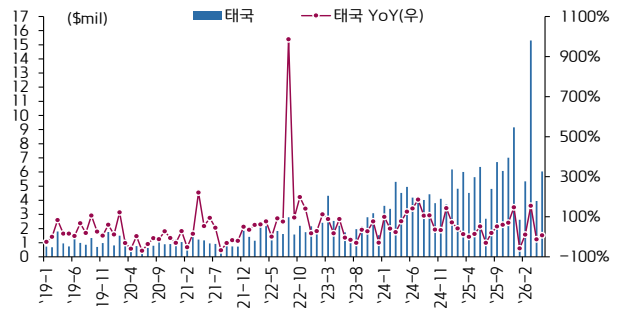
주) HS 코드: 9018.90, '26년 5월은 1~31일 잠정치
자료: 관세청, 키움증권 리서치센터

브라질향 수출 데이터



주) HS 코드: 9018.90, '26년 5월은 1~31일 잠정치
자료: 관세청, 키움증권 리서치센터

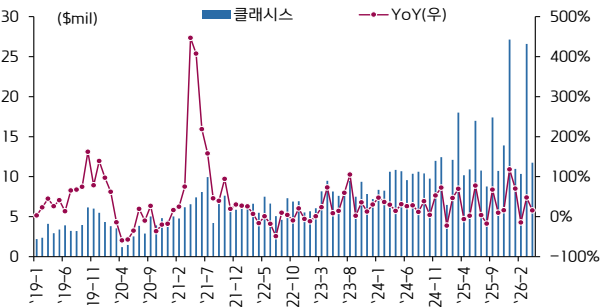
태국향 수출 데이터



주) HS 코드: 9018.90, '26년 5월은 1~31일 잠정치
자료: 관세청, 키움증권 리서치센터

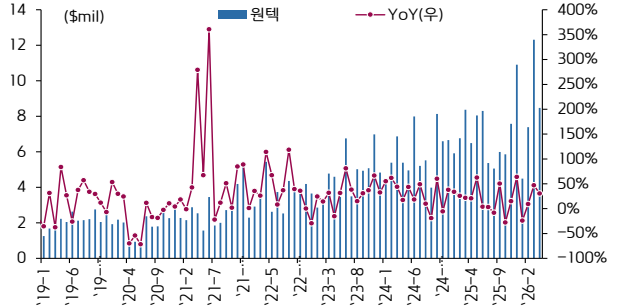
의료기기 관세청 수출 데이터: 에너지 기반 피부미용 장비(국내 지역별)

서울시 강남구 수출 데이터



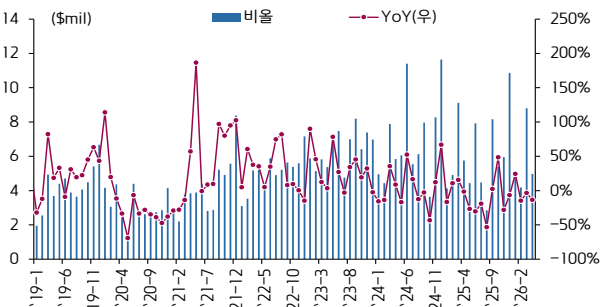
주) 클래시스 추정
주2) HS 코드: 9018.90
자료: 관세청, 키움증권 리서치센터

대전시 유성구 수출 데이터



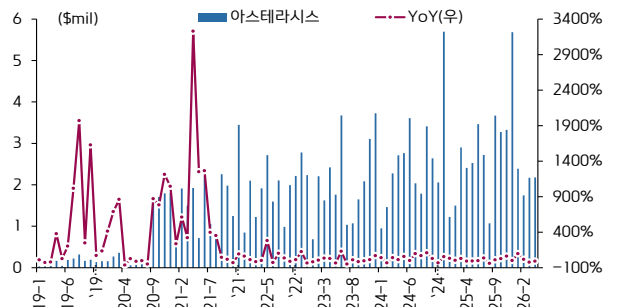
주) 원텍 추정
주2) HS 코드: 9018.90
자료: 관세청, 키움증권 리서치센터

경기도 성남시 수출 데이터



주) 비올 추정
주2) HS 코드: 9018.90
자료: 관세청, 키움증권 리서치센터

서울시 성동구 수출 데이터



주) 아스테라시스 추정
주2) HS 코드: 9018.90
자료: 관세청, 키움증권 리서치센터

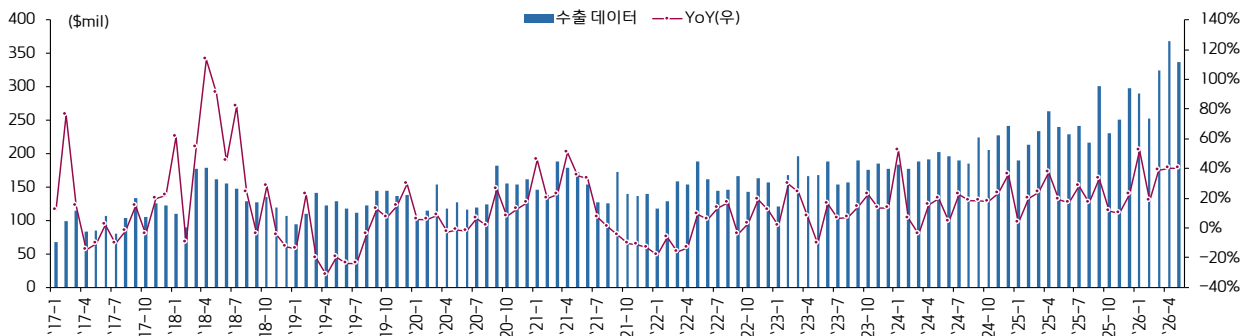
의료기기 관세청 수출 데이터: 필러(전체)

필러 관세청 수출 데이터 표

단위: \$	기간	전체	YoY	중국	미국	일본	베트남	러시아	태국	홍콩
연도별	2024	2,415,764,346	18.0%	505,506,989	345,231,587	207,144,304	190,939,399	115,084,514	76,605,268	96,083,702
	2025	2,906,911,471	20.3%	508,800,322	465,146,545	191,449,306	179,035,864	117,050,864	91,929,961	151,423,427
	2026	1,570,026,275	-46.0%	228,404,379	322,114,726	92,446,722	87,569,721	47,959,985	38,928,340	53,355,558
분기별	1Q24	549,681,910	13.7%	128,400,045	62,502,363	54,805,732	58,924,081	21,110,056	18,455,537	17,309,092
	2Q24	590,177,531	12.7%	130,588,908	78,773,377	51,274,095	42,426,305	27,018,556	19,281,967	18,465,224
	3Q24	599,532,117	19.7%	116,118,003	102,206,885	46,286,288	37,722,150	28,576,707	18,409,722	22,266,201
	4Q24	676,372,788	25.5%	130,400,033	101,748,962	54,778,189	51,866,863	38,379,195	20,458,042	38,043,185
	1Q25	637,028,812	15.9%	128,011,497	89,835,422	49,408,207	42,933,417	26,298,947	21,035,719	33,806,465
	2Q25	732,489,565	24.1%	145,235,400	121,217,038	45,989,828	35,751,524	35,414,166	22,886,078	39,009,898
	3Q25	759,135,054	26.6%	113,472,040	135,177,027	46,048,749	50,217,739	30,852,498	20,297,821	39,274,696
	4Q25	778,258,040	15.1%	122,081,385	118,917,058	50,002,522	50,133,184	24,485,253	27,710,343	39,332,368
	1Q26	865,197,684	35.8%	132,140,018	167,271,624	58,214,347	53,262,093	27,934,295	23,267,268	32,902,559
	2Q26	704,828,591	-3.8%	96,264,361	154,843,102	34,232,375	34,307,628	20,025,690	15,661,072	20,452,999
	3Q26									
	4Q26									
월별	24-1	183,733,550	52.5%	43,385,377	21,448,994	15,349,130	24,339,936	7,833,972	5,818,315	5,491,181
	24-2	177,941,210	6.3%	41,775,292	20,076,011	17,710,638	18,236,531	6,990,528	6,635,435	5,041,953
	24-3	188,007,150	-3.9%	43,239,376	20,977,358	21,745,964	16,347,614	6,285,556	6,001,787	6,775,958
	24-4	191,700,154	15.4%	40,079,730	26,276,203	20,514,802	15,174,460	8,801,505	6,423,429	6,354,695
	24-5	202,108,635	20.0%	49,535,274	27,468,059	14,450,863	15,499,198	8,635,844	6,520,980	6,589,265
	24-6	196,368,742	4.0%	40,973,904	25,029,115	16,308,430	11,752,647	9,581,207	6,337,558	5,521,264
	24-7	189,348,857	22.6%	35,254,345	30,990,283	13,695,780	14,298,668	8,863,866	4,832,681	8,367,777
	24-8	185,147,111	18.2%	31,339,773	31,329,607	13,358,868	11,880,256	9,077,573	6,567,946	7,674,658
	24-9	225,036,149	18.5%	49,523,885	39,886,995	19,231,640	11,543,226	10,635,268	7,009,095	6,223,766
	24-10	206,192,423	17.3%	44,611,635	31,329,217	15,292,517	15,208,265	9,166,456	6,762,717	7,836,540
	24-11	227,999,251	23.1%	35,133,511	36,780,275	23,276,021	18,804,778	17,345,838	7,424,279	9,409,056
	24-12	242,181,114	36.2%	50,654,887	33,639,470	16,209,651	17,853,820	11,866,901	6,271,046	20,797,589
	25-1	190,052,890	3.4%	36,126,740	32,100,918	13,613,362	12,166,553	7,936,117	6,281,382	12,165,583
	25-2	213,266,222	19.9%	42,500,282	24,643,038	16,825,962	15,351,327	8,153,065	7,269,533	10,094,183
	25-3	233,709,700	24.3%	49,384,475	33,091,466	18,968,883	15,415,537	10,209,765	7,484,804	11,546,699
	25-4	262,962,226	37.2%	61,162,007	40,339,234	16,698,022	12,993,229	11,148,794	8,300,656	14,337,920
	25-5	240,015,652	18.8%	48,086,250	43,762,260	12,785,065	11,685,951	13,035,659	8,241,385	11,524,554
	25-6	229,511,687	16.9%	35,987,143	37,115,544	16,506,741	11,072,344	11,229,713	6,344,037	13,147,424
	25-7	242,241,156	27.9%	34,018,911	45,381,028	12,854,776	16,139,600	11,189,285	6,663,875	8,989,680
	25-8	216,552,807	17.0%	33,640,404	34,203,883	13,293,220	14,158,393	9,857,253	5,887,104	14,884,402
	25-9	300,341,091	33.5%	45,812,725	55,592,116	19,900,753	19,919,746	9,805,960	7,746,842	15,400,614
	25-10	229,881,771	11.5%	36,932,847	44,501,543	13,813,200	12,997,216	8,451,525	7,254,590	12,627,463
	25-11	250,997,817	10.1%	37,483,204	36,482,573	17,790,136	16,917,098	7,568,796	10,410,765	13,391,894
	25-12	297,378,452	22.8%	47,665,334	37,932,942	18,399,186	20,218,870	8,464,932	10,044,988	13,313,011
	26-1	289,459,072	52.3%	56,012,909	54,527,446	18,636,842	17,860,365	9,260,258	6,155,113	9,298,197
	26-2	251,912,402	18.1%	30,137,967	47,121,459	17,399,540	15,484,874	10,138,403	7,872,457	12,256,489
26-3	323,826,210	38.6%	45,989,142	65,622,719	22,177,965	19,916,854	8,535,634	9,239,698	11,347,873	
26-4	368,507,797	40.1%	50,318,134	75,610,373	20,793,446	17,668,710	10,545,587	7,628,773	10,403,449	
26-5	336,320,794	40.1%	45,946,227	79,232,729	13,438,929	16,638,918	9,480,103	8,032,299	10,049,550	

주) HS 코드: 3304.99.9000, '26년 5월은 1~31일 잠정치
자료: 관세청, 키움증권 리서치센터

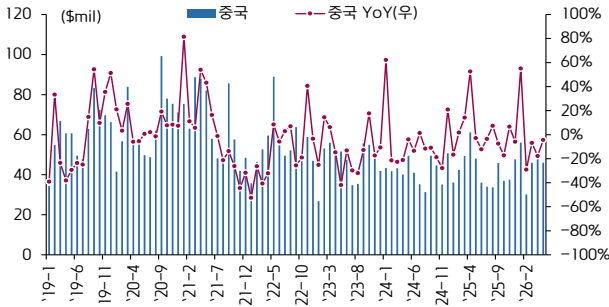
월별 필러 관세청 수출 데이터 그래프



주) HS 코드: 3304.99.9000, '26년 5월은 1~31일 잠정치
자료: 관세청, 키움증권 리서치센터

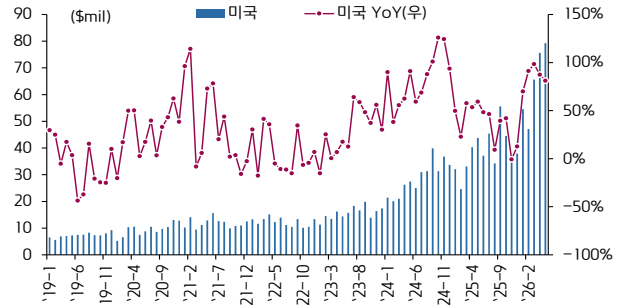
의료기기 관세청 수출 데이터: 필러(수출 지역별)

중국향 수출 데이터



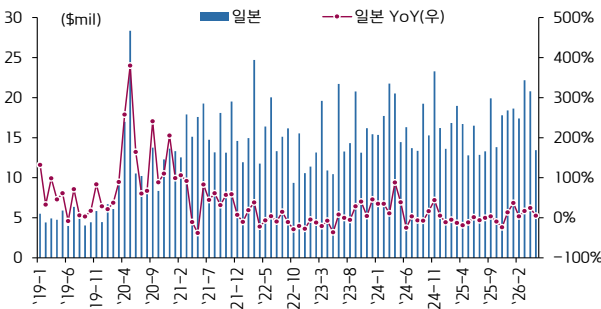
주) HS 코드: 3304.99.9000, '26년 5월은 1~31일 잠정치
 자료: 관세청, 키움증권 리서치센터

미국향 수출 데이터



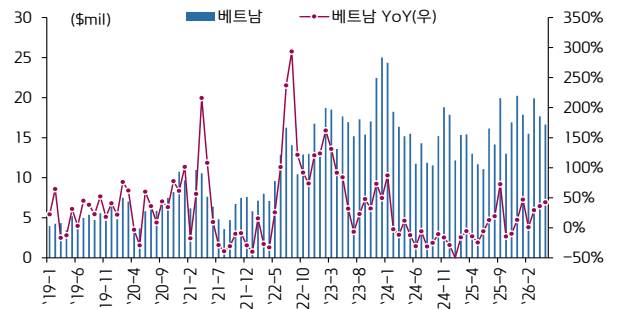
주) HS 코드: 3304.99.9000, '26년 5월은 1~31일 잠정치
 자료: 관세청, 키움증권 리서치센터

일본향 수출 데이터



주) HS 코드: 3304.99.9000, '26년 5월은 1~31일 잠정치
 자료: 관세청, 키움증권 리서치센터

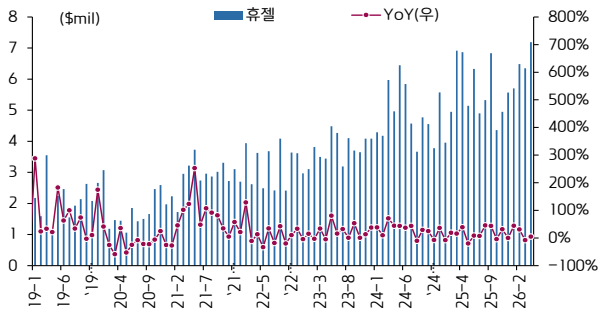
베트남향 수출 데이터



주) HS 코드: 3304.99.9000, '26년 5월은 1~31일 잠정치
 자료: 관세청, 키움증권 리서치센터

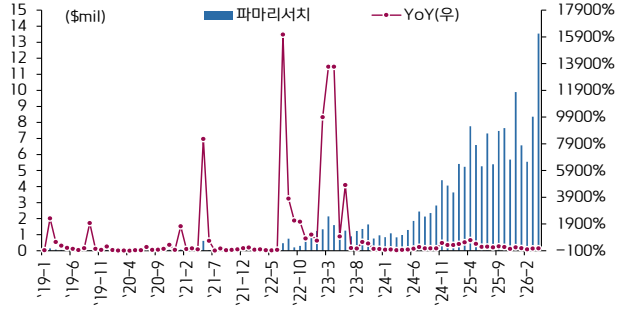
의료기기 관세청 수출 데이터: 필러(국내 지역별)

강원도 춘천시 수출 데이터



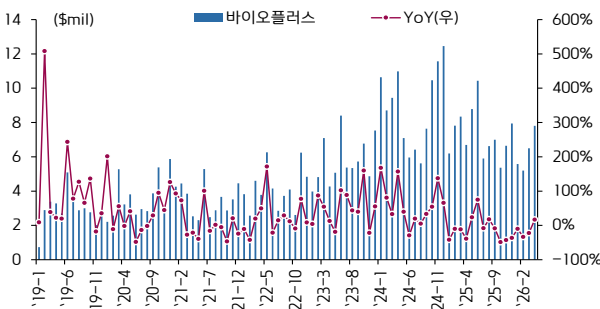
주) 휴젤 추정
 주2) HS 코드: 3304.99.9000
 자료: 관세청, 키움증권 리서치센터

강원도 강릉시 수출 데이터



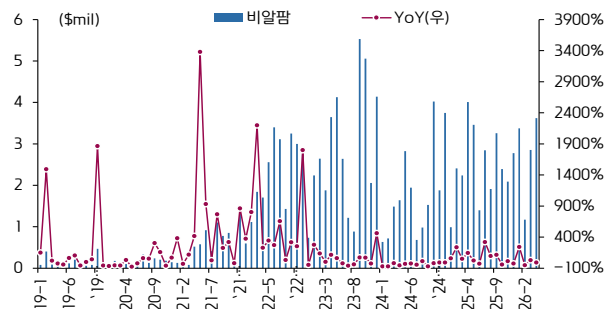
주) 파마리서치 추정
 주2) HS 코드: 3304.99.9000
 자료: 관세청, 키움증권 리서치센터

경기도 성남시 수출 데이터



주) 바이오플러스, 휴메디스 추정
 주2) HS 코드: 3304.99.9000
 자료: 관세청, 키움증권 리서치센터

강원도 원주시 수출 데이터



주) 비알팜 추정
 주2) HS 코드: 3304.99.9000
 자료: 관세청, 키움증권 리서치센터

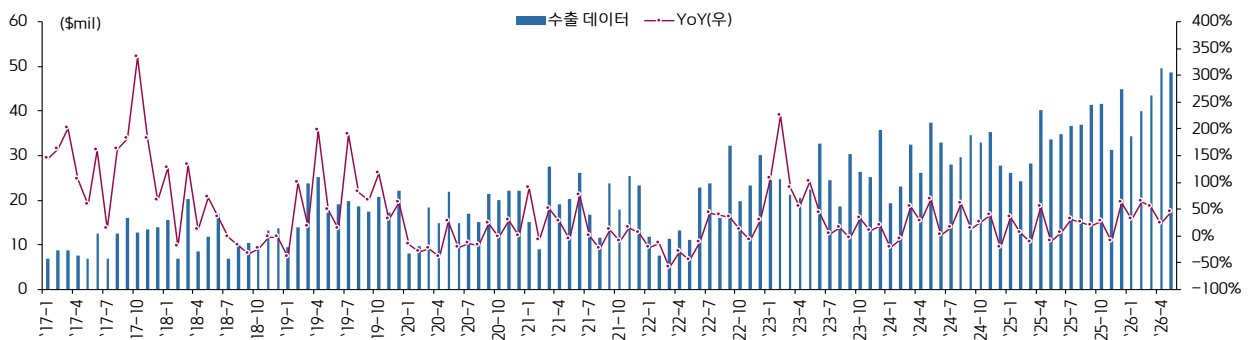
의료기기 관세청 수출 데이터: 특신(전체)

특신 관세청 수출 데이터 표

단위: \$	기간	전체	YoY	미국	중국	브라질	태국	일본	홍콩	베트남	
연도별	2024	359,316,925	17.0%	78,543,181	73,325,861	32,887,680	20,109,513	17,505,465	19,625,182	20,059,976	
	2025	420,203,498	16.9%	89,074,543	87,316,007	52,481,834	22,319,965	10,491,391	15,004,800	26,009,399	
	2026	216,052,977	-48.6%	48,166,608	48,427,304	25,878,121	11,916,499	4,458,062	3,489,095	12,438,378	
분기별	1Q24	74,905,503	6.1%	16,865,931	14,085,286	6,707,416	4,663,380	3,239,555	3,805,359	4,627,410	
	2Q24	96,457,045	27.4%	18,723,616	20,889,481	8,785,425	5,964,278	5,064,506	4,035,952	3,811,444	
	3Q24	92,231,433	25.9%	22,865,774	18,914,266	9,083,635	3,948,054	5,206,487	4,939,868	2,831,753	
	4Q24	95,722,944	9.3%	20,087,860	19,436,828	8,311,204	5,533,801	3,994,917	6,844,003	8,789,369	
	1Q25	78,787,552	5.2%	20,506,037	16,475,759	9,949,960	3,393,940	1,979,901	2,734,078	3,503,732	
	2Q25	108,602,119	12.6%	27,836,473	22,842,009	13,533,697	8,061,629	3,111,279	2,057,379	4,103,619	
	3Q25	115,050,696	24.7%	18,692,709	23,493,589	17,293,083	6,463,488	2,770,313	4,013,553	10,778,828	
	4Q25	117,763,131	23.0%	22,039,324	24,504,650	11,705,094	4,400,908	2,629,898	6,199,790	7,623,220	
	1Q26	117,777,728	49.5%	20,240,362	31,253,041	14,698,298	6,447,575	2,542,712	1,504,645	6,667,815	
	2Q26	98,275,249	-9.5%	27,926,246	17,174,263	11,179,823	5,468,924	1,915,350	1,984,450	5,770,563	
	3Q26										
	4Q26										
월별	24-1	19,304,928	-21.5%	3,030,047	3,868,852	469,793	794,992	1,217,259	1,169,502	1,751,138	
	24-2	23,049,228	-6.9%	5,583,291	4,297,554	2,993,000	2,383,364	860,512	976,051	1,515,679	
	24-3	32,551,347	53.4%	8,252,593	5,918,880	3,244,623	1,485,024	1,161,784	1,659,806	1,360,593	
	24-4	26,061,825	26.9%	5,725,149	3,658,073	2,317,879	2,066,797	2,368,601	1,256,432	1,071,337	
	24-5	37,418,766	67.0%	5,633,681	9,361,656	2,733,525	1,827,132	1,418,233	1,865,464	1,836,200	
	24-6	32,976,454	0.7%	7,364,786	7,869,752	3,734,021	2,070,349	1,277,672	914,056	903,907	
	24-7	28,104,228	15.2%	6,406,707	5,508,054	5,035,894	1,569,650	1,528,160	1,069,212	866,173	
	24-8	29,640,963	60.1%	8,372,951	7,601,272	1,638,000	986,792	1,360,495	2,431,358	938,036	
	24-9	34,486,242	13.5%	8,086,116	5,804,940	2,409,741	1,391,612	2,317,832	1,439,298	1,027,544	
	24-10	32,867,419	24.3%	5,731,791	11,217,910	3,628,477	1,617,892	1,068,663	1,160,038	2,247,381	
	24-11	35,185,523	39.0%	11,233,549	3,757,110	2,548,000	1,748,790	1,633,781	4,526,077	4,108,972	
	24-12	27,670,002	-22.8%	3,122,520	4,461,808	2,134,727	2,167,119	1,292,473	1,157,888	2,433,016	
	25-1	26,166,680	35.5%	8,551,098	4,709,214	2,166,315	750,628	732,195	1,113,455	600,462	
	25-2	24,363,404	5.7%	3,320,655	7,891,767	2,275,798	1,453,489	557,025	733,432	1,154,287	
	25-3	28,257,468	-13.2%	8,634,284	3,874,778	5,507,847	1,189,823	690,681	887,191	1,748,983	
	25-4	40,121,961	53.9%	14,359,899	7,947,149	4,272,321	1,805,663	974,080	557,043	1,436,440	
	25-5	33,579,212	-10.3%	6,047,755	10,819,717	3,546,607	3,225,686	1,050,552	662,752	1,313,358	
	25-6	34,900,946	5.8%	7,428,819	4,075,143	5,714,769	3,030,280	1,086,647	837,584	1,353,821	
	25-7	36,757,983	30.8%	9,007,743	7,049,931	3,903,436	3,399,274	1,124,433	1,130,209	1,721,191	
	25-8	36,995,853	24.8%	2,295,302	9,206,633	8,093,082	2,319,945	897,135	1,389,193	1,310,483	
	25-9	41,296,860	19.7%	7,389,664	7,237,025	5,296,565	744,269	748,745	1,494,151	7,747,154	
	25-10	41,659,106	26.7%	17,726,071	8,708,825	1,575,000	745,710	552,821	824,570	1,564,107	
	25-11	31,253,910	-11.2%	525,503	8,548,020	2,699,592	722,616	1,262,116	2,601,384	2,803,280	
	25-12	44,850,115	62.1%	3,787,750	7,247,805	7,430,502	2,932,582	814,961	2,773,836	3,255,833	
26-1	34,334,424	31.2%	3,311,563	10,832,234	1,575,000	1,674,055	894,781	677,825	3,743,939		
26-2	40,029,420	64.3%	4,110,373	8,786,724	8,791,994	2,375,378	802,995	41,993	1,311,173		
26-3	43,413,884	53.6%	12,818,426	11,634,083	4,331,304	2,398,142	844,936	784,827	1,612,703		
26-4	49,570,693	23.6%	12,611,988	11,536,330	4,694,341	2,057,149	1,071,804	1,307,725	3,506,455		
26-5	48,704,556	45.0%	15,314,258	5,637,933	6,485,482	3,411,775	843,546	676,725	2,264,108		

주) HS 코드: 3002.49.1000, '26년 5월은 1~31일 잠정치
자료: 관세청, 키움증권 리서치센터

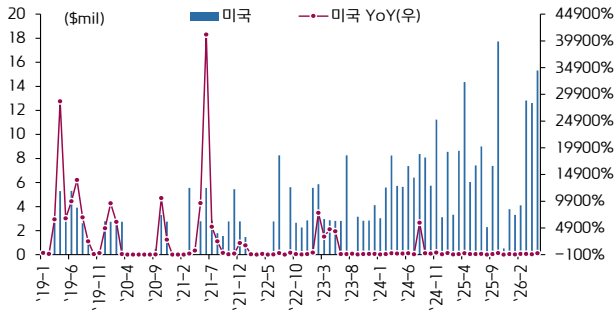
월별 특신 관세청 수출 데이터 그래프



주) HS 코드: 3002.49.1000, '26년 5월은 1~31일 잠정치
자료: 관세청, 키움증권 리서치센터

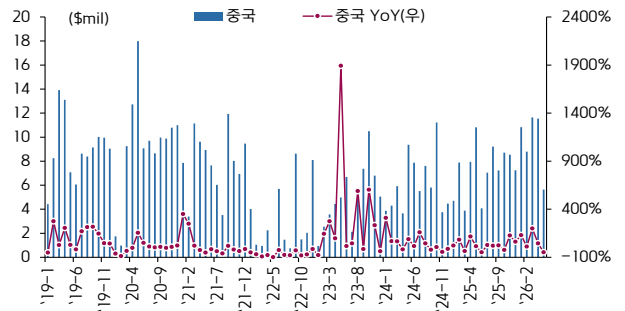
의료기기 관세청 수출 데이터: 특산(수출 지역별)

미국향 수출 데이터



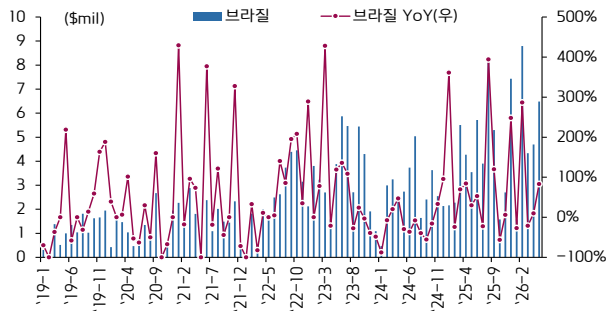
주) HS 코드: 3002.49.1000, '26년 5월은 1~31일 잠정치
 자료: 관세청, 키움증권 리서치센터

중국향 수출 데이터



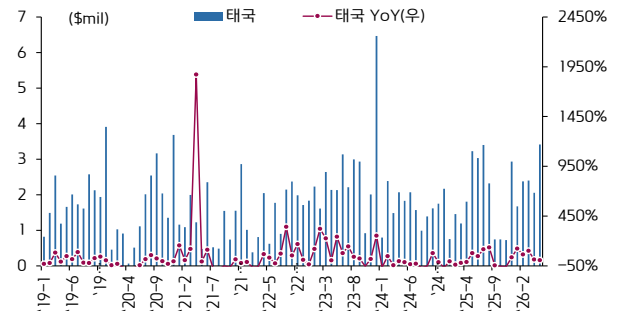
주) HS 코드: 3002.49.1000, '26년 5월은 1~31일 잠정치
 자료: 관세청, 키움증권 리서치센터

브라질향 수출 데이터



주) HS 코드: 3002.49.1000, '26년 5월은 1~31일 잠정치
 자료: 관세청, 키움증권 리서치센터

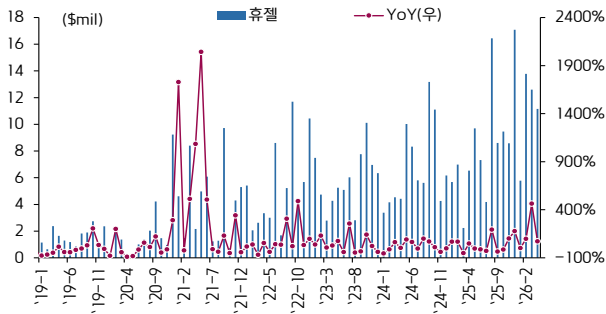
태국향 수출 데이터



주) HS 코드: 3002.49.1000, '26년 5월은 1~31일 잠정치
 자료: 관세청, 키움증권 리서치센터

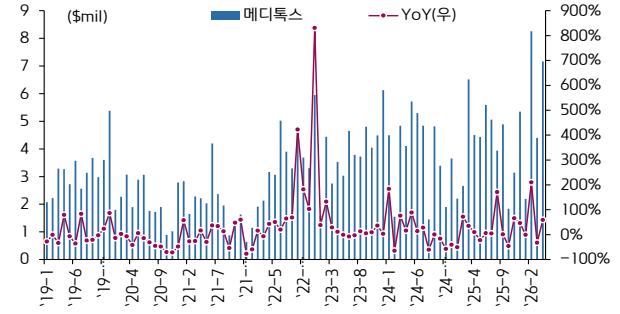
의료기기 관세청 수출 데이터: 특산(국내 지역별)

강원도 춘천시 수출 데이터



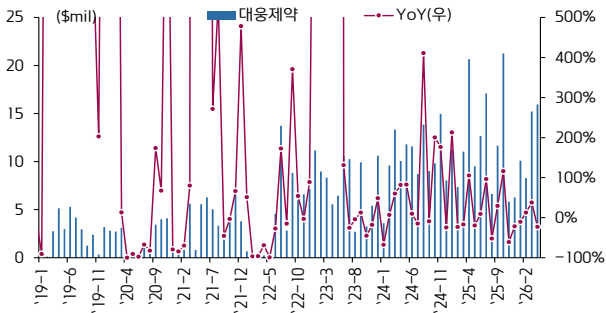
주) 휴젤 추정
 주2) HS 코드: 3002.49.1000
 자료: 관세청, 키움증권 리서치센터

충청북도 청주시 수출 데이터



주) 메디톡스 추정
 주2) HS 코드: 3002.49.1000
 자료: 관세청, 키움증권 리서치센터

경기도 화성시 수출 데이터



주) 대웅제약 추정
 주2) HS 코드: 3002.49.1000
 자료: 관세청, 키움증권 리서치센터

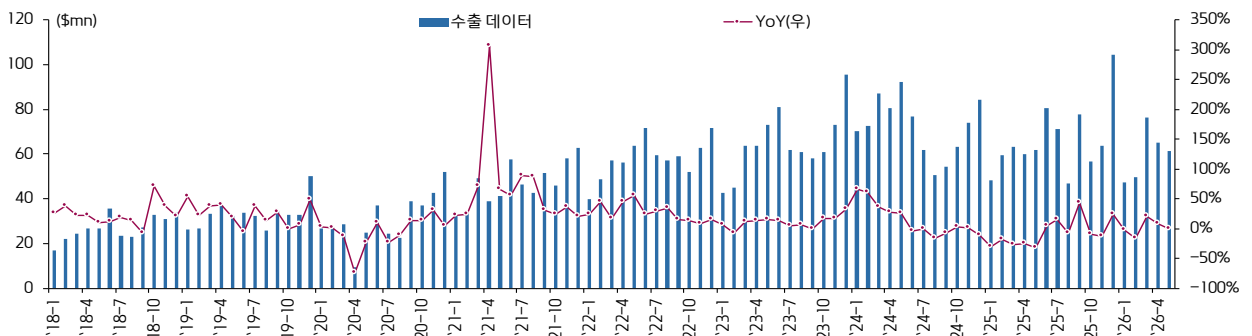
의료기기 관세청 수출 데이터: 덴탈 임플란트(전체)

덴탈 임플란트 관세청 수출 데이터 표

단위: \$	기간	전체	YoY	중국	러시아	미국	튀르키예	네덜란드	이란
연도별	2024	867,110,191	11.3%	336,297,204	118,159,883	57,994,856	40,156,781	43,825,011	7,135,039
	2025	794,333,604	-8.4%	261,522,879	123,849,166	38,033,348	41,284,969	29,900,369	8,313,042
	2026	299,997,156	-62.2%	90,897,231	44,351,479	14,424,270	20,193,794	17,579,073	1,969,287
분기별	1Q24	230,054,014	51.9%	78,282,257	24,835,337	15,449,580	13,902,477	25,589,080	3,291,800
	2Q24	249,389,056	14.7%	106,805,140	26,481,780	22,955,530	12,379,834	10,699,323	1,370,036
	3Q24	166,365,899	-8.1%	68,831,485	21,557,907	10,219,284	4,687,092	3,662,755	1,419,612
	4Q24	221,301,222	-3.5%	82,378,322	45,284,859	9,370,462	9,187,378	3,873,853	1,053,591
	1Q25	171,385,669	-25.5%	58,600,888	25,584,592	8,723,056	9,237,243	3,710,247	1,762,774
	2Q25	202,464,379	-18.8%	70,822,093	27,189,205	12,911,869	9,177,147	7,207,517	1,205,835
	3Q25	195,708,916	17.6%	65,235,673	25,332,213	9,160,327	11,385,120	10,358,872	2,339,471
	4Q25	224,774,640	1.6%	66,864,225	45,743,156	7,238,096	11,485,459	8,623,733	3,004,962
	1Q26	173,464,890	1.2%	50,528,832	26,526,615	7,482,415	12,233,250	11,036,753	1,103,089
	2Q26	126,532,266	-37.5%	40,368,399	17,824,864	6,941,855	7,960,544	6,542,320	866,198
	3Q26								
	4Q26								
월별	24-1	70,133,014	65.3%	29,810,703	4,825,252	2,474,626	4,003,703	10,635,882	859,395
	24-2	72,665,168	61.1%	20,921,069	6,480,911	6,260,001	4,122,089	8,799,341	863,877
	24-3	87,255,832	36.6%	27,550,485	13,529,174	6,714,953	5,776,685	6,153,857	1,568,528
	24-4	80,395,589	26.7%	36,157,254	10,516,486	8,143,459	2,504,843	4,524,538	335,498
	24-5	92,007,346	26.1%	32,651,211	11,831,137	8,896,342	9,122,448	4,125,909	430,955
	24-6	76,986,121	-5.0%	37,996,675	4,134,157	5,915,729	752,543	2,048,876	603,583
	24-7	61,620,330	-0.4%	29,412,533	7,942,844	3,927,191	1,112,569	2,077,556	1,079,260
	24-8	50,582,688	-17.0%	22,666,653	4,366,924	3,348,936	1,331,954	724,966	46,039
	24-9	54,162,881	-7.0%	16,752,299	9,248,139	2,943,157	2,242,569	860,233	294,313
	24-10	63,181,799	3.6%	24,549,733	9,085,886	3,292,974	2,622,240	1,767,017	169,726
	24-11	73,913,627	1.1%	29,742,194	13,790,434	2,959,279	3,772,597	1,721,032	439,355
	24-12	84,205,796	-11.6%	28,086,395	22,408,539	3,118,209	2,792,541	385,804	444,510
	25-1	48,449,332	-30.9%	19,363,320	3,345,926	2,937,944	3,106,496	911,306	1,303,471
	25-2	59,565,233	-18.0%	17,180,204	15,279,787	2,730,783	3,155,873	1,399,962	443,964
	25-3	63,371,104	-27.4%	22,057,364	6,958,879	3,054,329	2,974,874	1,398,979	15,339
	25-4	59,975,754	-25.4%	18,512,954	8,740,433	3,237,610	3,309,497	2,421,067	102,248
	25-5	61,986,582	-32.6%	25,667,025	5,260,489	3,978,427	1,702,512	2,361,709	1,020,570
	25-6	80,502,043	4.6%	26,642,114	13,188,283	5,695,832	4,165,138	2,424,741	83,017
	25-7	71,105,831	15.4%	25,385,557	7,845,179	4,329,961	3,558,695	3,925,163	1,036,264
	25-8	46,803,737	-7.5%	15,601,436	3,404,109	2,484,223	4,013,681	2,390,077	191,334
	25-9	77,799,348	43.6%	24,248,680	14,082,925	2,346,143	3,812,744	4,043,632	1,111,873
	25-10	56,816,527	-10.1%	17,490,465	6,906,011	2,221,056	3,641,188	3,285,328	968,323
	25-11	63,758,797	-13.7%	20,070,834	7,653,462	2,120,376	3,868,273	3,316,857	693,111
	25-12	104,199,316	23.7%	29,302,926	31,183,683	2,896,664	3,975,998	2,021,548	1,343,528
26-1	47,329,305	-2.3%	14,614,309	7,094,441	2,064,156	3,213,277	3,535,869	214,048	
26-2	49,695,468	-16.6%	11,420,383	8,157,985	1,814,327	2,423,278	3,252,759	889,041	
26-3	76,440,117	20.6%	24,494,140	11,274,189	3,603,932	6,596,695	4,248,125	0	
26-4	65,079,696	8.5%	21,429,379	8,557,918	2,866,543	4,562,098	3,575,339	279,601	
26-5	61,452,570	-0.9%	18,939,020	9,266,946	4,075,312	3,398,446	2,966,981	586,597	

주) HS 코드: 9021.29.0000, '26년 5월은 1~31일 잠정치
 자료: 관세청, 키움증권 리서치센터

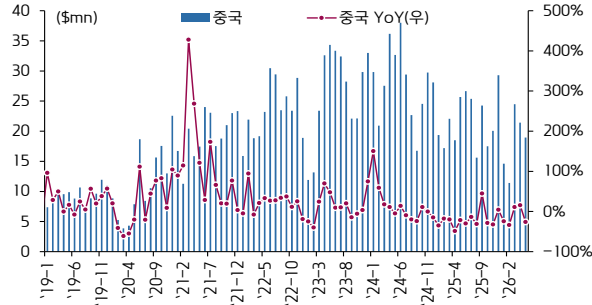
월별 덴탈 임플란트 관세청 수출 데이터 그래프



주) HS 코드: 9021.29.0000, '26년 5월은 1~31일 잠정치
 자료: 관세청, 키움증권 리서치센터

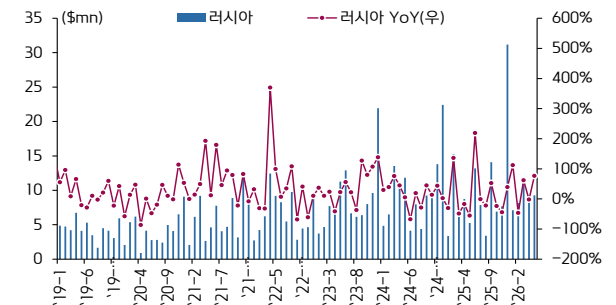
의료기기 관세청 수출 데이터: 덴탈 임플란트(수출 지역별)

중국향 덴탈 임플란트 수출 데이터



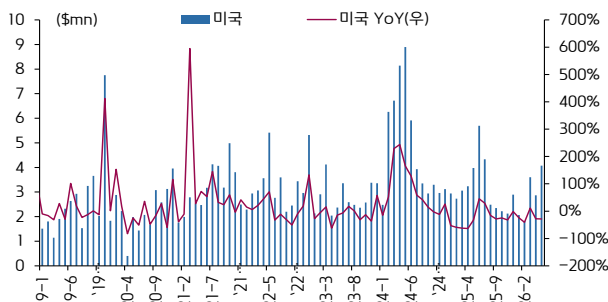
주) HS 코드: 9021.29.0000, '26년 5월은 1~31일 잠정치
 자료: 관세청, 키움증권 리서치센터

러시아향 덴탈 임플란트 수출 데이터



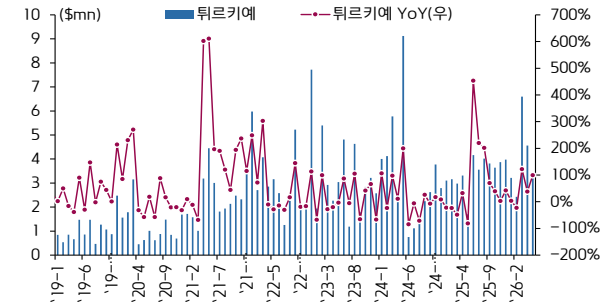
주) HS 코드: 9021.29.0000, '26년 5월은 1~31일 잠정치
 자료: 관세청, 키움증권 리서치센터

미국향 덴탈 임플란트 수출 데이터



주) HS 코드: 9021.29.0000, '26년 5월은 1~31일 잠정치
 자료: 관세청, 키움증권 리서치센터

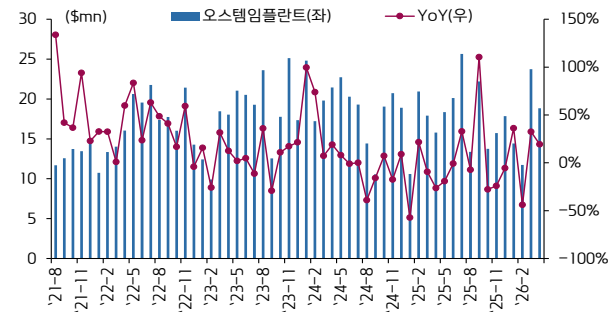
튀르키예향 덴탈 임플란트 수출 데이터



주) HS 코드: 9021.29.0000, '26년 5월은 1~31일 잠정치
 자료: 관세청, 키움증권 리서치센터

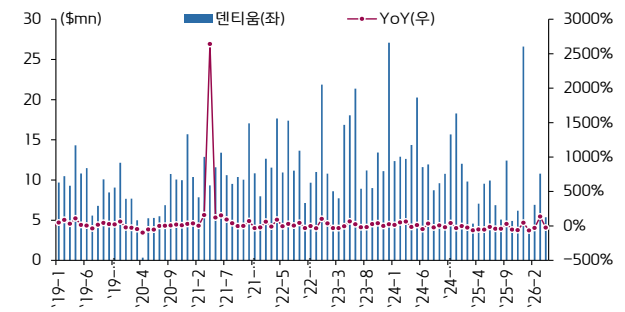
의료기기 관세청 수출 데이터: 덴탈 임플란트(국내 지역별)

서울시 강서구 수출 데이터



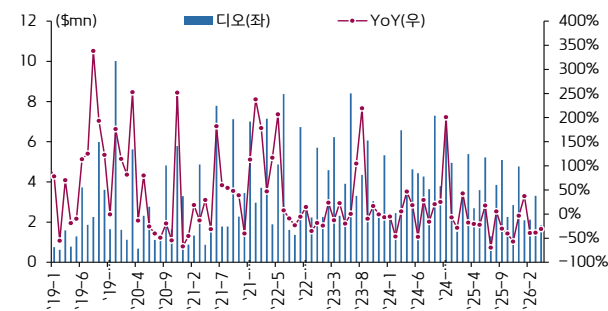
주) 오스템임플란트 추정
 주2) HS 코드: 9021.29.0000
 자료: 관세청, 키움증권 리서치센터

경기도 수원시 수출 데이터



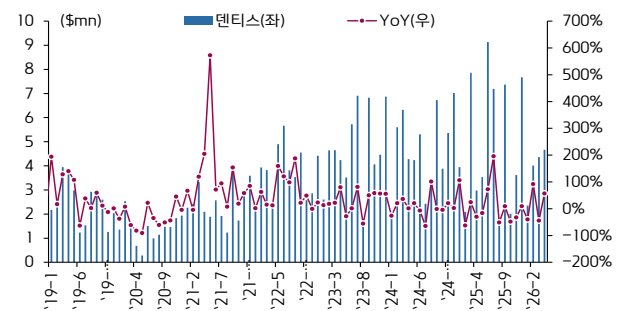
주) 덴티움 추정
 주2) HS 코드: 9021.29.0000
 자료: 관세청, 키움증권 리서치센터

부산시 해운대구 수출 데이터



주) 디오 추정
 주2) HS 코드: 9021.29.0000
 자료: 관세청, 키움증권 리서치센터

대구시 달서구 수출 데이터



주) 덴티스 추정
 주2) HS 코드: 9021.29.0000
 자료: 관세청, 키움증권 리서치센터

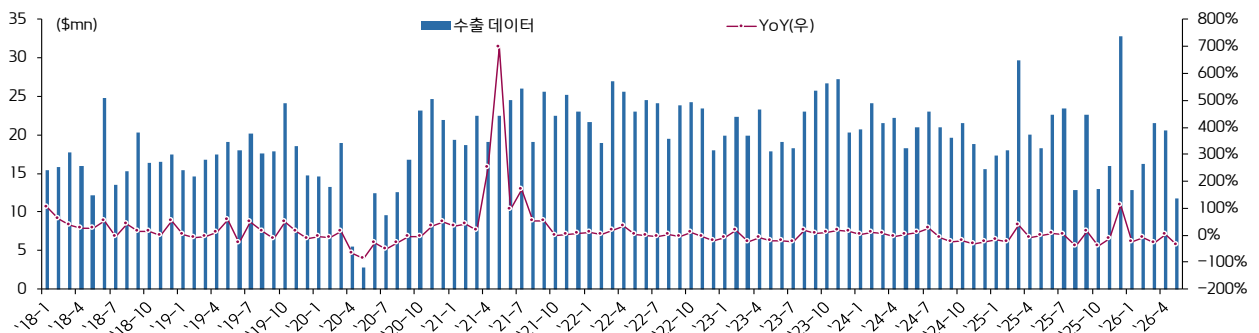
의료기기 관세청 수출 데이터: 치과 영상 장비(전체)

치과 영상 장비 관세청 수출 데이터 표

단위: \$	기간	전체	YoY	중국	미국	프랑스	일본	인도	러시아	베트남	
연도별	2024	247,499,885	-6.2%	4,334,684	69,783,994	31,991,661	12,796,139	7,872,414	18,926,634	13,546,430	
	2025	246,947,300	-0.2%	6,813,252	69,616,784	30,514,010	15,025,281	9,933,622	13,477,921	10,654,332	
	2026	82,885,702	-66.4%	2,108,162	13,842,186	16,369,639	6,415,801	5,141,101	5,150,832	2,984,018	
분기별	1Q24	66,340,868	6.7%	2,038,718	14,996,585	9,054,684	3,735,159	1,820,636	7,001,159	2,598,160	
	2Q24	61,505,072	2.0%	1,770,814	14,897,201	9,993,517	3,383,301	1,770,200	2,807,519	3,965,992	
	3Q24	63,723,728	-5.0%	388,829	18,494,941	4,671,611	3,393,435	2,126,674	7,469,543	4,651,741	
	4Q24	55,930,217	-24.7%	136,323	21,395,267	8,271,849	2,284,244	2,154,904	1,648,413	2,330,537	
	1Q25	65,150,072	-1.8%	2,909,669	21,651,970	8,651,318	3,347,676	1,902,200	5,194,742	2,432,307	
	2Q25	60,988,823	-0.8%	124,713	17,597,017	9,048,832	5,410,000	3,142,540	3,207,247	2,896,871	
	3Q25	58,968,250	-7.5%	2,202,560	13,284,559	8,941,427	3,242,198	1,792,330	2,220,026	2,146,440	
	4Q25	61,840,155	10.6%	1,576,310	17,083,238	3,872,433	3,025,407	3,096,552	2,855,906	3,178,714	
	1Q26	50,589,791	-22.3%	1,217,437	8,493,585	11,099,330	3,894,061	3,076,961	2,346,982	1,777,933	
	2Q26	32,295,911	-47.0%	890,725	5,348,601	5,270,309	2,521,740	2,064,140	2,803,850	1,206,085	
	3Q26										
	4Q26										
월별	24-1	20,674,007	4.0%	535,131	5,417,316	2,775,674	879,540	774,600	1,518,428	1,656,425	
	24-2	24,181,034	8.1%	348,797	6,338,420	2,879,227	1,642,703	907,036	4,525,431	315,390	
	24-3	21,485,827	7.9%	1,154,790	3,240,849	3,399,783	1,212,916	139,000	957,300	626,345	
	24-4	22,240,560	-4.4%	701,112	6,759,815	5,078,588	765,528	661,700	478,060	1,112,750	
	24-5	18,252,572	1.9%	1,069,702	5,110,160	2,522,587	531,288	238,200	354,602	1,226,492	
	24-6	21,011,940	9.7%	0	3,027,226	2,392,342	2,086,485	870,300	1,974,857	1,626,750	
	24-7	23,086,402	26.5%	135,576	5,619,887	1,520,088	475,418	1,141,220	1,709,836	1,658,181	
	24-8	20,970,479	-9.1%	231,556	4,598,756	1,581,226	871,976	770,200	4,215,423	1,968,190	
	24-9	19,666,847	-23.6%	21,697	8,276,298	1,570,297	2,046,041	215,254	1,544,284	1,025,370	
	24-10	21,532,856	-19.3%	51,779	9,641,497	2,930,767	592,611	548,934	169,025	1,127,790	
	24-11	18,841,820	-30.8%	29,564	6,983,084	3,131,611	233,246	919,470	803,553	402,830	
	24-12	15,555,541	-23.5%	54,980	4,770,686	2,209,471	1,458,387	686,500	675,835	799,917	
	25-1	17,395,720	-15.9%	123,240	5,454,018	3,567,396	387,343	542,900	1,241,123	258,640	
	25-2	18,009,317	-25.5%	1,180,144	4,747,300	1,964,969	447,662	1,001,000	1,134,576	1,189,207	
	25-3	29,745,035	38.4%	1,606,285	11,450,652	3,118,953	2,512,671	358,300	2,819,043	984,460	
	25-4	20,045,381	-9.9%	0	2,627,561	4,816,677	2,074,048	1,342,000	815,711	591,400	
	25-5	18,263,187	0.1%	124,713	5,664,141	3,954,243	1,103,583	776,100	1,687,651	269,432	
	25-6	22,680,255	7.9%	0	9,305,315	277,912	2,232,369	1,024,440	703,885	2,036,039	
	25-7	23,450,314	1.6%	280,501	8,606,758	3,088,258	951,518	263,100	1,119,978	642,920	
	25-8	12,825,946	-38.8%	1,237,292	600,836	2,895,669	385,058	857,350	315,022	529,150	
	25-9	22,691,990	15.4%	684,767	4,076,965	2,957,500	1,905,622	671,880	785,026	974,370	
	25-10	13,022,909	-39.5%	321,924	3,287,456	1,531,886	731,750	303,000	595,396	986,564	
	25-11	15,992,309	-15.1%	1,254,386	3,514,673	450,708	413,286	1,472,180	1,387,296	929,630	
	25-12	32,824,937	111.0%	0	10,281,109	1,889,839	1,880,371	1,321,372	873,214	1,262,520	
26-1	12,859,704	-26.1%	231,996	3,410,476	1,985,650	596,278	934,141	64,000	400,555		
26-2	16,240,603	-9.8%	410,849	1,361,995	4,254,266	1,013,693	1,194,100	1,351,669	570,241		
26-3	21,489,484	-27.8%	574,592	3,721,114	4,859,414	2,284,090	948,720	931,313	807,137		
26-4	20,592,535	2.7%	694,105	3,475,480	4,250,276	1,569,387	1,197,850	1,513,878	975,127		
26-5	11,703,376	-35.9%	196,620	1,873,121	1,020,033	952,353	866,290	1,289,972	230,958		

주) HS 코드: 9022.13.0000, '26년 5월은 1~31일 잠정치
자료: 관세청, 키움증권 리서치센터

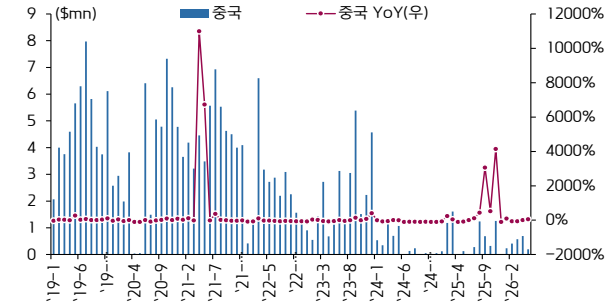
월별 치과 영상 장비 관세청 수출 데이터 그래프



주) HS 코드: 9022.13.0000, '26년 5월은 1~31일 잠정치
자료: 관세청, 키움증권 리서치센터

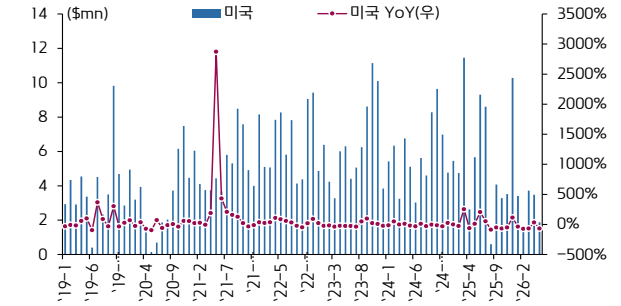
의료기기 관세청 수출 데이터: 치과 영상 장비(수출 지역별)

중국향 수출 데이터



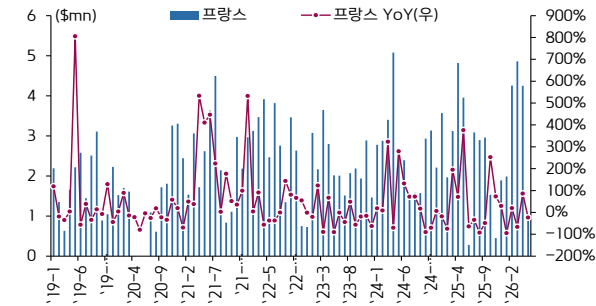
주) HS 코드: 9022.13.0000, '26년 5월은 1~31일 잠정치
 자료: 관세청, 키움증권 리서치센터

미국향 수출 데이터



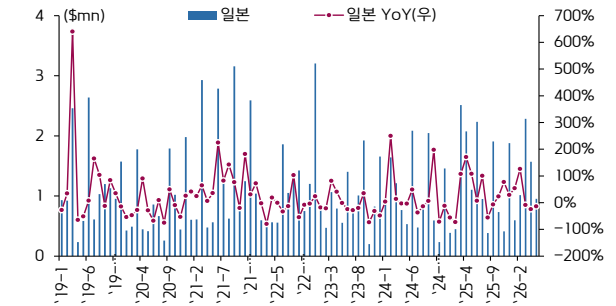
주) HS 코드: 9022.13.0000, '26년 5월은 1~31일 잠정치
 자료: 관세청, 키움증권 리서치센터

프랑스향 수출 데이터



주) HS 코드: 9022.13.0000, '26년 5월은 1~31일 잠정치
 자료: 관세청, 키움증권 리서치센터

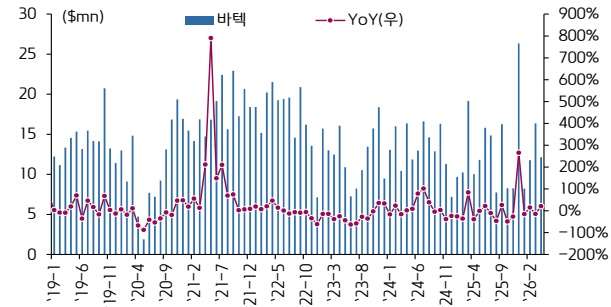
일본향 수출 데이터



주) HS 코드: 9022.13.0000, '26년 5월은 1~31일 잠정치
 자료: 관세청, 키움증권 리서치센터

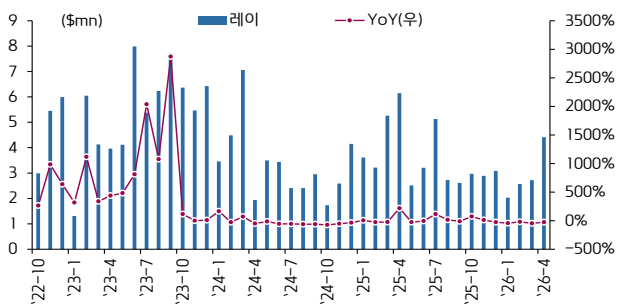
의료기기 관세청 수출 데이터: 치과 영상 장비(국내 지역별)

경기도 화성시 수출 데이터



주) 바텍 추정
 주2) HS 코드: 9022.13.0000
 자료: 관세청, 키움증권 리서치센터

경기도 수원시 수출 데이터



주) 레이 추정
 주2) HS 코드: 9022.13.0000
 자료: 관세청, 키움증권 리서치센터

세부 업종별 주가 흐름

제약/바이오 분류

대분류	소분류	기업명	시가총액 (억원)	P/E (Fwd.12M)	수익률						
					1W	1M	3M	6M	1Y		
CMO	항체	삼성바이오로직스	620,299	29.5	-1.69	-9.8	-18.6	-18.3	-10.7		
		셀트리온	379,880	25.6	-6.78	-9.1	-15.0	-1.9	14.5		
		바이넥스	2,683	1073.4	-7.65	-25.3	-39.6	-43.9	-52.2		
		프레스티지바이오로직스	1,421		0.1	-18.6	-29.2	-43.5	-52.4		
	RNA 원료	에스티팜	24,929	30.4	-10.9	-22.3	-19.7	1.3	54.8		
		파미셀	7,999	12.1	-11.1	-34.2	-6.4	-22.5	11.6		
	기타	SK바이오사이언스	31,343		-2.32	-7.7	-9.7	-26.0	-13.4		
		이엔셀	1,016		-11.6	-39.7	-38.9	-43.7	-27.7		
		에이프론헬바이오로직스	387		-15.2	-32.9	-42.5	-71.4	-75.7		
		진원생명과학	986		-3.3	29.6	-1.0	-47.6	-60.3		
시밀러	시밀러	셀트리온	379,880	25.6	-6.78	-9.1	-15.0	-1.9	14.5		
		삼성에피스홀딩스	110,481	23.7	-8.26	-16.1	-20.9	-13.8			
		종근당	10,269	13.7	-6.3	-13.6	-12.5	-14.5	-13.0		
		프레스티지바이오파마	4,081		-2.0	-21.1	-32.2	-50.3	-48.8		
		동아에스티	3,731	13.6	-4.13	-12.0	-17.0	-28.2	-16.4		
		에이프론헬	719		-17.6	-36.8	-47.1	-73.9	-74.0		
제약사	대형제약사	SK바이오팜	68,994	17.6	-1.8	-11.3	-17.4	-34.3	-2.5		
		유한양행	61,727	34.5	-8.82	-14.4	-21.6	-33.9	-25.3		
		한미약품	63,286	31.5	0.61	11.01	-4.8	16.0	68.3		
		대웅제약	14,031	7.3	-7.27	-18.0	-27.1	-34.0	-24.6		
		녹십자	14,830	22.6	-10.3	-7.71	-15.2	-6.3	-5.5		
		HK이노엔	11,672	11.6	-8.44	-20.8	-15.8	-20.2	0.5		
		일동제약	6,233	12.9	-7.7	-24.1	-39.9	-29.0	55.1		
		종근당	10,269	13.7	-6.3	-13.6	-12.5	-14.5	-13.0		
		명인제약	6,439		-6.27	-21.3	-27.7	-39.3			
		동국제약	8,024	8.3	-9.8	-25.31	-5.13	-5.4	2.8		
		보령	7,163	10.7	-7.43	-16.6	-12.01	-7.5	-3.5		
		JW중외제약	6,227		-6.47	-15.3	-20.73		12.8		
		동아에스티	3,731	13.6	-4.1	-12.0	-17.0	-28.2	-16.4		
		휴온스	3,223		-8.5	1.7		-4.4	-5.6		
		광동제약	3,122		-8.47	-24.9	-24.1	3.13	10.8		
		대원제약	2,521	11.2	28.8	6.6	4.56	-10.4	-18.2		
		제일약품	1,497		-14.0	-27.1	-32.1	-34.1	-19.5		
		한독	1,119		-3.3	-20.0	-21.4	-31.5	-29.9		
		일반제약사	일반제약사	셀트리온제약	19,426		-8.28	-21.31	-30.3	-28.0	-9.5
				한올바이오파마	30,247	1020.1	-7.4	25.1	3.2	13.3	130.7
	신풍제약			5,070		-9.2	-20.2	-17.8	-38.2	-16.3	
	코오롱생명과학			6,349		-2.3	-18.62	-14.5	-9.4	69.6	
	영진약품			2,317		-2.46	-27.6	-34.25	-35.6	-42.4	
	부광약품			4,376		-8.7	-29.5	-10.1	12.6	10.1	
	유나이티드제약			2,864	6.5	-3.0	-10.22	-9.73	-8.4	-13.5	
	삼일제약			1,551		-3.6	-22.1	-32.0	-30.5	-34.0	
	삼진제약			2,704	11.3	-0.3	8.9	12.0	-3.1	8.9	
	이연제약			1,818		-4.6	-7.6	-6.4	-18.6	-10.9	
	환인제약	1,884	8.6	-2.7	-15.1	-2.69	-12.8	-14.2			
	하나제약	1,623	7.2	-4.1	-7.3	-8.2	-21.9	-22.9			
경동제약	1,529		-4.61	-11.72	-10.5	-17.7	-17.3				
동화약품	1,528		-2.8	-8.8	-10.5	-11.9	-16.5				
지주사	제약 지주사	삼성에피스홀딩스	110,481	23.7	-8.3	-16.1	-20.9	-13.8			
		한미사이언스	21,646		-0.32	-16.8	-17.5	-14.3	-14.6		
		대웅	10,378		-5.3	-20.3	-22.9	-26.5	-35.2		
		녹십자홀딩스	5,091		-19.2	-25.2	-27.2	-36.2	-35.4		
		동아쏘시오홀딩스	5,743	6.7	-5.5	-13.4	-18.5	-27.4	-22.9		
		휴온스글로벌	3,570		-9.2	-54.52	-55.5	-51.0	-44.3		
		JW홀딩스	2,728		-2.4	-12.97	-8.1	0.1	-0.7		
		종근당홀딩스	2,107		-6.4	-15.6	-13.4	-13.7	-22.6		
		일동홀딩스	838		-4.6	-25.8	-32.2	-41.6	4.9		

주: 대형제약사는 '23년 매출액이 5,000억원 이상인 기업들로 분류

자료: FnGuide(26.6.5. 기준), 키움증권 리서치센터, (1W=1주전대비수익률)



2026. 6. 8.



Kiwoom Healthcare 종합정리



| 제약/바이오 Analyst 허혜민
| 의료기기 Analyst 신민수
| RA 김중현
| RA 이하곤

세부 업종별 주가 흐름

제약/바이오 분류

대분류	중분류	기업명	시가총액 (억원)	수익률					
				1W	1M	3M	6M	1Y	
플랫폼	SC제형	알테오젠	178,175	-9.9	-10.9	-10.6	-27.16	-9.8	
		에이비엘바이오	55,875	-10.8	-24.7	-43.7	-47.64	31.7	
	BBB투과 ADC	셀트리온	379,880	-6.8	-9.1	-15.0	-1.9	14.5	
		리가켄바이오	50,383	-9.9	-25.0	-28.4	-26.6	26.7	
		에임드바이오	17,138	-23.0	-43.3	-57.8	-53.7		
	DAC	인투셀	3,793	-7.0	-29.2	-42.3	-61.9	-33.1	
		올레라퓨틱	13,575	-6.9	-32.8	-45.1	-23.2	270.7	
		에이비엘바이오	55,875	-10.8	-24.7	-43.7	-47.6	31.7	
	이중/다중항체	한미약품	63,286	0.6	11.0	-4.8	16.0	68.3	
		애플론	6,684	-10.8	-29.1	-45.7	-16.3	174.6	
		와이바이오로지스	2,282	-12.1	-31.6	-35.0	-43.2	68.8	
	약물반감기	한미약품	63,286	0.6	11.0	-4.8	16.0	68.3	
		팜트론	59,109	-15.8	-5.23	-2.7	-11.1	61.2	
		에이프릴바이오	11,754	-21.3	-13.0	-20.6	15.8	198.6	
		지투지바이오	8,769	-8.9	-37.8	-41.2	-34.4		
		인벤티지랩	6,255	-7.7	-25.8	-49.5	-45.9	26.3	
	경구제형	제넥신	1,521	-8.74	-36.4	-28.3	-33.7	-32.0	
		삼전당제약	68,496	-13.86	-28.7	-63.3	35.2	92.0	
		디앤디파마텍	40,431	-2.4	23.2	12.3	-3.8	374.68	
	RNA	나이백	2,216	-8.1	-23.6	-33.7	-51.5	-28.4	
		올릭스	30,207	-15.0	-14.6	-24.2	24.4	202.8	
알지노믹스		14,644	-16.7	-39.8	-30.4				
	바이오니아	2,083	-9.5	-21.1	-32.9	-44.7	-49.0		
표적치료제	EGFR	유한양행	62,517	-8.8	-14.4	-21.6	-33.9	-25.3	
	VEGFR-2	HLB	67,398	-0.4	-16.9		3.1	-3.3	
	EGFR	보로노이	38,553	-27.0	-28.3	-33.8	-12.0	104.6	
	EGFR	오스코텍	15,973	-0.7	-18.8	-17.5	-26.6	48.6	
	CDK7저해제	큐리언트	9,878	-4.7	-24.6	-23.7	-15.3	163.5	
	HER2	애플론	6,684	-10.8	-29.1	-45.7	-16.3	174.6	
	PARP저해제	온코닉테라퓨틱스	7,379	-14.7	-24.4	-15.1	-6.0	208.1	
	TGF-β	메드팩토	1,188	-1.84	-34.0	-33.5	-49.9	-5.3	
	C-MET	에이비온	1,588	-6.4	-32.6	-37.6	-53.9	-30.2	
	면역항암제	CD80 x IL2	지아이이노베이션	7,925	-14.9	-22.1	-18.4	-34.7	-32.2
PD-L1		이윤온시아	3,342	-27.0	-35.1	-38.6	-57.7	-20.9	
BTN1A1		에스티큐브	7,057	-28.9	-45.4	18.4	41.6	49.8	
TGF-β x VEGF		티움바이오	1,865	-11.4	-50.5	-3.0	-6.9	-0.2	
IL-7		네오이뮤텍	840		11.1	-4.2	-21.7	-50.7	
비만/대사질환	치료제	유한양행	62,517	-8.8	-14.4	-21.6	-33.9	-25.3	
		한미약품	63,286	0.6	11.0	-4.8	16.0	68.3	
		디앤디파마텍	40,431	-2.4	23.2	12.3	-3.8	374.7	
		HK이노엔	11,672	-8.4	-20.8	-15.8	-20.2	0.5	
		일동제약	6,233	-7.7	-24.1	-39.9	-29.0	55.1	
	플랫폼	팜트론	59,109	-15.8	-5.2	-2.7	-11.1	61.2	
		삼전당제약	68,496	-13.9	-28.69	-63.3	35.2	92.0	
		디앤디파마텍	40,431	-2.4	23.2	12.3	-3.8	374.7	
		지투지바이오	8,769	-8.9	-37.8	-41.2	-34.4		
		인벤티지랩	6,255	-7.7	-25.8	-49.5	-45.9	26.3	
뇌질환	알츠하이머	오스코텍	15,973	-0.7	-18.8	-17.5	-26.6	48.6	
		젠백스	5,844	-12.1	-43.4	-66.2	-59.5	-73.6	
	파킨슨	에이비엘바이오	55,875	-10.8	-24.7	-43.7	-47.6	31.7	
		한올바이오파마	30,247	-7.4	25.1	3.2	13.3	130.7	
세포/유전자	NK Cell	에스바이오메딕스	3,790	1.0	-15.4	-14.5	-10.5	59.9	
		지씨셀	2,714	-11.81	-26.4	-29.3	-34.2	-21.0	
		박셀바이오	1,191	-10.8	-29.3	-39.0	-51.2	-47.8	
	CAR-T	큐로셀	4,431	-7.77	-48.1	-44.04	-35.2	0.5	
		애플론	6,684	-10.8	-29.1	-45.7	-16.3	174.6	
		코오롱티슈진	84,058	0.3	-5.3	-3.0	24.0	154.7	
	줄기세포	나이처셀	21,876	11.7	66.4	71.7	51.9	27.2	
		차바이오텍	11,445	-8.6	-27.16	-35.4	-20.5	23.1	
		메디포스트	4,179	-13.5	-58.1	-50.4	-44.2	8.3	
		에스바이오메딕스	3,790	0.99	-15.4	-14.5	-10.5	59.9	
유전자편집/DNA/RNA	안트론젠	2,642	-2.9	-24.3	-36.7	-28.8	17.3		
	강스템바이오	2,478	-12.75	-33.6	33.82	63.3	48.8		
	알지노믹스	14,644	-16.65	-39.8	-30.44				
	틀젠	4,391	1.5	-47.2	4.4	-12.5	56.2		
	헬릭스미스	2,337	-20.4	-41.9	-15.5	-25.22	62.2		
백신	항암백신	유바이오로직스	3,603	-1.9	-22.8	-33.3	-21.1	-23.5	
		코미팜	5,231	-5.4	-27.2	-15.8	5.5	34.1	
		셀리드	816	-7.83	-13.7	8.9	-17.0	-61.1	
기타	방사성의약품	SK바이오팜	68,994	-1.8	-11.3	-17.4	-34.3	-2.5	
		퓨처켄	2,651	-21.7	-42.1	-41.5	-60.9	-29.3	
		듀켄바이오	1,820	-8.8	-28.8	-32.4	-30.8	-42.8	
	기타	셀비온	2,474	-10.8	-46.7	-26.8	-26.6	5.2	
		메지온	18,904	-5.0	-31.8	-51.6	-26.7	56.9	
		암타바이오	1,503	-10.7	-36.1	-22.0	-37.1	-31.7	
		씨티씨바이오	792	-6.2	-15.1	-18.1	-36.0	-52.1	

자료: FnGuide(26.6.5. 기준), 키움증권 리서치센터. (1W=1주전대비수익률)

세부 업종별 주가 흐름

미용/의료기기 분류

대분류	소분류	기업명	시가총액 (억원)	P/E (Fwd.12M)	수량물					
					1W	1M	3M	6M	1Y	
피부 / 미용	톡신/필러/스킨 부스터	케어젠	41,790		-12.0	-26.2	-36.4	6.7	132.2	
		파마리서치	29,766	13.8	-2.9	-15.5	-9.6	-28.6	-40.2	
		휴젤	30,268	15.3	-1.0	-5.9	-4.7	10.3	-24.8	
		엘앤씨바이오	23,248	72.1	13.7	37.3	4.1	25.3	220.5	
		메디톡스	6,182	19.4	-12.1	-19.7	-29.83	-33.4	-48.6	
		한스바이오메드	4,057	19.3	-2.2	-4.7	-38.4	0.9	215.8	
		휴메딕스	2,852		-7.5	-28.8	-31.9	-42.2	-49.9	
		바이오플러스	3,002		-12.4	-17.0	-2.5	-12.9	-28.2	
		제테마	1,872		-11.8	-28.2	-45.1	-15.9	-27.4	
		한국비엔씨	2,038		-2.8	-26.0	-27.5	-46.6	-41.8	
		시지메드텍	1,398		-8.45	-27.8	-56.9	26.9	44.4	
		피부미용 장비	클래시스	27,953	13.8	-4.3	-23.89	-22.0	-22.5	-26.8
			원텍	6,916	13.4	-3.74	5.75	6.48	3.6	-20.8
	아스테라시스		2,946	16.6	-8.53	-31.62	-36.08	-44.1	-33.9	
	리센스메디컬		2,220	119.4	-22.81	-35.04				
	피부/치료	하이로닉	1,064		3.72	-31.23	-42.17	-42.2	-42.2	
		티엔알바이오랩	1,027		5.64	-26.2	-31.2	-16.2	-38.4	
		레이저유텍	560		-5.1	-31.4	-23.2	-31.0	-51.5	
	마이크로니들	라메디텍	287		-9.9	-32.2	-30.3	-52.4	-60.7	
		티엔엘	4,503	8.1	-1.3	-9.9	8.6	12.8	-11.8	
		라파스	633		0.3	-23.4	-31.1	-45.0	-60.1	
디지털 헬스케어	AI 헬스케어	보로노이	38,553		-27	-28.3	-33.8	-12.0	104.6	
		루닛	10,934		-12.3	-29.3	-13.1	-20.1	-35.2	
		프로티나	4,155		-4.92	-31.8	-46.5	-61.9		
		씨어스	11,075	16.3	-8.35	-40.4	-27.6	-26.3	370.9	
		메쥬	2,233		-12.2	-42.1				
		프로티나	4,155		-4.9	-31.8	-46.5	-61.9		
		메쥬	2,233		-12.2	-42.1				
		뷰노	1,169		-6.9	-51.6	-51.7	-67.9	-56.6	
		제이엘케이	1,075		-4.5	-42.0	-42.5	1.1	-34.5	
		GCMEDIAI	1,647		-7.2	-21.6	-18.8	-18.5	-18.7	
	IT 헬스케어	인피니트헬스케어	1,779		-4.33	-3.6	13.0	22.5	6.7	
		이지케어텍	892		-10.7	-23.5	-23.2	-38.7	-28.6	
		아이쓰리시스템	4,998		-15.4	-35.35	-30.4	-4.2	-19.6	
		인바디	5,365	11.7	-13.2	34.2	34.5	33.1	63.1	
의료기기	X-Ray / 진단장비	뉴웍스	2,315	6.9	-7.53	-5.84	3.4	26.8	22.0	
		디알텍	1,109		-6.4	-28.1	-31.0	-34.1	-30.7	
		셀바스헬스케어	837		-7.3	-23.5	-27.5	-23.4	-34.5	
		레이언스	1,095	6.1	-3.79	7.0	5.6	25.7	-2.8	
	정형외과	엘앤케이바이오	1,162		-6.6	-25.3	-49.7	-62.7	-14.9	
		오스테오닉	947	8.6	-9.9	-30.6	-26.8	-27.6	-28.1	
	당뇨	아이센스	4,802	78.2	-6.6	-23.4	-22.1	-0.2	3.5	
		큐렉소	4,497		-5.5	-32.7	-29.1	-17.6	9.2	
	의료 로봇	엔젤로보틱스	4,040		1.9	-12.6	-6.1	-15.5	10.7	
		티로보틱스	3,783		-8.31	-26.0	-20.0	-0.5	32.7	
		미래컴퍼니	1,048		-11	-27.1	-24.27	-38.2	-32.4	
		피앤에스로보틱스	795	29.9	-12.4	-30.3	-28.4	-51.8	-14.5	
		세운메디칼	966		-4.34	-22.22	-10.9	-10.9	-11.1	
		건강기능식품	콜마비엔에이치	2,915		-5.8	-13.2	-18.8	-26.0	-35.6
진단	호흡기/COVID	씨젠	15,589	16.0	-1.8	21.8	25.7	16.2	-7.9	
		에스디바이오센서	8,658		-7.8	-12.7	-7.7	-24.0	-38.1	
		바디텍메드	2,364		-1.28	-6.6	-12.8	-20.3	-32.7	
		엑세스바이오	955		-11.0	-18.7	-10.0	-19.7	-44.8	
		휴마시스	751		-14.47	-23.97	-19.3	-48.4	-62.0	
	NGS/액체생검 등	바이오다인	2,905	33.0	-2.4	-15.1	-19.9	-38.1	-36.5	
		바이오니아	2,083		-9.53	-21.1	-32.9	-44.7	-49.0	
		HILB파나진	646		-3.14	-33.2	-26.8	-16.2	-39.7	
		랩지노믹스	641		-2.5	-32.3	-40.08	-60.3	-67.2	
	동물용	노을	434		-13.13	-42.0	-48.9	-62.9	-62.0	
		바이오노트	4,778		-4.09	-7.1	-14.7	-16.8	-8.0	
		대장암	3,020		-8.4	-27.0	-36.4	-56.1	-8.5	
		분자진단	퀀타메트릭스	590		-6.4	-30.5	-23.3	-26.2	-18.0
		치아	임플란트	덴티움	3,889	5.7	-3.43	-14.6	-10.5	-11.6
디오	1,850			7.1	-7.3	-19.1	-18.9	-19.9	-27.6	
덴티스	428				-8.15	-29.7	-30.6	-40.2	-62.4	
덴탈 이미징/진단	바텍		2,767	5.5	-2.97	-20.04	-19.87	-7.1	-11.7	
	레이		775		-6.3	-42.3	-7.2	-20.7	-41.2	
골이식재	휴비츠		793		-0.58	-10.6	-18.8	-17.9	-14.5	
	나이백		2,216		-8.1	-23.6	-33.7	-51.5	-28.4	
기타	실험실 자동화	큐리옥스바이오시스템즈	15,294		-1.7	-12.15	-14.5	-3.1	195.8	
		큐리오시스	2,197		-11.5	-42.52	-57.3	-59.7		
		토모큐브	5,333	110.0	-12.5	-32	-33.3	-35.4	56.9	

자료: FnGuide(26.6.5. 기준), 키움증권 리서치센터, (1W=1주전대비수량)

2026. 6. 8.

Kiwoom Healthcare 종합정리

| 제약/바이오 Analyst 허혜민
| 의료기기 Analyst 신민수
| RA 김중현
| RA 이하곤

<Compliance Note>

- ▶ 당사는 6월 5일 현재 보고서의 언급된 종목들 중 '오가노이드사이언스'의 전환사채를 1% 이상 보유하고 있으며 그 밖에 언급된 종목들의 발행주식은 1% 이상 보유하고 있지 않습니다.
- ▶ '큐리오스바이오시스템즈'는 2023년 8월 10일 당사가 주관회사로 코스닥에 상장시킨 법인입니다.
- ▶ '큐리오시스'는 2025년 11월 13일 당사가 주관회사로 코스닥에 상장시킨 법인입니다.
- ▶ '피앤에스로보틱스'는 2024년 7월 31일 당사가 주관회사로 코스닥에 상장시킨 법인입니다.
- ▶ '블루엔텍'은 2023년 12월 13일 당사가 공동주관회사로 코스닥에 상장시킨 법인입니다.
- ▶ 당사는 동 자료를 기관 투자자 또는 제3자에게 사전 제공한 사실이 없습니다.
- ▶ 동 자료의 금융투자분석사는 자료작성일 현재 동 자료상에 언급된 기업들의 금융투자상품 및 권리를 보유하고 있지 않습니다.
- ▶ 동 자료에 게시된 내용들은 본인의 의견을 정확하게 반영하고 있으며, 외부의 부당한 압력이나 간섭없이 작성되었음을 확인합니다.

<고지사항>

- ▶ 본 조사분석자료는 당사의 리서치센터가 신뢰할 수 있는 자료 및 정보로부터 얻은 것이나, 당사가 그 정확성이나 완전성을 보장할 수 없고, 동지 없이 의견이 변경될 수 있습니다.
- ▶ 본 조사분석자료는 유가증권 투자를 위한 정보제공을 목적으로 당사 고객에게 배포되는 참고자료로서, 유가증권의 종류, 종목, 매매의 구분과 방법 등에 관한 의사결정은 전적으로 투자자 자신의 판단과 책임하에 이루어져야 하며, 당사는 본 자료의 내용에 의거하여 행해진 일체의 투자행위 결과에 대하여 어떠한 책임도 지지 않으며 법적 분쟁에서 증거로 사용 될 수 없습니다.
- ▶ 본 조사분석자료를 무단으로 인용, 복제, 전시, 배포, 전송, 편집, 번역, 출판하는 등의 방법으로 저작권을 침해하는 경우에는 관련법에 의하여 의하여 민·형사상 책임을 지게 됩니다.

투자의견 및 적용기준

기업	적용기준(6개월)	업종	적용기준(6개월)
Buy(매수)	시장대비 +20% 이상 추가 상승 예상	Overweight(비중확대)	시장대비 +10% 이상 초과수익 예상
Outperform(시장수익률 상회)	시장대비 +10~+20% 이상 추가 상승 예상	Neutral(중립)	시장대비 +10~10% 변동 예상
Marketperform(시장수익률)	시장대비 +10~10% 이상 추가 변동 예상	Underweight(비중축소)	시장대비 -10% 이상 초과하락 예상
Underperform(시장수익률 하회)	시장대비 -10~20% 이상 추가 하락 예상		
Sell(매도)	시장대비 -20% 이상 추가 하락 예상		

투자등급 비율 통계 (2025/4/1~2026/3/31)

매수	96.04%
중립	3.96%
매도	0.00%