

상상인 Macro Daily

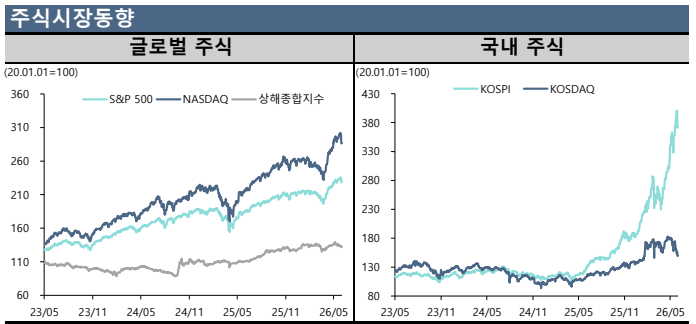
투자전략팀 / 신철, 김정태, 최예찬, 강혜성 / 02 3779 3475 / hs.kang@sangsaninib.com

2026-06-08

Korea Market						
Stock (pt, %)	06/05	1D	1W	1M	3M	YTD
KOSPI	8,160.6	-5.5	-3.7	+17.6	+46.1	+93.7
KOSDAQ	1,002.4	-4.5	-6.7	-17.4	-10.2	+8.3
반도체		-7.8	-3.2	+39.5	+85.3	+185.3
건강관리		-3.0	-7.4	-15.7	-21.6	-17.5
자동차		-2.3	-5.2	+22.8	+20.8	+73.6
화학		-4.4	-9.0	-20.5	-1.1	+16.8
소매(유통)		-1.2	+7.4	+2.4	+29.2	+42.8
미디어, 교육		-2.2	-4.4	-18.9	-27.3	-32.2
필수소비재		+0.4	-3.1	-8.8	-1.4	+3.8
거래대금 (평균, 십억원)	0	0,000	0,000	0,000		
외국인 순매수 (누적, 십억원)		-3,521	-19,313	-63,117		
기관 순매수 (누적, 십억원)		-943	+2,970	+11,555		
개인 순매수 (누적, 십억원)		+4,224	+15,978	+50,445		
Money Flow (십억원, Δ)						
주식형 펀드	379,542	-1,268	+9,519	+54,178	+109,031	+222,130
채권형 펀드	217,130	+408	-1,266	+2,038	+575	-3,058

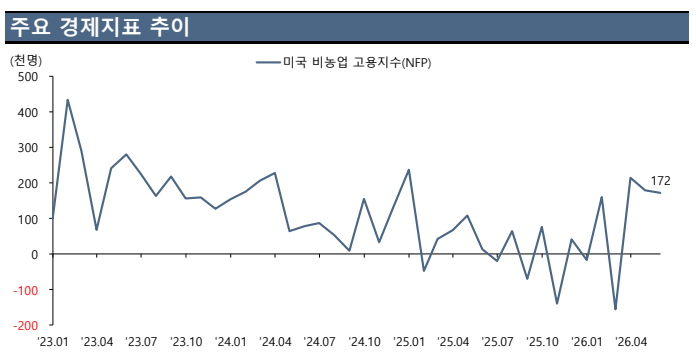
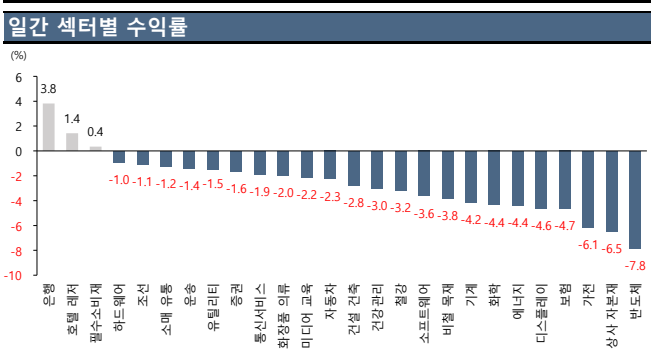
Daily Comment	
Stock Market	Fixed Income
- KOSPI는 전영업일대비 5.54% 하락한 8,160.59pt에 마감. 브로드컴 실적 가이던스 부진에 반도체 대형주 급락하며 외국인 20거래일 연속 대규모 순매도가 하락을 주도. 스페이스X IPO를 앞둔 차익실현 수요까지 가세하며 낙폭 확대	- 국고채 10년물 금리는 전영업일대비 2.5bp 상승한 4.252%에 마감. 이스라엘-레바논 휴전 합의에 강제 출발했으나 환율 급등에 금리 인상 가속 우려 반영되며 약세 전환. 주말 앞 표지선 축소도 약세 압력으로 작용
- S&P 500은 전영업일대비 2.64% 하락한 7,383.74pt에 마감. 5월 고용 예상치 두 배 서프라이즈에 연내 금리 인상 가능성 급등하며 성장주 매력 약화되고 기술주 중심 투매 확산으로 급락 마감	- 미국채 10년물 금리는 전영업일대비 5.7bp 상승한 4.530%에 마감. 5월 고용 서프라이즈에 노동시장 우려 완전 해소 인식 확산되며 연내 금리 인상 가능성 급등하며 단기를 중심 급등 마감
Currency	Commodity
- 원/달러 환율은 전영업일대비 27.0원 상승한 1,559.0원에 마감. 미 반도체주 급락에 외국인 매도세 확산되며 야간거래 장중 1,560원 선 돌파. 미 고용 서프라이즈에 달러 강세가 상승폭 확대	- 금(8월물)은 전영업일대비 3.10% 하락한 온스 당 4,337.10달러에 마감. 이스라엘-레바논 긴장 합의에 금리 인상 가능성 급등과 달러 인덱스 100 선 돌파가 맞물리며 보유 매력 급격히 약화
- 달러 인덱스는 전영업일대비 0.66pt 상승한 100.07pt에 마감. 5월 고용 서프라이즈에 연내 금리 인상 가능성 급등하며 두 달 만에 100 선 돌파하며 강세 마감	- WTI(7월물)은 전영업일대비 2.69% 하락한 배럴 당 90.54달러에 마감. 이스라엘-레바논 긴장 완화 지속에 고용 호조발 달러-금리 상승이 가세하며 하락 마감

Global Market						
Stock (pt, %)	06/05	1D	1W	1M	3M	YTD
DOW	50,866.8	-1.3	-0.3	+2.5	+6.5	+5.8
S&P 500	7,383.7	-2.6	-2.6	-0.2	+8.6	+7.9
NASDAQ	25,709.4	-4.2	-4.7	-2.0	+13.3	+10.6
유로 STOXX 50	6,062.1	-0.7	+0.2	+2.5	+6.6	+4.7
영국 FTSE 100	10,368.1	+0.1	-0.4	+1.3	+1.2	+4.4
일본 NIKKEI 225	66,588.1	-1.3	+0.4	+6.2	+26.3	+32.3
중국 상해종합	4,027.7	-0.7	-1.0	-3.6	-1.7	+1.5
VIX 지수	21.5	+39.7	+40.4	+25.1	-15.6	+43.9
MOVE 지수	75.2	+5.7	+7.1	+11.8	-5.7	+17.6



KOSPI 투자자별 매매동향				
기관 수급				
순매수 (십억원)	Daily	순매도 (십억원)		
NAVER	+35.1	1 삼성전자	-479.3	
NH투자증권	+17.7	2 현대차	-37.0	
삼양식품	+15.6	3 SK스퀘어	-31.2	
신한지주	+14.7	4 삼성물산	-27.2	
메리츠금융지주	+14.6	5 삼성SDI	-23.8	
롯데쇼핑	+10.9	6 두산	-22.7	
삼성증권	+7.7	7 신세계	-20.9	
외국인 수급				
순매수 (십억원)	Daily	순매도 (십억원)		
SK스퀘어	+51.5	1 현대차	-119.8	
삼성SDI	+40.7	2 현대모비스	-103.6	
신한지주	+33.8	3 NAVER	-38.4	
신세계	+24.7	4 한미약품	-34.8	
KB금융	+22.1	5 미래에셋증권	-17.9	
한국항공우주	+21.4	6 삼양식품	-14.7	
대우건설	+19.0	7 한화오션	-13.5	

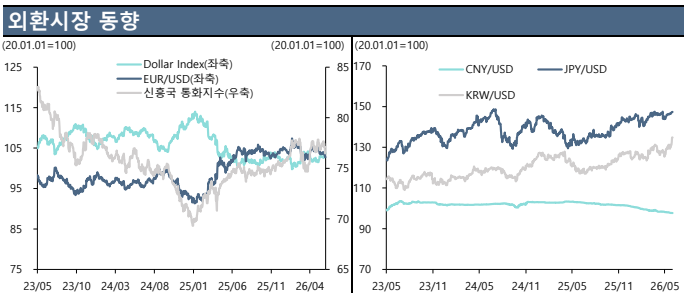
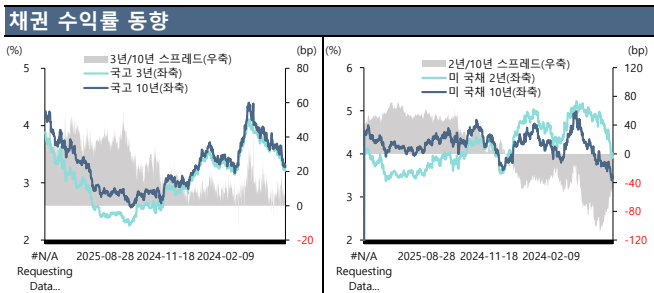
경제지표					
DATE	국가	지표	예상	실제	이전
06/05 18:00	EC	GDP SA (전기대비)	0.1%	-0.2%	0.1%
06/05 18:00	EC	GDP SA 전년대비	0.8%	0.3%	0.8%
06/05 21:30	US	비농업부분고용자수 변동	88k	172k	115k
06/05 21:30	CA	순 고용변동률	10.0k	87.8k	-17.7k
06/05 21:30	CA	실업률	6.9%	6.6%	6.9%
06/05 21:30	US	실업률	4.3%	4.3%	4.3%
06/08 08:50	JN	GDP 연간화 SA 전분기대비	1.4%	--	2.1%
06/08 08:50	JN	GDP SA (전기대비)	0.3%	--	0.5%
06/08 08:50	JN	(전년동기대비)	3.4%	--	3.4%
06/08 08:50	JN	BoP 경상수지	¥3119.0b	--	¥4681.5b
06/08 15:00	GE	공장수주 전월비	-2.0%	--	5.0%
06/09 08:00	SK	GDP SA (전기대비)	1.7%	--	1.7%
06/09 08:00	SK	GDP (전년동기대비)	3.6%	--	3.6%
06/09 09:30	AU	웨스트팩 소비자자기대지수 SA MoM	--	--	3.5%
06/09 15:00	GE	산업생산 SA MoM	0.2%	--	-0.7%
06/09 21:30	US	무역수지	-\$56.5b	--	-\$60.3b
06/09 23:00	US	기준주택매매	4.06m	--	4.02m



1) US=미국, SK=한국, UK=영국, AU=호주, JN=일본, CH=중국, FR=프랑스, GE=독일, EC=유로존

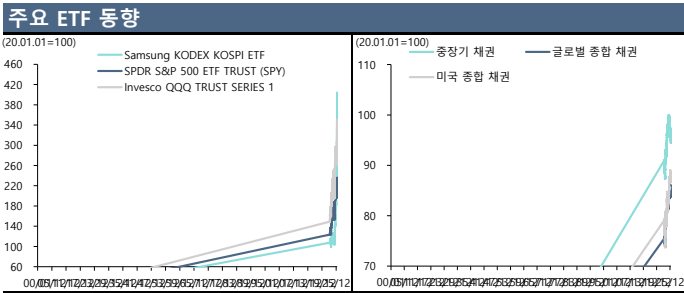
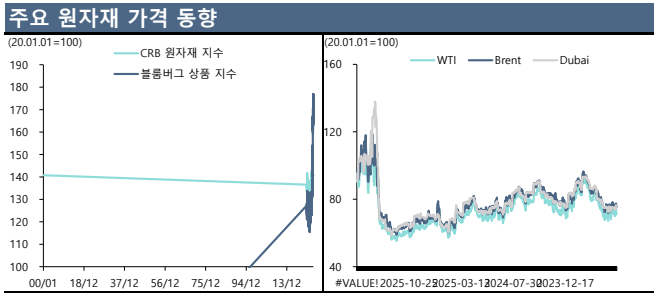
Fixed Income						
국내 채권 (% , bp)	06/05	1D	1W	1M	3M	YTD
한국 CD(91일)	2.880	+1.0	+2.0	+7.0	+4.0	+7.0
한국 CP	3.060	+0.0	+1.0	+1.0	-5.0	-21.0
통안채 1년	3.086	+0.1	+7.8	+24.4	+39.3	+56.8
국고채 3년물	3.880	+2.0	+15.7	+31.9	+48.0	+92.9
국고채 5년물	4.120	+4.5	+20.5	+38.5	+48.0	+88.5
국고채 10년물	4.252	+2.5	+18.7	+34.8	+51.0	+86.7
한국 회사채 3년물(AA-)	4.495	+2.0	+15.6	+29.1	+50.4	+103.6
해외 채권 (% , bp)						
	06/05	1D	1W	1M	3M	YTD
SOFR Overnight 금리	3.620	-0.1	-0.3	+0.6	-0.8	-6.5
미 국채 2년물	4.147	+10.4	+14.3	+26.2	+61.1	+67.4
미 국채 10년물	4.530	+5.7	+9.5	+17.6	+43.5	+36.3
미 국채 30년물	4.996	+2.1	+2.4	+6.2	+28.2	+15.2
미국 회사채 IG	5.262	-16.7	+12.9	+15.9	+38.5	+44.2
미국 회사채 HY	7.426	-9.1	+13.9	+17.0	+10.7	+36.9
독 국채 10년물	3.038	+1.5	+10.0	+3.3	+17.9	+18.3

Currency						
Global Market (pt, %)	06/05	1D	1W	1M	3M	YTD
Dollar Index	100.07	+0.66	+1.14	+2.09	+1.09	+1.78
EM 무역가중 Dollar Index	128.28	+0.00	+0.00	+0.44	-1.09	-1.58
신용국 통화지수	46.993	-0.83	-1.53	-1.39	+0.98	+0.87
EURUSD	1.1522	-0.77	-1.18	-1.92	-0.83	-1.91
USDCNY	6.816	-0.07	-0.03	-0.59	-1.26	-3.03
USDJPY	160.29	+0.17	+0.64	+2.49	+1.59	+2.26
GBPUSD	1.3342	-0.61	-0.85	-1.85	-0.53	-0.84
AUDUSD	0.7048	-1.21	-1.91	-2.61	+0.26	+5.67
원화기준 (원, %)						
	06/05	1D	1W	1M	3M	YTD
KRW/USD	1,559.0	+1.79	+3.60	+5.79	+5.79	+8.30
KRW/CNY	229.5	+1.44	+3.23	+7.45	+7.45	+11.03
KRW/EUR	1,797.1	+0.87	+2.34	+5.10	+5.10	+5.92
KRW/JPY	9.72	+1.44	+2.89	+4.30	+4.30	+5.48
KRW/GBP	2,078.7	-0.13	+2.69	+4.80	+4.80	+6.80
KRW/AUD	1,098.1	-0.27	+1.59	+5.17	+5.17	+13.86



Commodity						
에너지 (%)	06/05	1D	1W	1M	3M	YTD
WTI(NYM, USD/bbl)	90.54	-2.7	+3.6	-4.8	-0.4	+57.7
브렌트유(ICE, USD/bbl)	93.09	-2.0	+1.1	-8.1	+0.4	+53.0
천연가스HH(NYM, USD/MMBtu)	3.23	-3.2	-1.9	+18.3	+1.3	-12.4
천연가스TTF(ICE, EUR/Mwh)	48.50	-0.5	+5.4	+10.5	-9.2	+72.2
산업금속 (%)						
리튬(NYM, USD/ton)	20,415.9	-0.8	-7.6	-6.7	+3.3	+82.0
구리(CMX, USD/lb)	628.5	-3.8	-1.6	+2.4	+9.2	+10.6
철광석(SGX, USD/ton)	101.9	+0.3	-6.3	-8.1	-0.3	-4.9
니켈(LME, USD/ton)	18,381.1	-0.6	-2.8	-3.4	+6.3	+11.1
알루미늄(LME, USD/ton)	3,627.6	-2.2	-2.4	+1.3	+3.8	+21.8
귀금속 (%)						
금(CMX, USD/t.oz)	4,337.1	-3.1	-4.9	-7.6	-15.9	-0.1
은(CMX, USD/t.oz)	69.1	-6.6	-8.9	-10.0	-17.6	-2.1
백금(NYM, USD/t.oz)	1,797.9	-5.4	-6.8	-12.8	-16.1	-11.6
팔라듐(NYM, USD/t.oz)	1,247.1	-5.4	-8.4	-19.7	-23.6	-24.5
곡물 (%)						
대두(CBT, Usc/bsh)	1,121.5	-0.7	-5.5	-4.9	-5.4	+8.8
옥수수(CBT, Usc/bsh)	417.5	-1.6	-6.5	-7.8	-6.6	-5.2
소맥(CBT, Usc/bsh)	580.0	-0.3	-5.0	-4.3	-5.1	+14.4
운임 (pt, %)						
BDI	2,981.0	-1.8	-7.5	-0.3	+48.3	+58.8
SCFI	2,726.5	+6.0	+6.0	+42.6	+83.1	+64.6

ETF							
국내주식(원, %)	티커	06/05	1D	1W	1M	3M	YTD
KOSPI	226490	84,235	-5.6	-7.1	+9.2	+48.6	+95.6
KOSPI 200	102110	130,900	-5.7	-7.5	+13.0	+58.7	+116.4
KOSDAQ 150	229200	17,555	-5.5	-4.6	-12.8	-12.5	+13.9
해외주식(USD, %)							
S&P 500	SPY	737.6	-2.6	-2.8	-0.0	+9.2	+8.5
NASDAQ 100	QQQ	705.1	-4.8	-5.1	-0.9	+16.2	+14.9
Stoxx 50	FEZ	66.9	-2.3	-1.5	-0.3	+5.0	+4.0
CSI 300	ASHR	34.9	-3.1	-1.7	-2.4	+3.7	+6.2
국내채권(원, %)							
중장기 채권	302190	49,740	-0.1	-0.4	-1.4	-2.2	-2.9
단기 채권	214980	114,640	+0.0	-0.0	+0.0	+0.5	+0.9
종합 채권(AA-)	273130	110,050	-0.3	-0.5	-1.9	-3.0	-3.9
종합 채권(A-)	385540	110,050	-0.3	-0.5	-1.9	-3.0	-3.9
해외채권(USD, %)							
글로벌 채권	BNDX	48.0	-0.1	-0.2	-0.0	-0.2	+0.5
US 종합 채권	AGG	98.2	-0.5	-0.5	-0.7	-0.9	-0.1
US 종합 국채	GOVT	22.6	-0.4	-0.4	-0.6	-1.1	-0.3
US 물가연동채	TIP	109.3	-0.5	-0.7	-0.8	-0.1	+1.1
기타(USD, %)							
로보틱스&AI	BOTZ	38.0	-5.2	-6.5	-8.4	+4.7	+4.8
항공&방산	ITA	229.5	-0.9	-0.2	+2.7	-4.2	+6.9
캐시카우	COWZ	63.9	-1.4	-2.2	+1.1	+1.7	+6.7



Compliance Notice
 본 자료에 기재된 내용들은 작성자 본인의 의견을 정확하게 반영하고 있으며 외부의 부당한 압력이나 간섭 없이 작성되었음을 확인합니다.
 본 자료는 고객의 증권투자를 돕기 위한 정보제공을 목적으로 제작되었습니다. 본 자료에 수록된 내용은 당사 리서치센터가 신뢰할 만한 자료 및 정보를 바탕으로 작성한 것이며, 당사가 그 정확성이나 완전성을 보장할 수 없으므로 참고자료로만 활용하시기 바라며 유가증권 투자 시 투자자 자신의 판단과 책임하에 최종결정을 하시기를 바랍니다. 따라서 본 자료는 어떠한 경우에도 고객의 증권투자 결과에 대한 법적 책임소재의 증빙자료로 사용될 수 없습니다. 본 자료는 당사의 저작물로서 모든 저작권은 당사에 있으며 어떠한 경우에도 당사의 동의 없이 복제, 배포, 전송, 변형될 수 없습니다. 동 자료는 제공시점 현재 기관투자자 또는 제3자에게 사전 제공한 사실이 없습니다.