

Base Metals

| | 전일 증가 | 금 일 | | | | 변동폭 | Cash - 3M | | 미결제약정(O/I) | |
|------------|-----------|-----------|-----------|-----------|-----------|-----------|-----------|---------|------------|--------|
| | | 시가 | 고가(B) | 저가(A) | 증가(A) | | BID | ASK | 전일 | 변동폭 |
| 전기동(Cash) | 13,789.37 | 13,790.49 | 13,957.99 | 13,692.49 | 13,901.49 | 112.12 | | | | |
| 전기동(3M) | 13,810.00 | 13,800.00 | 13,967.50 | 13,702.00 | 13,911.00 | 101.00 | -13.51 | -9.51 | 271,204 | -1,063 |
| 알루미늄(Cash) | 3,765.22 | 3,769.21 | 3,783.71 | 3,722.21 | 3,742.21 | -23.01 | | | | |
| 알루미늄(3M) | 3,695.00 | 3,695.00 | 3,709.50 | 3,648.00 | 3,668.00 | -27.00 | 70.21 | 74.21 | 668,796 | -828 |
| 아연 | 3,602.00 | 3,598.00 | 3,607.50 | 3,568.00 | 3,596.00 | -6.00 | -23.55 | -21.55 | 231,013 | 434 |
| 납 (연) | 2,022.50 | 2,020.00 | 2,025.00 | 2,007.00 | 2,015.50 | -7.00 | -2.04 | -0.04 | 164,723 | -948 |
| 니켈 | 18,835.00 | 18,830.00 | 18,830.00 | 18,545.00 | 18,660.00 | -175.00 | -228.06 | -218.06 | 249,383 | 2,364 |
| 주석 | 57,230.00 | 56,975.00 | 57,420.00 | 55,335.00 | 55,950.00 | -1,280.00 | -393.00 | -383.00 | 20,801 | 528 |

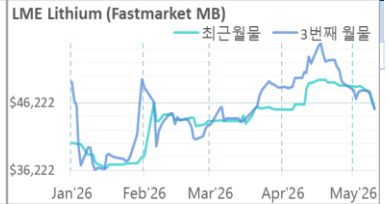
* Base Metal 증가는 COMEX 종료시점 기준 (LONDON 18시00분)

2. LME Official Settlement Prices (AM 2nd Ring)

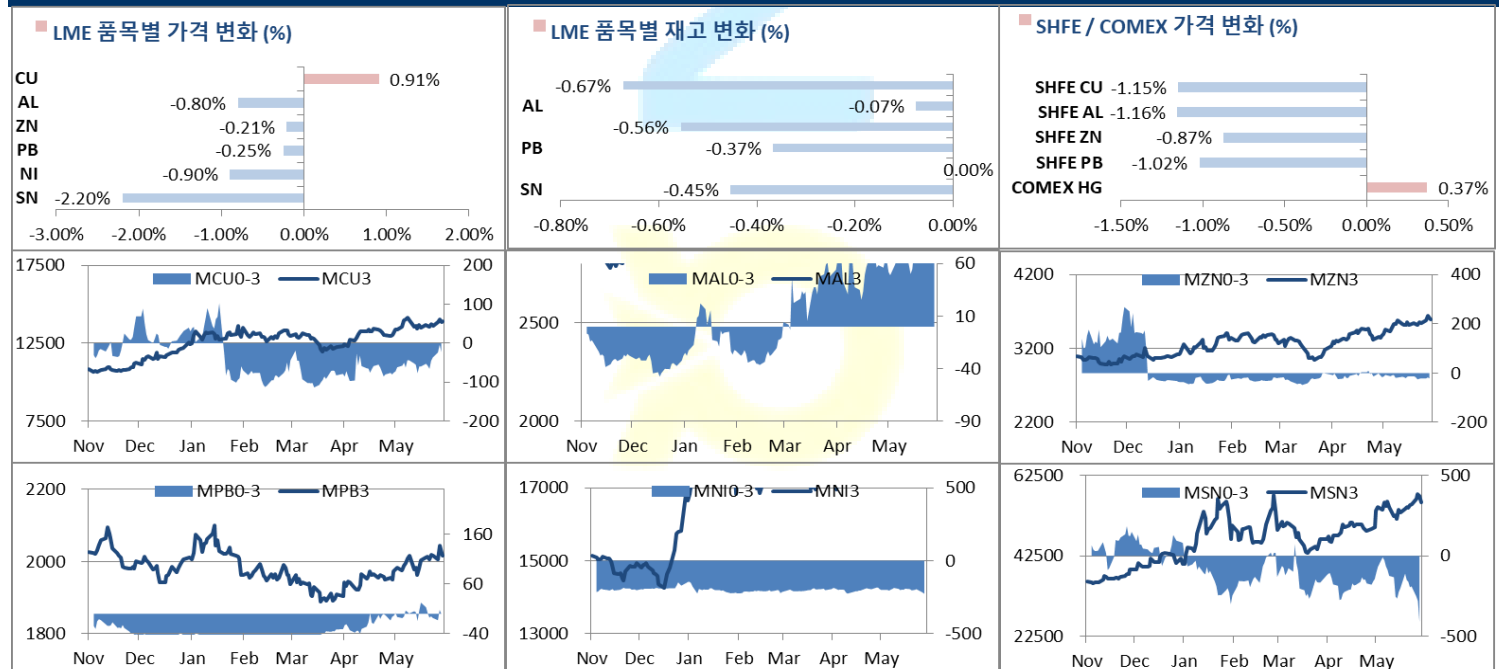
| | 금 일 | | 당월평균 | | 전월평균 | | 3. LME Evening Valuation | | | | |
|-------|----------|----------|----------|----------|----------|----------|--------------------------|----------|----------|----------|-----|
| | Cash | 3M | Cash | 3M | Cash | 3M | LME 정산가 (LONDON 17시00분) | | | | |
| | | | | | | | Cash | 3M | Jun | Jul | Aug |
| 전기동 | 13872.00 | 13900.00 | 13894.38 | 13507.13 | 13564.37 | 13920.49 | 13932.00 | 13933.74 | 13934.61 | 13933.69 | |
| 알루미늄 | 3739.00 | 3663.00 | 3796.63 | 3670.18 | 3600.79 | 3738.21 | 3666.00 | 3710.23 | 3694.23 | 3678.20 | |
| 아연 | 3564.00 | 3583.50 | 3588.88 | 3488.21 | 3499.61 | 3565.45 | 3588.00 | 3568.45 | 3578.97 | 3585.91 | |
| 납 (연) | 2015.00 | 2017.00 | 2020.75 | 1991.03 | 1989.53 | 2015.96 | 2017.00 | 2001.01 | 2003.02 | 2014.00 | |
| 니켈 | 18375.00 | 18615.00 | 18851.25 | 18805.00 | 19012.11 | 18465.94 | 18689.00 | 18494.03 | 18567.49 | 18650.43 | |
| 주석 | 55600.00 | 56150.00 | 56658.75 | 53687.37 | 53760.26 | 55356.00 | 55744.00 | 55394.00 | 55561.00 | 55712.00 | |

EV Metals

| 품목 | 코발트 (CME Fastmarket MB) | | 리튬 (CME Fastmarket MB) | |
|--------|-------------------------|------------|------------------------|------------|
| | 2026-06-04 | 2026-06-04 | 2026-06-04 | 2026-06-04 |
| 기준일 | 2026-06-04 | 2026-06-04 | 2026-06-04 | 2026-06-04 |
| 만기월 | Jun26 | Aug26 | Jun26 | Aug26 |
| 증가 | 57937.41 | 57342.17 | 45371.08 | 45326.99 |
| 전일대비등락 | 0.00 | -859.80 | -859.80 | -1234.59 |
| 등락% | 0.00% | -1.50% | -1.90% | -2.72% |



LME BASE METALS PRICE



4. LME Stocks

| | 전일 최종재고 | 반입 (IN) | 반출 (OUT) | 금일 최종재고 | 변동폭 | ON WRNT | CANCELLED WRNT | CW 변동폭 |
|-------|------------|------------|-------------|------------|-------|------------|-------------------|-----------|
| 전기동 | 382550 | 25 | 2600 | 379975 | -2575 | 240650 | 139325 | 20875 |
| 알루미늄 | 335450 | 0 | 250 | 335200 | -250 | 254625 | 80575 | -250 |
| 아연 | 112525 | 0 | 625 | 111900 | -625 | 94875 | 17025 | 2100 |
| 납 (연) | 313675 | 0 | 1150 | 312525 | -1150 | 295475 | 17050 | -1150 |
| 니켈 | 274236 | 0 | 0 | 274236 | 0 | 263328 | 10908 | 0 |
| 주석 | 8800 | 25 | 65 | 8760 | -40 | 8090 | 670 | 185 |

5. COMEX 재고

| | 06/03 재고 | 변동량 | 변동율 | 06/04 재고 |
|------|----------|-----|-------|----------|
| 전기동 | 642045 | 119 | 0.02% | 642164 |
| 알루미늄 | 647 | 0 | 0.00% | 647 |

6. SHFE/ COMEX

기준환율 USD/CNY = 6.7742

| SHFE | 전일 SETTLE | 시가 | 고가 | 저가 | 종가 | 금일 SETTLE | (\$/Ton) | 변동폭 | (\$/Ton) | 거래량 |
|----------------------------------|--------------|--------|--------|--------|--------|--------------|----------|----------|----------|--------|
| Shanghai Futures Exchange (SHFE) | | | | | | | | | | |
| CU JUL6 | 106,870 | 106360 | 106540 | 104800 | 105640 | 105640 | 15594.46 | -1230.00 | -181.47 | 102681 |
| AL JUL6 | 24,665 | 24435 | 24485 | 24290 | 24380 | 24380 | 3598.95 | -285.00 | -42.05 | 205847 |
| ZN JUL6 | 25,220 | 25100 | 25280 | 24770 | 25000 | 25000 | 3690.47 | -220.00 | -32.46 | 134203 |
| PB JUL6 | 16,645 | 16575 | 16600 | 16390 | 16475 | 16475 | 2432.02 | -170.00 | -25.08 | 74229 |
| NI JUL6 | 144,150 | 142440 | 142730 | 138500 | 140800 | 140800 | 20784.74 | -3350.00 | -494.24 | 285290 |
| SN JUL6 | 448,040 | 442000 | 447550 | 429220 | 441450 | 441450 | 65166.37 | -6590.00 | -972.25 | 298714 |
| COMEX | | | | | | | | | | |
| CU JUL26 | 6.5350 | 6.4820 | 6.5625 | 6.4205 | 6.5350 | 6.5350 | 14407.19 | 0.0275 | 60.63 | 34,145 |

7. SHFE-LME SPREAD

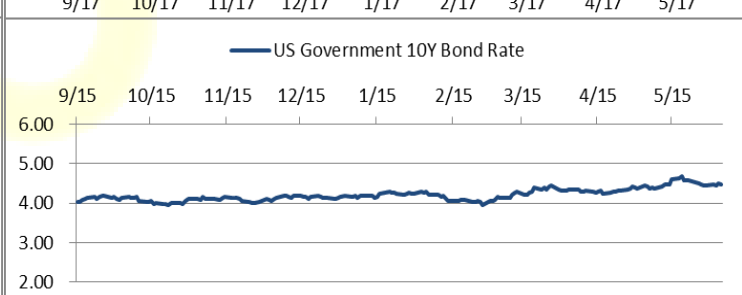
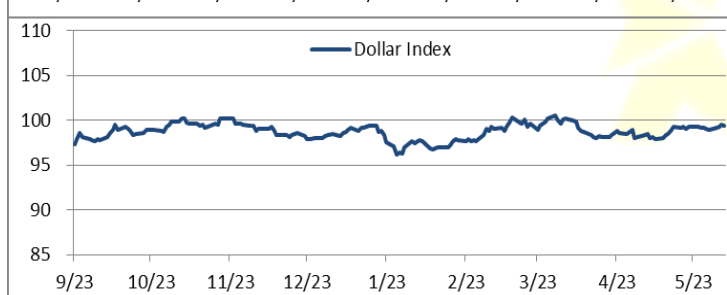
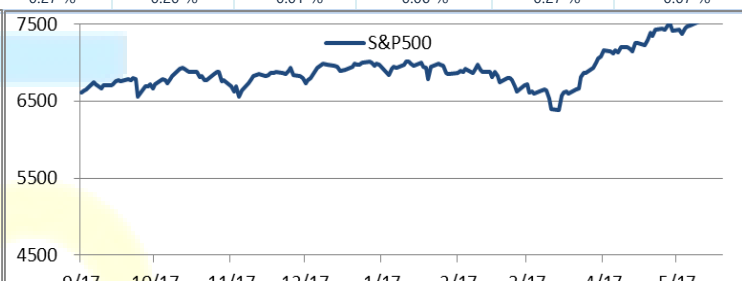
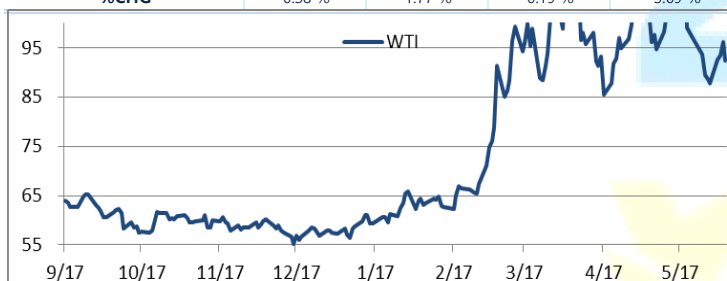
| | CNY= | LME 3M (CNY) | LME 최근월물 (CNY) | 증치세 | LME 3M (CNY incl. 증치세) | LME 최근월물 (CNY incl. 증치세) | SHFE 3개월물 | SHFE 최근월물 | SHFE-LME 최근월물 (USD) |
|----|--------|-----------------|-------------------|-----|---------------------------|-----------------------------|--------------|--------------|------------------------|
| CU | 6.7781 | 93,338 | 93,350 | 13% | 105,472 | 105,485 | 105,720 | 105,640 | 22.86 |
| AL | 6.7781 | 25,015 | 25,314 | 13% | 28,266 | 28,605 | 24,495 | 24,380 | -623.37 |
| ZN | 6.7781 | 24,269 | 24,136 | 13% | 27,424 | 27,274 | 25,080 | 25,000 | -335.52 |
| PB | 6.7781 | 13,617 | 13,509 | 13% | 15,387 | 15,265 | 16,555 | 16,475 | 178.52 |
| NI | 6.7781 | 126,174 | 124,853 | 13% | 142,577 | 141,084 | 141,700 | 140,800 | -41.85 |
| SN | 6.7781 | 376,862 | 374,490 | 13% | 425,854 | 423,174 | 442,910 | 441,450 | 2,696.37 |

Market Factors

1. 주요시장 DATA

Updated at : 02:00:31 AM

| | S&P | 다우존스 | 미국채 (10Y) | WTI | 달러/원 | 유로화 | 일본엔화 | 호주달러 | 남아공화 | LME |
|------|---------|----------|--------------|---------|---------|--------|----------|--------|---------|---------|
| 증가 | 7582.25 | 51584.59 | 109 30/32 | 92.48 | 1532.41 | 1.1624 | 159.9900 | 0.7140 | 16.3054 | 5894.90 |
| 전일비 | 28.57 | 897.52 | 7/32 | -3.54 | 4.15 | 0.0023 | -0.01 | 0.00 | -0.04 | -4.4000 |
| %CHG | 0.38 % | 1.77 % | 0.19 % | -3.69 % | 0.27 % | 0.20 % | -0.01 % | 0.06 % | -0.27 % | -0.07 % |



Precious Metals

1. Spot Precious Metals (LBMA/ LPPM)

(단위: USD)

| | SPOT | | | LBMA / LPPM Price(구 London Fix) | |
|-----------|-----------|---------|---------|---------------------------------|---------|
| | 현재가 (ASK) | 고가 | 저가 | AM | PM |
| | GOLD | 4481.86 | 4515.19 | 4425.08 | |
| SILVER | 73.860 | 75.066 | 72.494 | | |
| PLATINUM | 1899.10 | 1902.79 | 1855.85 | 1881.00 | 1897.00 |
| PALLADIUM | 1328.69 | 1332.17 | 1307.11 | 1314.00 | 1326.00 |

2. COMEX Futures

(단위: USD)

| | 시가 (OPEN) | 고가 (HIGH) | 저가 (LOW) | 종가 (CLOSE) | 변동폭 (CHG) | 거래량 (VOL) | 미결제 약정(O/I) | | 거래소 재고 | |
|-----------------|-----------|-----------|----------|------------|-----------|-----------|-------------|-------|-----------|--------|
| | | | | | | | 금일 | 변동폭 | 금일재고 | 변동폭 |
| GOLD AUG26 | 4463 | 4543.20 | 4450.10 | 4509.70 | 42.80 | 97120 | 262500 | -394 | 28328196 | 15363 |
| SILVER JUL26 | 73.08 | 75.34 | 72.57 | 74.04 | 0.35 | 25161 | 69327 | -1182 | 319278174 | 600056 |
| PLATINUM JUL26 | 1861 | 1908.70 | 1851.80 | 1898.00 | 23.40 | 13019 | 43898 | -229 | 452627 | 0 |
| PALLADIUM SEP26 | 1324 | 1344.50 | 1316.50 | 1335.00 | -2.70 | 3520 | 15981 | 459 | 238242 | -683 |

3. TOCOM Futures

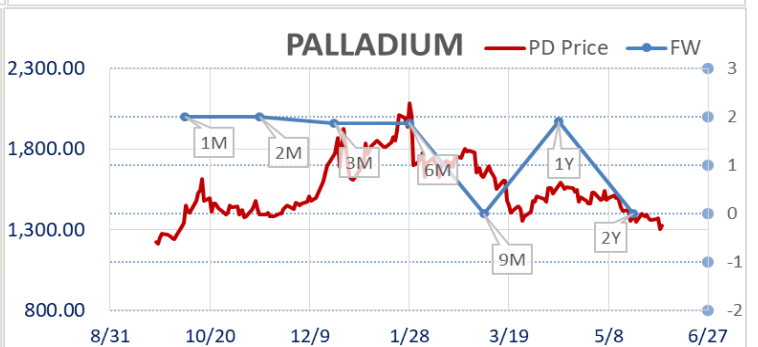
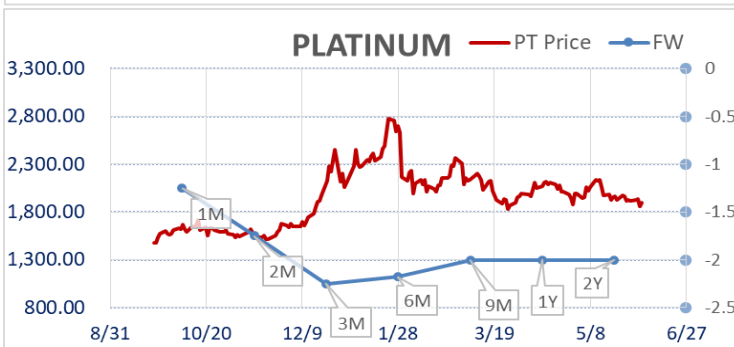
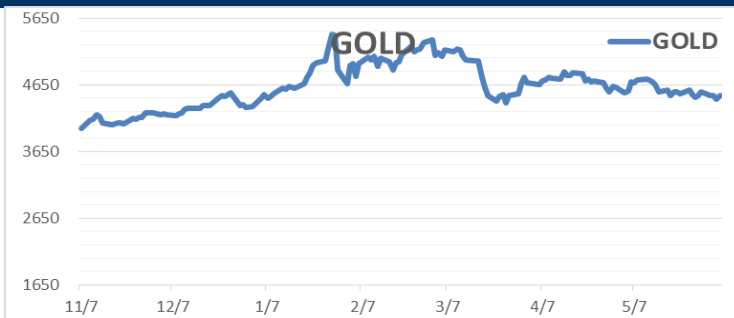
(단위: JPY)

| | 시가 (OPEN) | 고가 (HIGH) | 저가 (LOW) | 종가 (CLOSE) | 변동폭 (CHG) | 거래량 (VOL) | 미결제 약정(O/I) | |
|-----------------|-----------|-----------|----------|------------|-----------|-----------|-------------|-----|
| | | | | | | | 금일 | 변동폭 |
| GOLD APR27 | 23586.0 | 23855.0 | 23573.0 | 23713.0 | 78.0 | 4180 | 14153 | 214 |
| SILVER APR27 | 0.0 | 0.0 | 0.0 | 0.0 | 0.0 | 0 | 12 | 0 |
| PLATINUM APR27 | 9537 | 9671 | 9527 | 9651 | 128 | 650 | 6849 | 389 |
| PALLADIUM APR27 | 0 | 0 | 0 | 0 | 0 | 0 | 0 | 0 |

4. SHFE Futures

| SHFE | 전일 | 금 일 | | | | 금일 (\$/Toz) | 변동폭 (\$/Toz) | 거래량 | | |
|----------------|--------|-------|-------|-----|--------|-------------|--------------|-------|--------|--------|
| | SETTLE | 시가 | 고가 | 저가 | 종가 | | | | | |
| SHFE GOLD JUN6 | 980.68 | 976.7 | 980.2 | 969 | 975.66 | 975.66 | 144.03 | -5.02 | -23.82 | 165956 |

LBMA/LPPM PRECIOUS METAL PRICES



Top News

1. 남아프리카공화국 바쿠봉 광산을 운영하는 웨시즈웨 플래티넘은 개발 전략을 단계별 증산에서 단일 단계 증산으로 변경하면서 전체 인력의 약 70%인 약 497명의 직원을 구조조정할 계획이라고 밝혔다. 현재 백금 광산 개발 프로젝트는 전기차 보급에 따른 장기적 수요 감소 우려로 전 세계적으로 드물어진 상황이다. 바쿠봉 프로젝트는 지난 15년 동안 자금 조달 지연, 코로나19, 노사 갈등, 사이버 공격 등 여러 악재로 인해 생산 일정에 차질을 빚어왔다. 이에 중국 자본의 지원을 받는 웨시즈웨는 기존 연산 100만 톤 규모의 단계별 계획을 포기하고 연산 350만 톤 규모의 단일 단계 증산 전략을 채택했으나, 새 계획에 따른 정확한 가동 시기는 밝히지 않았다.

2. 프랑스 Eramet의 인도네시아 법인이 정부의 2026년 채굴 쿼터 70% 삭감 조치로 인해 니켈 원석 생산을 전면 중단했다고 밝혔다. 에라메트가 중국 청산그룹 등과 합작한 '웨다베이 니켈(Weda Bay Nickel)'은 공급 조절과 가격 방어를 위한 정부 정책에 따라 올해 생산 할당량이 지난해 4,200만 톤에서 1,200만 톤으로 대폭 줄었다. 이에 따라 기업 측은 지난 5월 말부터 생산을 중단하고 인력 감축과 유지보수 단계에 돌입했으며, 현재 할당량 증액을 위해 인도네시아 광물부와 협상을 진행 중이다. 지난해 인도네시아 주요 니켈 허브 공급량의 3분의 1을 차지했던 웨다베이의 생산 차질로 인해, 향후 쿼터가 확대되지 않을 경우 필리핀산 니켈 수입 증가와 그에 따른 비용 상승이 우려된다.

금일 주요 경제지표

| | | | | | | |
|--------------------|-----|-------|-----|-------|-----|-------|
| - 미 신규 실업수당 청구건수 | 발표: | 225K | 예상: | 215K | 이전: | 215K |
| - 미 실업보험 연속수급 신청자수 | 발표: | 1777K | 예상: | 1780K | 이전: | 1786K |

명일 주요 경제지표

| | | | | | | |
|--------------------|-----|--|-----|-----|-----|-------|
| - 미 5월 비농업 고용자수 변동 | 발표: | | 예상: | 85K | 이전: | 115K |
| - 미 5월 실업률 | 발표: | | 예상: | - | 이전: | 8.20% |

Comment

- 뉴욕증시, 중동 리스크 완화에도 AI실적 기대치 높아져, 엇갈리며 출발
- 비철금속, 구리 홀로 강세 마감, LME 재고 Comex로 이동 중

금일 뉴욕증시는 지수별 엇갈린 모습을 보이며 하루를 시작했다. 다우지수가 1.5% 올라 하루를 시작했으며, S&P500은 보험, 나스닥지수는 0.8% 내외의 약세를 보이고 있다. 시장에 긍정적인 요인으로 작용한 부분은 중동 지정학적 리스크 완화로, 워싱턴에서 미국의 중재 하에 열린 이스라엘과 레바논 간 휴전 협상이 합의에 이르면서 우려를 달랜 점이 강세 재료가 되었다. 다만, 무장 정파 헤즈볼라는 이번 합의에 강하게 반발하며 이스라엘에 대한 저항을 지속하겠다고 밝혀 향후 판세는 지켜 볼 필요가 있어 보인다. 한편, 전일 시대표주 중 하나인 브로드컴이 실적을 발표했는데, 발표한 실적이 전년 동기 비 크게 증가했음에도 불구하고 투자자들의 높은 눈높이에는 못 미쳤고, 향후 가이던스도 예상치를 밑돈 점이 기술주 전반에 부담을 주며 장 초반 나스닥 지수를 끌어내리는 요인이 되었다. 전문가들은 밸류에이션에 대한 부담이 높아, 실적이 시장 컨센서스를 약간 상회하는 수준으로는 충분하지 않다는 점을 시사한다고 말했다. 이스라엘-레바논 휴전 합의 영향에 유가는 WTI 기준 약 3.3% 내린 배럴당 \$92.8선에서, 미 10년물 국채금리는 전일 비 약 3.5bp 내린 4.46%에서 움직이고 있으며, 달러는 0.2% 내린 인덱스 기준 99.3선에서 거래를 이어가고 있다.

이날 비철금속시장은 구리를 제외한 대부분의 품목이 약세를 보이며 하루를 마감했다. 구리는 아시아장에서 종전 불확실성 및 이에 따른 수요 둔화 우려 속에 0.9% 내외의 약세를 보이기도 했으나, LME 재고 발표 후 강세로 돌아서며 약 1% 오른 \$13,900선에서 하루를 마감했다. LME에서 발표한 재고 데이터에 따르면 23,475톤의 구리가 창고에서 Cancelled되었으며, 이 중 19,575톤이 미국 창고 물량이었다. 관세 결정을 앞두고 Comex시장이 LME대비 프리미엄에 거래되자 재고를 미리 선전 및 재배치하려는 움직임이 포착되었고, 이에 구리 가격이 반등하는 모습을 보인 것으로 풀이된다. 전문가들은 최근 구리 시장이 성장 기대치의 약화, 에너지 비용 상승, 그리고 미국의 관세 부과 가능성에 따른 랠리 및 차익실현 등이 복합적으로 작용하고 있으며, 월 말에 이를수록 Comex의 프리미엄이 더 높아질 것이며, LME 창고 재고가 추가로 빠져나갈 가능성이 있다고 설명했다.

글로벌상품영업팀: 송영우 / 정희문

Compliance Notice

본 자료는 투자자의 이해를 돕기 위해 참고가 되는 정보 제공을 목적으로 하는 참고자료이며 투자정보 등의 대외제공에 관한 당사의 내부통제기준을 준수하고 있습니다. 본 자료는 당사 고객들에게 배포되는 자료로서 조사 내용은 당사의 글로벌상품영업팀에서 신뢰할 수 있는 자료와 정보를 이용하여 작성한 것이나, 당사는 그 정확성이나 완전성을 보장할 수 없습니다. 투자자는 금융투자상품(선물, 옵션)에 대하여 위험성, 수익성, 수수료, 헷지 방법 등을 NH선물로부터 충분한 설명을 받을 권리가 있으며, 투자전 상품 설명서와 약관 등을 반드시 읽어보시기 바랍니다. 이 금융상품(선물, 옵션)은 예금자보호법에 따라 보호되지 않습니다. 금융투자상품(선물, 옵션)은 자산가격변동, 환율변동 등에 따라 투자원금의 초과손실이 발생할 수 있으며 그 손실은 투자자에게 귀속됩니다. 계좌 잔고가 유지증거금에 미달하는 경우 계약이 강제 청산될 수 있으니 유의하시기 바랍니다. 선물, 옵션 거래 시 수수료는 6/64%이며 기타 자세한 사항은 NH선물 홈페이지 등을 참고하시기 바랍니다. 본 자료의 내용에 의거하여 행해진 일체의 투자의 결과에 대하여 어떠한 책임도 지지 않으며, 법적 분쟁에서 책임소재를 판단하기 위한 증빙자료로 사용 될 수 없습니다. 본 자료는 당사의 동의 없이 무단으로 복제/전송/인용/배포/변형/대여 및 상업적으로 이용하는 행위는 법적으로 금지되어 있습니다.