

Y U A N T A

# Quant Weekly Evaluation Report

6월 1주차 비반도체 명품조연 스크리닝

# CONTENTS

## I 주간 스크리닝

비반도체 명품 조연 스크리닝

## II 수급

업종별

종목별

## III 컨센서스&수익률

업종별

종목별

## IV 스타일 Status

성장 / 가치

주가 - 모멘텀 / 낙폭과대

수급 - 개인 / 기관 / 외국인

기타 - 리비전 / 배당 / 퀄리티



신현용

Quant Analyst

02 3770 3634

hyunyong.shin@yantakorea.com

**비반도체 명품 조연 스크리닝 (참고자료: [하반기 Quant 전략] 강제장 Vital Check (107p~))**

- 1) '05년 이후 약 5번의 반도체 강제 사이클 분석 결과 현재의 반도체 강제 사이클은 후반전에 접어든 것으로 판단
- 2) 사이클 후반 반도체는 계속해서 코스피 대비 높은 초과수익을 기록하는 경향이 나타나는 한편 반도체의 성과를 상회하는 업종의 수가 증가하며 비반도체 명품조연을 통해 추가 알파 창출이 가능할 것으로 전망
- 3) 사이클 후반 알파 업종/종목은 1) 외국인+기관의 수급 모멘텀이 확대되며 2) 이미 모멘텀이 형성된 종목이라는 특징이 확인. 외국인과 기관이 선택한 명품 조연의 추세를 추종하는 전략이 반도체 강제 사이클 유효한 전략이라는 판단

**[6월 1주차] 1) 외국인+기관 3개월 수급 모멘텀 및 2) 3개월 수익률 스코어 상위 20% 종목 스크리닝**

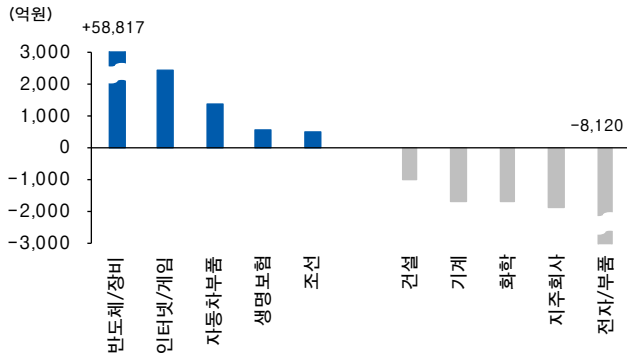
종목명	업종	시가총액 (억원)	외국인 수급 모멘텀(억원, %)			기관 수급 모멘텀(억원, %)			3M 수익률 (%)
			직전 3M	최근 3M	시총대비 모멘텀 강도	직전 3M	최근 3M	시총대비 모멘텀 강도	
LG에너지솔루션	IT가전	1,035,450	2,457	3,838	0.13	-3,069	4,491	0.73	15.6
삼성SDI	IT가전	485,125	2,980	11,034	1.66	4,653	7,387	0.56	44.7
SK	에너지	484,318	2,257	4,336	0.43	-128	1,454	0.33	68.4
POSCO홀딩스	철강	316,174	1,521	4,029	0.79	859	2,642	0.56	16.4
포스코퓨처엠	화학	197,905	732	1,348	0.31	-491	1,754	1.13	7.3
SK이노베이션	에너지	196,608	1,480	3,396	0.97	-698	1,172	0.95	-3.4
S-Oil	에너지	121,927	-2,629	3,288	4.85	-597	134	0.60	-8.2
대한전선	기계	83,297	1,266	4,183	3.50	375	1,644	1.52	46.2
산일전기	기계	68,886	1,133	4,452	4.82	-169	1,709	2.73	53.9
두산퓨얼셀	IT가전	54,229	346	1,523	2.17	687	1,068	0.70	89.8
한화생명	보험	42,167	-1,354	553	4.52	-78	268	0.82	3.6
심텍	IT하드웨어	39,112	430	1,543	2.85	165	1,906	4.45	82.3
롯데에너지머티리얼즈	IT하드웨어	35,242	126	340	0.61	50	713	1.88	49.1
CJ제일제당	필수소비재	30,259	61	656	1.97	-219	704	3.05	4.6
DN오토모티브	자동차	24,165	-16	198	0.89	-44	119	0.68	59.9
달바글로벌	화장품, 의류, 완구	23,367	1,935	2,212	1.18	-507	768	5.46	33.7
GS리테일	소매(유통)	21,111	123	327	0.97	74	325	1.19	24.8
호텔신라	소매(유통)	20,448	37	1,782	8.53	21	1,367	6.58	31.4
LS에코에너지	기계	19,845	206	347	0.71	290	306	0.08	52.8
코오롱인더	화학	19,824	-138	866	5.07	592	809	1.09	14.1

자료: 에프엔가이드 Quantwise, 유안타증권 리서치센터  
주: 6/4일 기준

### 주간 수급 Comment

- 유니버스 200 종목 기준 이번주 외국인은 약 -15.4 조원 순매도, 기관은 약 +4.2 조원 순매수. 외국인은 약 8주 연속 순매도를 지속하고 있으며 누적 약 -62.4조원 순매도. 동 기간 외국인은 반도체/장비 업종을 약 -49.8조원 순매도, 기관은 +17.8조원 순매수
- 이번주 순매수 상위 중 기관과 외국인이 동시에 매수한 업종이나 종목은 스크리닝되지 않았으며 전자/부품 업종을 동시 순매도

#### 기관 주간 순매수 상/하위 업종

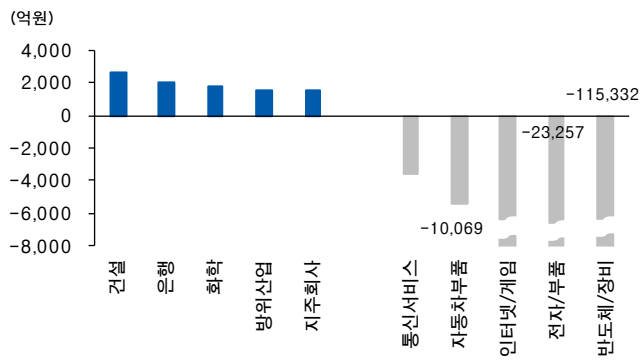


#### 기관 주간 순매수 상/하위 업종

(단위:억원)

상위	업종	1W 누적	1M 누적	3M 누적	5W 순매수 추이
1	반도체/장비	58,817	160,787	200,576	▲▲▲▲▲
2	인터넷/게임	2,397	1,205	-3,078	▲▲▲▲▲
3	자동차부품	1,371	10,790	7,203	▲▲▲▲▲
4	생명보험	563	3,201	2,867	▲▲▲▲▲
5	조선	462	-1,240	10,585	▲▲▲▲▲
하위	업종	1W 누적	1M 누적	3M 누적	5W 순매수 추이
1	전자/부품	-8,120	7,211	15,410	▼▼▼▼▼
2	지주회사	-1,914	-3,528	-1,101	▼▼▼▼▼
3	화학	-1,711	-8,143	-3,064	▼▼▼▼▼
4	기계	-1,706	-14,484	2,608	▼▼▼▼▼
5	건설	-997	-4,705	-6,111	▼▼▼▼▼

#### 외국인 주간 순매수 상/하위 업종

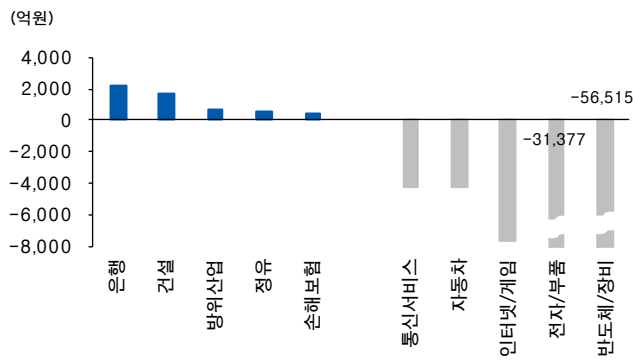


#### 외국인 주간 순매수 상/하위 업종

(단위:억원)

상위	업종	1W 누적	1M 누적	3M 누적	5W 순매수 추이
1	건설	2,658	3,411	-9,935	▲▲▲▲▲
2	은행	2,011	1,200	-13,891	▲▲▲▲▲
3	화학	1,849	4,913	7,211	▲▲▲▲▲
4	방위산업	1,579	783	629	▲▲▲▲▲
5	지주회사	1,544	4,818	4,635	▲▲▲▲▲
하위	업종	1W 누적	1M 누적	3M 누적	5W 순매수 추이
1	반도체/장비	-115,332	-489,190	-659,803	▼▼▼▼▼
2	전자/부품	-23,257	-47,516	-45,133	▼▼▼▼▼
3	인터넷/게임	-10,069	-10,547	-17,809	▼▼▼▼▼
4	자동차부품	-5,382	-28,841	-29,928	▼▼▼▼▼
5	통신서비스	-3,609	-3,031	-3,308	▼▼▼▼▼

#### 기관+외국인 주간 순매수 상/하위 업종



#### 기관+외국인 주간 순매수 상/하위 업종

(단위:억원)

상위	업종	1W 누적	1M 누적	3M 누적	5W 순매수 추이
1	은행	2,194	-102	-1,654	▲▲▲▲▲
2	건설	1,661	-1,293	-16,046	▲▲▲▲▲
3	방위산업	662	699	-1,492	▲▲▲▲▲
4	정유	540	-515	7,405	▲▲▲▲▲
5	손해보험	422	2,911	1,442	▲▲▲▲▲
하위	업종	1W 누적	1M 누적	3M 누적	5W 순매수 추이
1	반도체/장비	-56,515	-328,404	-459,227	▼▼▼▼▼
2	전자/부품	-31,377	-40,306	-29,723	▼▼▼▼▼
3	인터넷/게임	-7,672	-9,343	-20,887	▼▼▼▼▼
4	자동차	-4,295	-10,165	-48,174	▼▼▼▼▼
5	통신서비스	-4,270	-5,176	-3,411	▼▼▼▼▼

자료: 에프앤가이드 Quantwise, 유안타증권 리서치센터 주: 유니버스 200 종목 기준, 6/4일 기준

업종별

종목별

기관 주간 순매수 강도 상위 종목

(단위:억원, %)

종목 코드	종목	업종	시가총액	1W 누적 순매수 대금	순매수 강도
A181710	NHN	SW/SI	15,361	126	0.24
A069960	현대백화점	소매/유통	30,148	187	0.23
A035420	NAVER	인터넷/게임	419,637	2,414	0.19
A008770	호텔신라	호텔/레저	21,586	92	0.15
A145020	휴젤	제약/바이오	30,945	117	0.13
A001450	현대해상	손해보험	29,922	102	0.11
A263750	떨어비스	인터넷/게임	27,177	92	0.11
A001040	CJ	지주회사	51,643	164	0.10
A214450	파마리서치	의료기기	30,805	89	0.10
A067160	SOOP	미디어/엔터	5,661	14	0.08

외국인 주간 순매수 강도 상위 종목

(단위:억원, %)

종목 코드	종목	업종	시가총액	1W 누적 순매수 대금	순매수 강도
A047040	대우건설	건설	94,303	1,318	0.46
A375500	DL이앤씨	건설	27,666	377	0.46
A195870	해성디에스	반도체/장비	13,787	146	0.36
A166090	하나머티리얼즈	반도체/장비	12,539	121	0.34
A011790	SKC	화학	59,037	568	0.33
A032350	롯데관광개발	호텔/레저	14,503	139	0.32
A103140	풍산	비철금속	20,738	168	0.27
A240810	원익IPS	반도체/장비	62,435	375	0.23
A120110	코오롱인더	화학	20,094	124	0.20
A003230	삼양식품	음식료	83,918	511	0.20

기관 + 외국인 주간 순매수 강도 상위 종목

(단위:억원, %)

종목 코드	종목	업종	시가총액	1W 누적 순매수 대금	순매수 강도
A047040	대우건설	건설	94,303	1,147	0.4
A375500	DL이앤씨	건설	27,666	240	0.3
A007660	이수페타시스	전자/부품	98,148	711	0.2
A034230	파라다이스	호텔/레저	13,607	72	0.2
A263750	떨어비스	인터넷/게임	27,177	151	0.2
A036930	주성엔지니어링	반도체/장비	116,435	473	0.2
A240810	원익IPS	반도체/장비	62,435	256	0.2
A214450	파마리서치	의료기기	30,805	124	0.1
A114090	GKL	호텔/레저	7,107	26	0.1
A010950	S-Oil	정유	128,907	454	0.1

기관 + 외국인 주간 순매수 전환 상위 종목

(단위:억원, %)

종목 코드	종목	업종	시가총액	1W 누적	1M 누적	3M 누적
A010120	LS ELECTRIC	기계	359,250	534.4	-7,070	-16,599
A042700	한미반도체	반도체/장비	289,749	32.7	-6,711	-3,216
A036930	주성엔지니어링	반도체/장비	116,435	473.0	-4,492	-3,663
A007660	이수페타시스	전자/부품	98,148	710.8	-2,835	149
A207940	삼성바이오로직스	제약/바이오	624,928	141.9	-2,523	-7,321
A028050	삼성E&A	건설	97,020	109.3	-2,527	-8,366
A015760	한국전력	전기	248,440	37.6	-2,425	-8,458
A316140	우리금융지주	은행	223,159	158.2	-1,739	-4,102
A047040	대우건설	건설	94,303	1,146.5	-330	-1,834
A010130	고려아연	비철금속	274,688	90.1	-1,356	-8,871

자료: 에프앤가이드 Quantwise, 유안타증권 리서치센터 주: 유니버스 200 종목 기준, 6/5일 기준

업종별

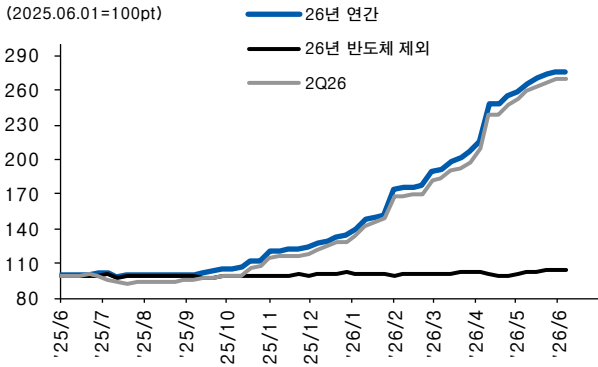
종목별

### 주간 컨센서스 Comment

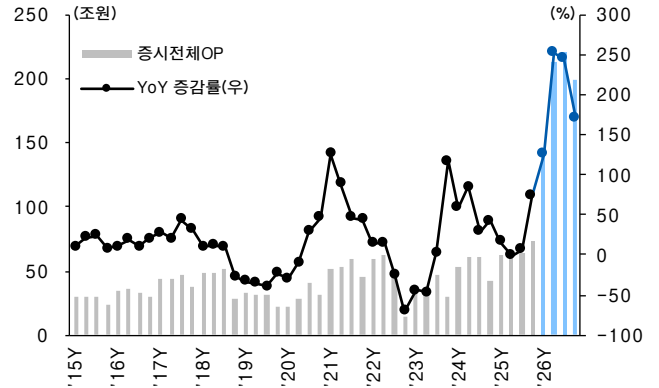
- 유니버스 200 종목 주간 영업이익 추정치 기준 '26년 연간 +0.4% 상향, 반도체 제외 '26년 연간 -0.1% 상향조정
- 6월 실적시즌 공백으로 추정치 변동폭은 감소한 한편, '26년 연간 영업이익 기준 항공(+7.9%), 미디어/엔터(+2.5%), 섬유/의복(+1.6%) 등의 업종은 주간 조정률 상위에 스크리닝

A B C D E F G H I J K L M

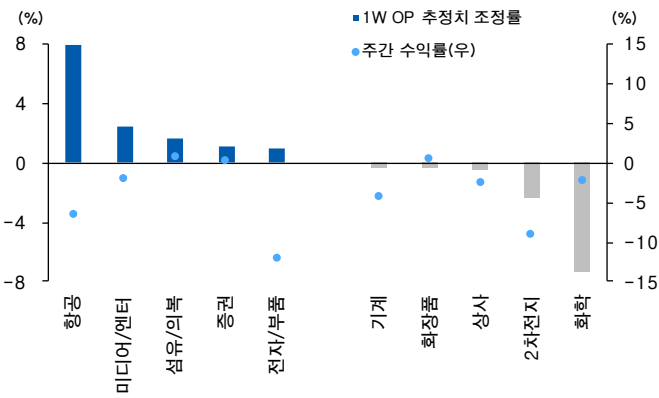
#### 증시 전체 연간, 분기 영업이익의 컨센서스 추이



#### 증시 전체 영업이익의 및 증감률 추이



#### 26년 연간 영업이익의 추정치 1W 조정률 상/하위

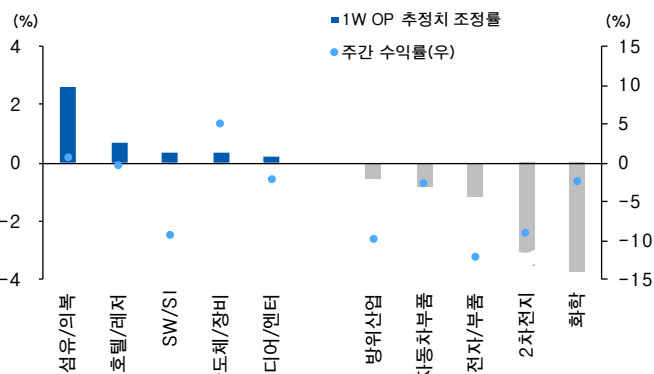


#### 26년 연간 영업이익의 추정치 1W 조정률 상/하위

(단위:억원,%)

상위	업종	OP 추정치	1W 조정률	1W 수익률	5W 추정치 추이
1	항공	6,309	7.9	-6.7	
2	미디어/엔터	16,581	2.5	-2.2	
3	섬유/의복	23,272	1.6	0.6	
4	증권	137,216	1.1	0.2	
5	전자/부품	75,330	1.0	-12.2	
하위	업종	OP 추정치	1W 조정률	1W 수익률	5W 추정치 추이
1	화학	39,283	-7.3	-2.3	
2	2차전지	12,944	-2.3	-9.2	
3	상사	19,775	-0.5	-2.6	
4	화장품	24,103	-0.4	0.5	
5	기계	73,887	-0.3	-4.3	

#### 26년 2분기 영업이익의 추정치 1W 조정률 상/하위



#### 26년 2분기 영업이익의 추정치 1W 조정률 상/하위

(단위:억원,%)

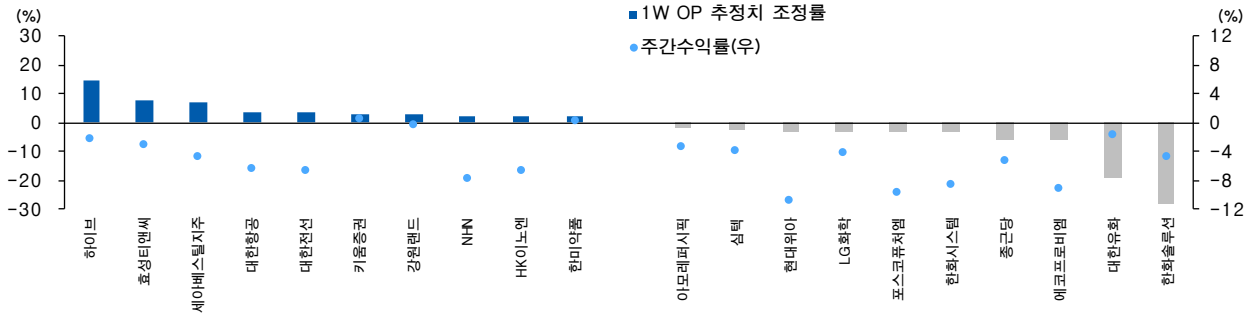
상위	업종	OP 추정치	1W 조정률	1W 수익률	5W 추정치 추이
1	섬유/의복	6,415	2.6	0.6	
2	호텔/레저	2,219	0.7	-0.3	
3	SW/SI	4,013	0.4	-9.4	
4	반도체/장비	1,522,624	0.3	5.1	
5	미디어/엔터	4,766	0.2	-2.2	
하위	업종	OP 추정치	1W 조정률	1W 수익률	5W 추정치 추이
1	화학	12,011	-3.8	-2.3	
2	2차전지	1,289	-3.6	-9.2	
3	전자/부품	17,187	-1.1	-12.2	
4	자동차부품	18,688	-0.8	-2.7	
5	방위산업	12,899	-0.6	-9.8	

자료: 에프앤가이드 Quantwise, 유안타증권 리서치센터  
 주: 유니버스 200 종목 6/3일 추정치 기준(수익률 6/4일 기준)

업종별

종목별

'26년 연간 영업이익 추정치 1W 조정률 상/하위

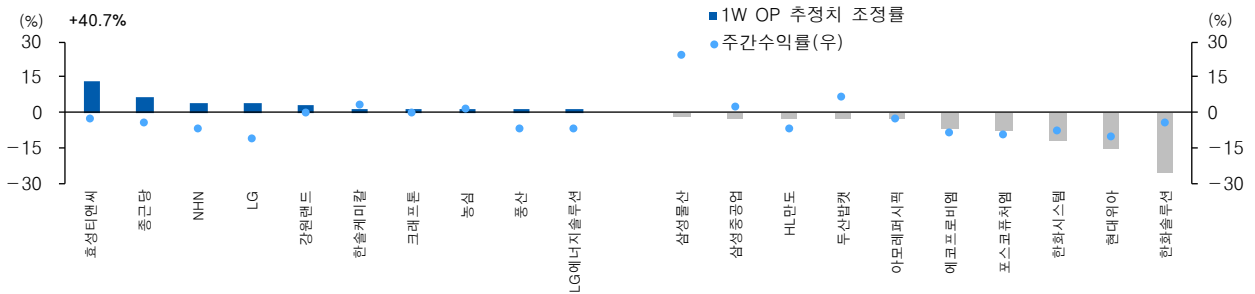


'26년 연간 영업이익 추정치 1W 조정률 상/하위

(단위:억원, %)

상위	종목코드	종목	업종	OP 추정치	1W 조정률	1W 수익률	하위	종목코드	종목	업종	OP 추정치	1W 조정률	1W 수익률
1	A352820	하이브	미디어/엔터	3,193	14.4	-2.3	1	A009830	한화솔루션	화학	5,394	-27.9	-4.7
2	A298020	효성티앤씨	섬유/의복	5,201	7.5	-3.0	2	A006650	대한유화	화학	1,840	-19.4	-1.8
3	A001430	세아베스틸지주	철강	1,660	6.9	-4.9	3	A247540	에코프로비엠	2차전지	1,040	-6.2	-9.0
4	A003490	대한항공	항공	6,672	3.9	-6.5	4	A185750	종근당	제약/바이오	780	-6.2	-5.4
5	A001440	대한전선	기계	1,960	3.6	-6.8	5	A272210	한화시스템	방위산업	2,738	-3.4	-8.5
6	A039490	키움증권	증권	21,020	3.1	0.4	6	A003670	포스코퓨처엠	2차전지	900	-3.3	-9.8
7	A035250	강원랜드	호텔/레저	2,131	2.7	-0.4	7	A051910	LG화학	화학	15,831	-3.2	-4.1
8	A181710	NHN	SW/SI	1,760	2.5	-7.9	8	A011210	현대위아	자동차부품	2,253	-3.1	-10.8
9	A195940	HK이노엔	제약/바이오	1,335	2.4	-6.6	9	A222800	심텍	전자/부품	1,734	-2.3	-4.0
10	A128940	한미약품	제약/바이오	2,700	2.4	0.1	10	A090430	아모레퍼시픽	화장품	4,537	-2.0	-3.4

'26년 2분기 영업이익 추정치 1W 조정률 상/하위



'26년 2분기 영업이익 추정치 1W 조정률 상/하위

(단위:억원, %)

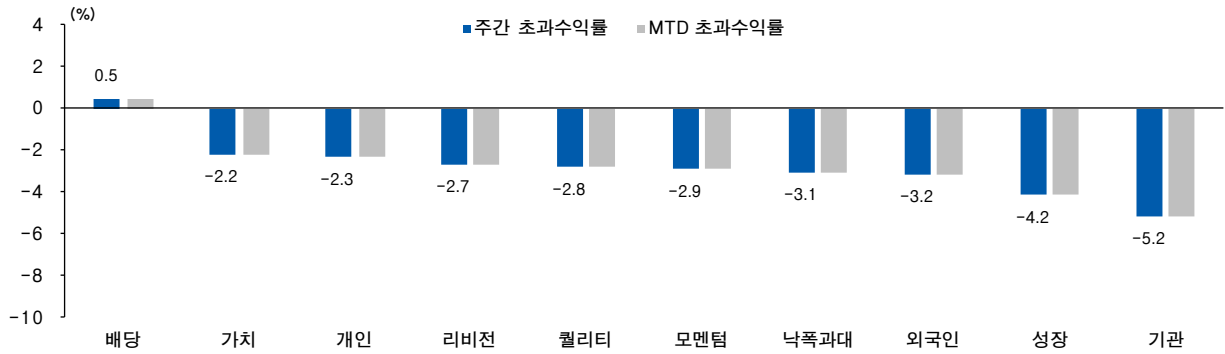
상위	종목코드	종목	업종	OP 추정치	1W 조정률	1W 수익률	하위	종목코드	종목	업종	OP 추정치	1W 조정률	1W 수익률
1	A298020	효성티앤씨	섬유/의복	1,404	13.4	-3.0	1	A009830	한화솔루션	화학	1,351	-25.9	-4.7
2	A185750	종근당	제약/바이오	228	6.8	-5.4	2	A011210	현대위아	자동차부품	540	-15.6	-10.8
3	A181710	NHN	SW/SI	408	3.9	-7.9	3	A272210	한화시스템	방위산업	552	-11.8	-8.5
4	A003550	LG	지주회사	4,134	3.4	-11.4	4	A003670	포스코퓨처엠	2차전지	223	-8.2	-9.8
5	A035250	강원랜드	호텔/레저	453	3.4	-0.4	5	A247540	에코프로비엠	2차전지	214	-6.8	-9.0
6	A014680	한솔케미칼	화학	506	1.4	2.2	6	A090430	아모레퍼시픽	화장품	935	-3.0	-3.4
7	A259960	크래프톤	인터넷/게임	3,339	1.4	-1.2	7	A241560	두산밥캣	기계	1,980	-2.9	5.7
8	A004370	농심	음식료	496	1.4	0.9	8	A204320	HL만도	자동차부품	1,009	-2.9	-7.2
9	A103140	풍산	비철금속	796	1.3	-7.7	9	A010140	삼성중공업	조선	3,845	-2.7	1.6
10	A373220	LG에너지솔루션	2차전지	2,143	1.2	-7.9	10	A028260	삼성물산	지주회사	8,566	-2.4	23.7

자료: 에프앤가이드 Quantwise, 유안타증권 리서치센터 주: 유니버스 200 종목 6/3일 추정치 기준(수익률 6/4일 기준)

업종별

종목별

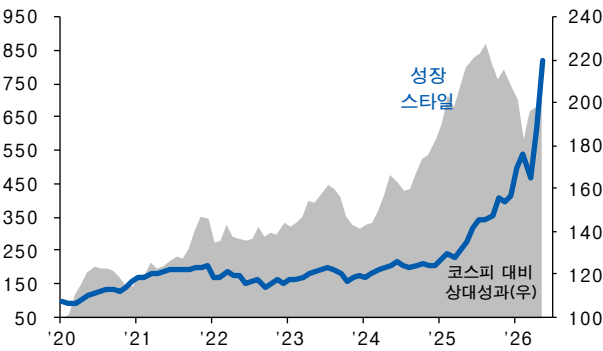
주간/MTD KOSPI 대비 초과수익률



성장 스타일 성과 추이

Hit Ratio(%)	초과 수익률(%)
60.0	0.9

(2020.01.31=100pt)



성장 스코어 Top 10

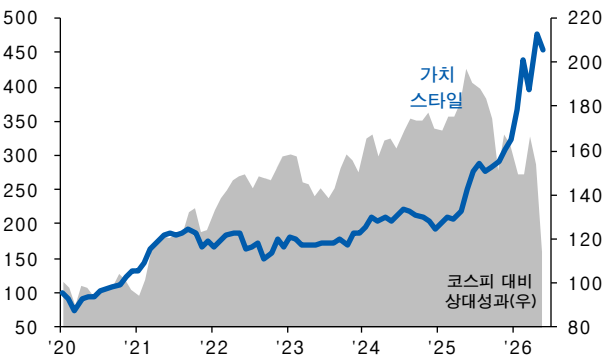
(단위: %)

종목 코드	종목	세부기준 스코어			성장 스코어	주간 수익률
		매출	영업이익	순이익		
A005930	삼성전자	9.8	9.8	9.8	29.4	10.9
A353200	대덕전자	9.1	9.6	9.5	28.2	-6.5
A267270	HD건설기계	9.0	9.3	9.4	27.7	-16.7
A010130	고려아연	8.1	8.3	7.8	24.3	-19.3
A298020	효성티앤씨	6.1	8.7	9.4	24.2	0.9
A278470	에이피알	9.8	8.9	5.3	24.0	2.4
A298040	효성중공업	7.8	8.1	7.7	23.6	-1.8
A010120	LS ELECTRIC	7.7	7.8	8.0	23.5	0.0
A166090	하나머티리얼즈	8.8	8.9	5.8	23.4	-5.7
A009150	삼성전기	6.8	8.3	7.7	22.8	-2.4

가치 스타일 성과 추이

Hit Ratio(%)	초과 수익률(%)
56.0	0.6

(2020.01.31=100pt)



가치 스코어 Top 10

(단위: %)

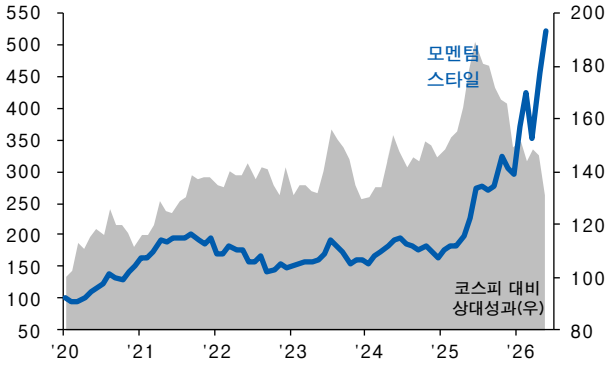
종목 코드	종목	세부기준 스코어			가치 스코어	주간 수익률
		PER	PBR	PSR		
A108670	LX하우시스	10.0	9.8	9.9	29.7	-3.2
A000370	한화손해보험	9.9	9.7	9.9	29.5	0.4
A001450	현대해상	9.9	9.5	9.9	29.3	-4.3
A088350	한화생명	9.1	9.9	9.9	28.8	-0.3
A011170	롯데케미칼	10.0	9.6	9.1	28.7	1.6
A139130	iM금융지주	9.4	9.4	8.9	27.7	-4.3
A015760	한국전력	9.9	9.1	8.6	27.6	1.7
A000120	CJ대한통운	8.5	9.4	9.5	27.4	-0.5
A097950	CJ제일제당	8.7	9.0	9.8	27.4	-3.4
A024110	기업은행	9.4	9.4	8.3	27.0	-0.5

자료: 에프앤가이드 Quantwise, 유안타증권 리서치센터  
 주1) 유니버스 200 종목 기준, 팩터 구성종목 월간 리밸런싱  
 주2) 5/28일 기준, 세부기준별 스코어 범위 0-10  
 주3) 초과수익률: KOSPI 대비 월평균 초과수익률

모멘텀 스타일 성과 추이

Hit Ratio(%)	초과 수익률(%)
48.0	0.6

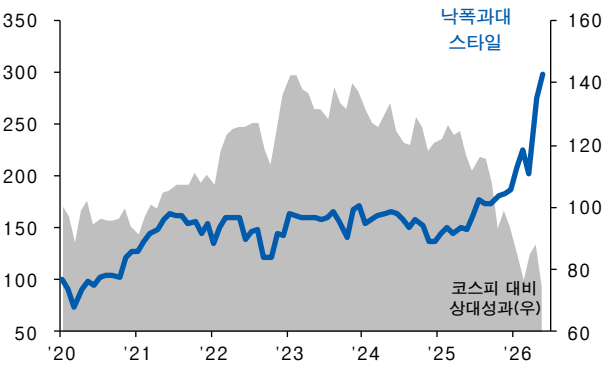
(2020.01.31=100pt)



낙폭과대 스타일 성과 추이

Hit Ratio(%)	초과 수익률(%)
45.3	-0.3

(2020.01.31=100pt)



모멘텀 스코어 Top 10

(단위: %)

종목 코드	종목	세부기준 스코어				모멘텀 스코어	주간 수익률
		1M	3M	6M	12M		
A047040	대우건설	10.0	10.0	10.0	10.0	39.8	-19.3
A009150	삼성전기	9.8	9.8	9.9	9.8	39.2	-19.5
A010060	OCI홀딩스	9.8	9.9	9.8	9.7	39.1	-16.7
A010120	LS ELECTRIC	9.7	9.8	9.8	9.7	38.9	-1.5
A036930	주성엔지니어링	9.9	9.9	9.9	8.8	38.4	25.3
A001440	대한전선	9.9	9.5	9.6	9.4	38.3	-9.9
A011070	LG이노텍	9.7	9.7	9.3	9.1	37.8	11.9
A353200	대덕전자	8.6	9.2	9.7	9.9	37.4	-7.4
A006400	삼성SDI	9.4	9.3	9.0	8.9	36.6	-1.2
A006260	LS	9.5	9.6	8.9	8.6	36.6	-4.0

낙폭과대 스코어 Top 10

(단위: %)

종목 코드	종목	세부기준 스코어				낙폭 스코어	주간 수익률
		1M	3M	6M	12M		
A253450	스튜디오드래곤	9.5	9.8	9.7	9.6	38.6	-2.6
A293490	카카오게임즈	9.0	9.9	9.8	9.3	38.0	-0.5
A122870	와이지엔터테인먼트	8.4	9.8	9.9	9.4	37.4	-6.3
A067160	SOOP	9.1	9.4	9.2	9.8	37.4	-0.5
A000100	유한양행	9.5	8.9	9.6	9.3	37.2	2.5
A035760	CJ ENM	9.7	9.7	9.6	8.3	37.2	-4.3
A214450	파마리서치	7.3	10.0	10.0	9.0	36.2	-3.0
A207940	삼성바이오로직스	9.4	9.0	9.4	8.2	36.0	-1.3
A462870	시프트업	8.7	7.9	9.1	10.0	35.7	-3.0
A352820	하이브	9.9	9.9	9.5	6.3	35.5	-2.3

자료: 에프앤가이드 Quantwise, 유안타증권 리서치센터  
 주1) 유니버스 200 종목 기준, 팩터 구성종목 월간 리밸런싱  
 주2) 5/28일 기준, 세부기준별 스코어 범위 0-10  
 주3) 초과수익률: KOSPI 대비 월평균 초과수익률

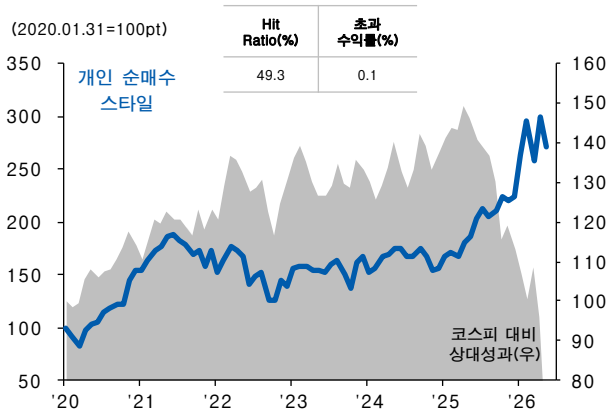
성장/가치

주가

수급

기타

개인 순매수 스타일 성과 추이

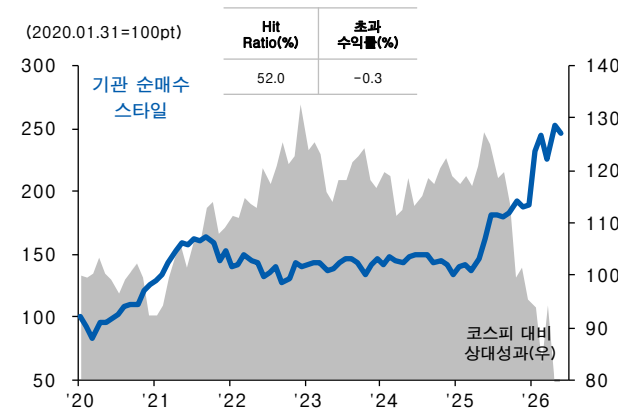


개인 순매수 스코어 Top 10

(단위: %)

종목 코드	종목	세부기준 스코어				개인 스코어	주간 수익률
		1M	60D	120D	52W		
A103140	풍산	9.3	10.0	9.8	9.9	38.9	-6.9
A214450	파마리서치	9.2	9.9	10.0	9.8	38.8	-6.4
A352820	하이브	10.0	9.8	9.7	9.3	38.8	-8.2
A035420	NAVER	9.4	9.9	9.6	9.9	38.7	-0.5
A006360	GS건설	9.9	9.7	9.4	9.2	38.1	-2.3
A122870	와이엔터테이먼트	9.3	9.6	9.9	9.2	37.9	-3.0
A204320	HL만도	8.9	8.9	9.9	10.0	37.6	25.3
A028050	삼성E&A	9.8	9.8	9.4	8.3	37.2	11.9
A047810	한국항공우주	9.7	9.5	9.2	8.7	37.0	-2.3
A067160	SOOP	8.6	9.4	8.9	9.7	36.4	-0.8

기관 순매수 스타일 성과 추이

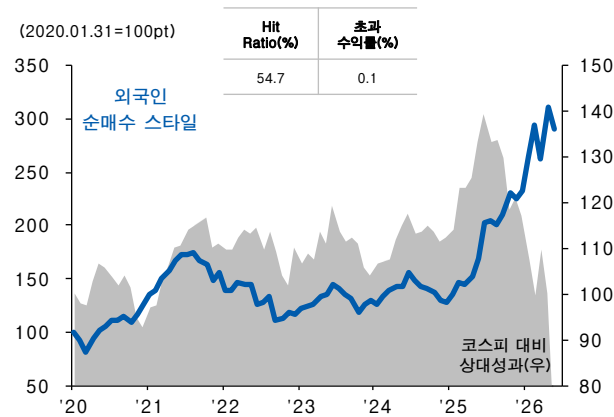


기관 순매수 스코어 Top 10

(단위: %)

종목 코드	종목	세부기준 스코어				기관 스코어	주간 수익률
		1M	3M	6M	12M		
A120110	코오롱인더	9.8	9.9	9.8	9.7	39.2	-0.2
A021240	코웨이	9.5	9.6	9.2	9.6	37.9	16.5
A222800	심텍	9.9	9.5	9.2	9.3	37.9	-9.0
A375500	DLI앤씨	10.0	9.8	9.3	8.8	37.8	-10.9
A066970	엘앤에프	9.2	9.7	9.6	8.9	37.4	-4.0
A008770	호텔신라	9.9	9.3	8.9	9.4	37.4	0.8
A298020	효성티앤씨	8.9	9.3	9.7	9.5	37.3	-10.7
A058470	리노공업	8.2	9.4	9.8	9.8	37.0	-16.7
A023530	롯데쇼핑	8.8	9.6	9.5	9.0	36.8	0.0
A112610	씨에스윈드	9.0	9.8	9.4	8.6	36.8	-7.4

외국인 순매수 스타일 성과 추이



외국인 순매수 스코어 Top 10

(단위: %)

종목 코드	종목	세부기준 스코어				외국인 스코어	주간 수익률
		1M	3M	6M	12M		
A278470	에이피알	9.5	10.0	9.9	9.9	39.2	-5.2
A403870	HPSP	9.2	9.9	10.0	9.8	38.8	-0.2
A195870	해성디에스	9.6	9.6	9.8	9.6	38.5	-0.3
A008770	호텔신라	10.0	9.9	9.4	8.9	38.1	-0.9
A004170	신세계	8.8	9.8	9.7	9.5	37.7	1.1
A241710	코스메카코리아	9.5	9.2	9.4	9.5	37.5	-6.8
A014680	한솔케미칼	9.6	9.3	8.7	9.6	37.2	-2.4
A001440	대한전선	9.9	9.7	8.6	8.7	36.9	0.2
A336260	두산퓨얼셀	9.8	8.9	7.8	9.7	36.1	3.9
A011780	금호석유화학	8.5	9.1	9.1	9.2	35.8	28.0

자료: 예프앤가이드 Quantwise, 유안타증권 리서치센터  
 주1) 유니버스 200 종목 기준, 팩터 구성종목 월간 리밸런싱  
 주2) 5/28일 기준, 세부기준 스코어 범위 0~10  
 주3) 초과수익률: KOSPI 대비 월평균 초과수익률

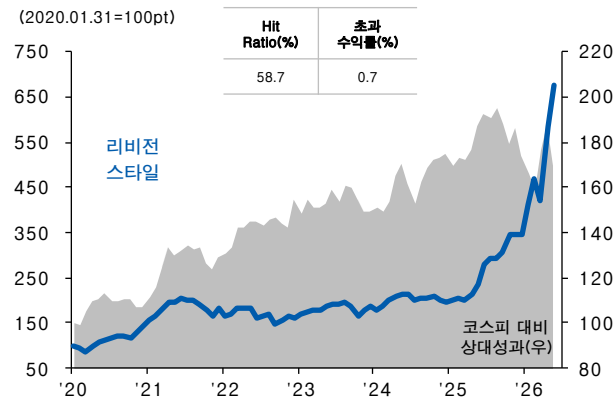
성장/가치

주가

수급

기타

리비전 스타일 성과 추이

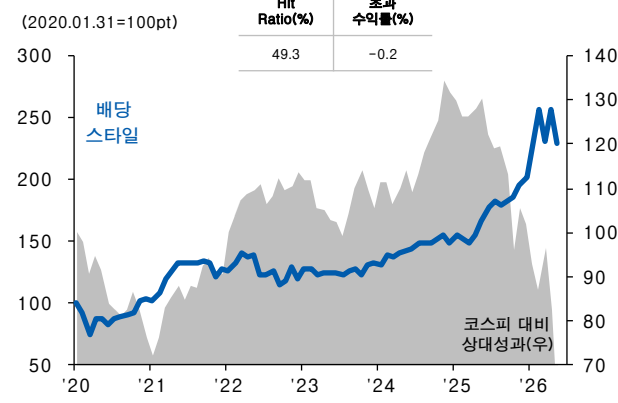


리비전 스코어 Top 10

(단위: %)

종목 코드	종목	세부기준 스코어			리비전 스코어	주간 수익률
		매출	영업이익	순이익		
A005930	삼성전자	9.4	9.3	9.0	27.7	-5.7
A010950	S-Oil	9.6	9.5	7.4	26.5	-1.2
A263750	풀어비스	9.2	9.1	7.6	25.9	-6.5
A006650	대한유화	9.4	9.6	6.4	25.4	0.0
A278470	에이피알	9.4	8.6	7.3	25.3	-4.1
A166090	하나머티리얼즈	9.3	8.7	6.2	24.1	5.2
A078930	GS	8.5	9.1	6.2	23.9	-4.9
A036570	NC	8.7	8.3	6.6	23.6	-0.3
A016360	삼성증권	6.2	8.9	8.4	23.5	0.3
A000660	SK하이닉스	7.8	7.9	7.7	23.4	-4.0

배당 스타일 성과 추이

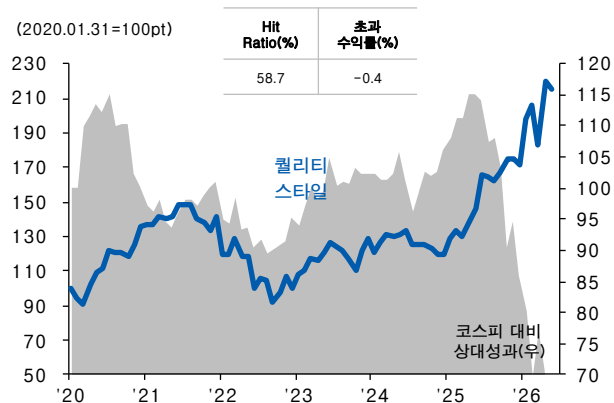


배당 스코어 Top 10

(단위: %)

종목 코드	종목	세부기준 스코어				배당 스코어	주간 수익률
		배당성향	3Y평균	5Y평균	FY1		
A030000	제일기획	8.6	9.8	9.4	9.9	37.7	-0.7
A214320	이노션	7.9	9.7	9.2	9.9	36.7	0.8
A005940	NH투자증권	7.5	9.5	9.8	9.7	36.6	4.6
A035250	강원랜드	8.5	9.9	8.3	9.8	36.4	-0.4
A001740	SK네트웍스	9.4	9.0	8.2	9.3	36.0	-6.8
A001120	LX인터내셔널	7.8	9.1	9.6	8.9	35.5	-2.9
A017670	SK텔레콤	9.3	9.0	9.1	8.1	35.4	8.3
A032640	LG유플러스	8.1	9.2	8.9	9.1	35.3	1.5
A000080	하이트진로	9.7	8.4	7.9	8.8	34.7	3.6
A016360	삼성증권	6.2	9.3	9.5	9.7	34.6	2.4

퀄리티 스타일 성과 추이



퀄리티 스코어 Top 10

(단위: %)

종목 코드	종목	세부기준 스코어				퀄리티 스코어	주간 수익률
		부채비율	영업이익률	순이익률	ROE		
A403870	HPSP	9.5	9.8	9.6	9.3	38.2	-2.4
A058470	리노공업	10.0	9.7	9.7	8.9	38.1	2.3
A214150	클래시스	9.1	9.8	9.6	9.3	37.8	-1.5
A000660	SK하이닉스	7.9	9.8	9.7	9.9	37.4	7.8
A462870	시프트업	9.6	9.9	9.9	7.5	36.9	-2.8
A145020	휴젤	9.9	9.7	9.3	7.6	36.5	0.9
A326030	SK바이오팜	8.0	9.1	9.6	9.4	36.1	1.2
A214450	파마리서치	8.0	9.5	9.2	9.2	35.8	0.5
A207940	삼성바이오로직스	7.7	9.8	9.8	8.5	35.7	-6.3
A376300	디어유	9.7	9.5	9.2	6.8	35.2	-1.6

자료: 예프앤가이드 Quantwise, 유안타증권 리서치센터  
 주1) 유니버스 200 종목 기준, 팩터 구성종목 월간 리밸런싱  
 주2) 5/28일 기준, 세부기준별 스코어 범위 0~10  
 주3) 초과수익률: KOSPI 대비 월평균 초과수익률

# Quant Weekly Evaluation Report

- 이 자료에 게재된 내용들은 본인의 의견을 정확하게 반영하고 있으며 외부의 부당한 압력이나 간섭 없이 작성되었음을 확인함. (작성자:신현웅)
- 당사는 동 자료를 전문투자자 및 제 3 자에게 사전 제공한 사실이 없습니다.

본 자료는 투자자의 투자를 권유할 목적으로 작성된 것이 아니라, 투자자의 투자판단에 참고가 되는 정보제공을 목적으로 작성된 참고자료입니다. 본 자료는 금융투자분석사가 신뢰할만 하다고 판단되는 자료와 정보에 의거하여 만들어진 것이지만, 당사와 금융투자분석사가 그 정확성이나 완전성을 보장할 수는 없습니다. 따라서, 본 자료를 참고한 투자자의 투자이사결정은 전적으로 투자자 자신의 판단과 책임하에 이루어져야 하며, 당사는 본 자료의 내용에 의거하여 행해진 일체의 투자행위 결과에 대하여 어떠한 책임도 지지 않습니다. 또한, 본 자료는 당사 투자자에게만 제공되는 자료로 당사의 동의 없이 본 자료를 무단으로 복제 전송 인용 배포하는 행위는 법으로 금지되어 있습니다.