

2026.6.5 (금)

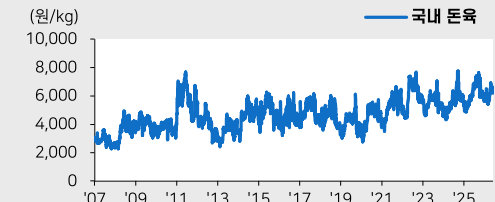
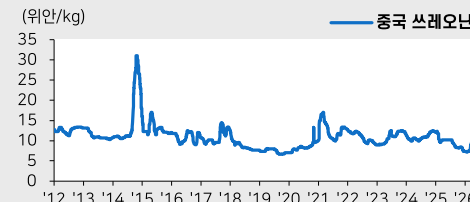
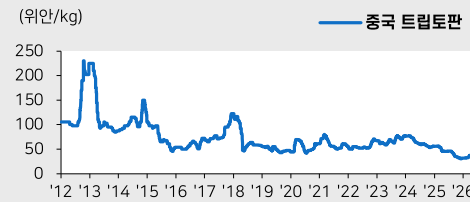
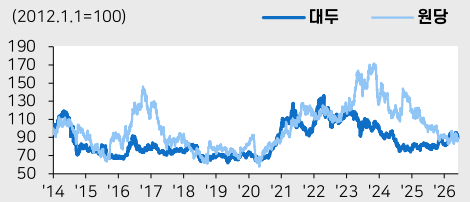
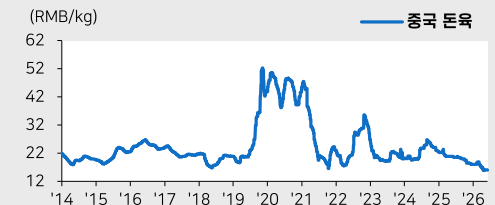
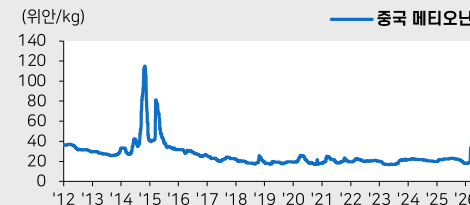
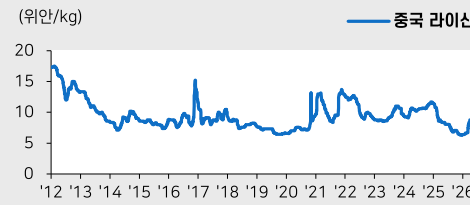
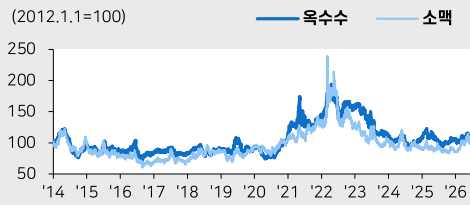
국제 곡물 가격/중국 아미노산 가격			현재가 06.04	기간변동률(%)							
단위		1D		1W	1M	3M	YTD	% YoY	52w high	52w low	
CBOT	옥수수	¢/부셸	428	-0.9	-7.7	-8.6	-0.6	-2.3	-6.2	-14.0	8.4
	소맥	¢/부셸	587	-0.1	-9.2	-5.4	10.8	15.8	7.0	-13.5	18.1
	대두	¢/부셸	1,149	-0.5	-4.0	-2.7	1.8	9.8	13.5	-6.5	16.7
	대두유	¢/lb	78.6	-0.2	6.2	10.6	40.7	59.4	82.8	-0.6	90.4
NYBOT	원당	¢/lb	14.4	1.4	-1.8	1.5	5.3	-1.1	-20.7	-27.8	7.1
	오렌지	USD/lb	168	0.0	-1.8	0.4	6.0	-14.8	-45.6	-50.0	18.3
	커피	USD/lb	253	-0.2	-7.3	-14.0	-12.7	-29.3	-38.4	-39.9	762.1
DALIAN Ex	대두	RMB/톤	4,745	-0.2	-2.1	-3.1	8.4	12.1	12.7	-5.2	22.7
	대두박	RMB/톤	2,955	-0.4	-1.1	-1.0	7.9	7.1	1.0	-6.7	8.4
	옥수수	RMB/톤	2,300	-1.0	-1.4	-5.0	1.0	3.2	0.3	-5.7	9.3
Mal Ex	팜유	USD/톤	4,602	-1.6	2.9	1.5	10.8	15.3	4.2	-6.5	23.4
중국축산	라이신	RMB/kg	6.7	-1.5	-6.9	-23.0	4.2	5.0	-42.0	-42.0	6.3
	라이신(Feed Trade)	RMB/kg	7.1	-0.8	-5.7	-15.8	12.7	12.7	-38.1	-38.1	12.7
	라이신(CJ중국호가)	RMB/kg	0.0	-	-	-	-	-	-	-	-
	메티오닌	RMB/kg	50.0	0.0	0.0	-13.0	177.0	180.9	151.9	-13.0	180.9
	쓰레오닌	RMB/kg	8.1	-1.8	-13.4	-22.2	10.3	9.1	-34.3	-34.8	11.8
	트립토판	RMB/kg	32.0	-4.5	-7.2	-15.8	1.6	1.6	-43.4	-43.4	4.9
	돼지고기	RMB/kg	16.0	0.0	-0.7	0.8	-15.0	-11.1	-24.2	-24.2	0.8
	기타	참치어가(ATUNA)	USD/톤	1,850	0.0	0.0	-5.1	23.3	23.3	23.3	23.3
육계(협회 평균가)	KRW/kg	2,490	0.0	-7.4	-16.7	4.2	0.0	19.1	-19.4	31.7	
돈육(협회 도매가)	KRW/kg	6,494	0.0	-0.7	1.5	14.6	12.8	13.6	-14.7	34.0	

주요 제품 가격 동향 (전일비)

F&B 가격 동향	음식료 주요 News	
라이신 가격 하락	(면세점) 한중 항공편 대폭 증편...면세점 업계 '유커 잡기' 가열 (중소기업신문) https://han.gl/UIZCx	
기타아미노산 가격 하락	(롯데쇼핑) 유니클로 부활에 웃는 롯데쇼핑...배당 확대 기대감 ↑ (Zdnet) https://han.gl/rzCwV	
참치어가 유지		
라이신	6.7	-1.5%
라이신(Feed)	7.1	-0.8%
DL 메티오닌	50.0	0.0%
L-메티오닌	50.0	0.0%
쓰레오닌	8.1	-1.8%
트립토판	32.0	-4.5%
옥수수(CBOT)	428	-0.9%
소맥(CBOT)	587	-0.1%
대두(CBOT)	1,149	-0.5%
대두유(CBOT)	78.6	-0.2%
원당(NYBOT)	14.4	1.4%
참치(ATUNA)	1,850	0.0%
육계(국내)	2,490	0.0%
돈육(국내)	6,494	0.0%

F&B Chart

자료: Bloomberg, Atuna, 메리츠증권 리서치센터



Compliance Notice

본 자료는 투자자들의 투자판단에 참고가 되는 정보제공을 목적으로 배포되는 자료입니다. 본 자료에 수록된 내용은 당사 리서치센터의 추정치로서 오차가 발생할 수 있으며 정확성이나 완벽성은 보장하지 않습니다. 본 자료를 이용하시는 분은 본 자료와 관련한 투자의 최종 결정은 자신의 판단으로 하시기 바랍니다. 따라서 어떠한 경우에도 본 자료는 투자 결과와 관련한 법적 책임소재의 증빙자료로 사용될 수 없습니다. 본 조사분석자료는 당사 고객에 한하여 배포되는 자료로 당사의 허락 없이 복사, 대여, 배포 될 수 없습니다.