

Base Metals

	전일 종가	금 일				변동폭	Cash - 3M		미결제약정(O/I)	
		시가	고가(B)	저가(A)	종가(A)		BID	ASK	전일	변동폭
전기동(Cash)	14,007.66	13,962.37	14,006.37	13,767.37	13,789.37	-218.29				
전기동(3M)	14,009.50	13,983.00	14,027.00	13,788.00	13,810.00	-199.50	-24.63	-20.63	272,267	-370
알루미늄(Cash)	3,862.09	3,825.22	3,834.72	3,756.22	3,765.22	-96.87				
알루미늄(3M)	3,762.00	3,755.00	3,764.50	3,686.00	3,695.00	-67.00	66.22	70.22	669,624	-3,605
아연	3,640.00	3,636.00	3,658.00	3,593.00	3,602.00	-38.00	-22.44	-20.44	230,579	3,764
납 (연)	2,040.00	2,038.00	2,046.00	2,019.00	2,022.50	-17.50	-1.26	0.74	165,671	393
니켈	19,260.00	19,245.00	19,260.00	18,775.00	18,835.00	-425.00	-231.46	-221.46	247,019	2,433
주석	58,140.00	58,040.00	58,300.00	56,860.00	57,230.00	-910.00	-420.00	-410.00	20,273	205

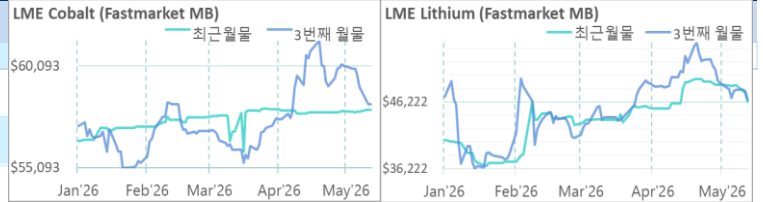
* Base Metal 종가는 COMEX 종료시점 기준 (LONDON 18시00분)

2. LME Official Settlement Prices (AM 2nd Ring)

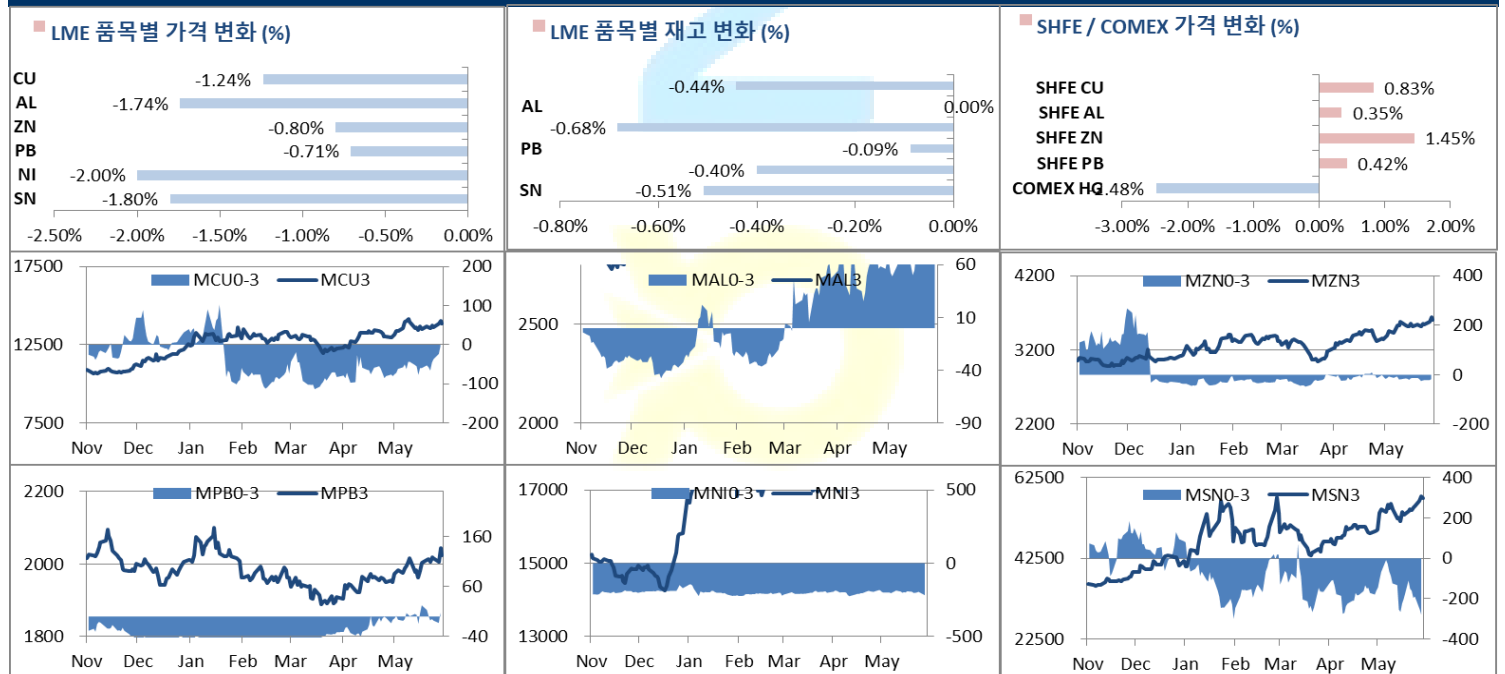
	금 일		당월평균		전월평균		3. LME Evening Valuation				
	Cash	3M	Cash	3M	Cash	3M	LME 정산가 (LONDON 17시00분)				
							Cash	3M	Jun	Jul	Aug
전기동	13920.50	13932.00	13901.83	13507.13	13564.37	13802.37	13825.00	13816.50	13822.63	13826.29	
알루미늄	3797.00	3723.00	3815.83	3670.18	3600.79	3771.72	3703.50	3749.50	3731.89	3714.89	
아연	3624.50	3639.50	3597.17	3488.21	3499.61	3589.06	3610.50	3592.06	3601.84	3608.52	
납 (연)	2035.00	2035.00	2022.67	1991.03	1989.53	2023.24	2023.50	2009.24	2012.13	2022.10	
니켈	18810.00	19010.00	19010.00	18805.00	19012.11	18644.54	18871.00	18684.54	18758.36	18838.97	
주석	57110.00	57225.00	57011.67	53687.37	53760.26	56993.00	57408.00	57073.00	57213.00	57373.00	

EV Metals

품목	코발트 (CME Fastmarket MB)		리튬 (CME Fastmarket MB)	
	2026-06-03	2026-06-03	2026-06-03	2026-06-03
기준일	2026-06-03	2026-06-03	2026-06-03	2026-06-03
만기월물	Jun26	Aug26	Jun26	Aug26
종가	57937.41	58201.97	46230.88	46561.57
전일대비등락	0.00	0.00	-1300.73	-1278.68
등락%	0.00%	0.00%	-2.81%	-2.75%



LME BASE METALS PRICE



4. LME Stocks

	전일 최종재고	반입 (IN)	반출 (OUT)	금일 최종재고	변동폭	ON WRNT	CANCELLED WRNT	CW 변동폭
전기동	384250	1225	2925	382550	-1700	264100	118450	-625
알루미늄	335450	0	0	335450	0	254625	80825	0
아연	113300	0	775	112525	-775	97600	14925	-675
납 (연)	313950	0	275	313675	-275	295475	18200	3275
니켈	275340	684	1788	274236	-1104	263328	10908	-1782
주석	8845	0	45	8800	-45	8315	485	5

5. COMEX 재고

	06/02 재고	변동량	변동율	06/03 재고
전기동	642098	-53	-0.01%	642045
알루미늄	796	-149	-18.72%	647

6. SHFE/ COMEX

기준환율 USD/CNY = 6.7697

SHFE	전일 SETTLE	시가	고가	저가	종가	금일 SETTLE	(\$/Ton)	변동폭	(\$/Ton)	거래량
Shanghai Futures Exchange (SHFE)										
CU JUL6	105,990	106720	107420	106080	106870	106870	15786.52	880.00	129.91	105625
AL JUL6	24,580	24800	24840	24440	24665	24665	3643.44	85.00	12.55	231773
ZN JUL6	24,860	25065	25355	25060	25220	25220	3725.42	360.00	53.15	150723
PB JUL6	16,575	16630	16720	16600	16645	16645	2458.75	70.00	10.33	62242
NI JUL6	144,590	145200	145880	142750	144150	144150	21293.41	-440.00	-64.96	259322
SN JUL6	440,920	448800	451860	441080	448040	448040	66183.14	7120.00	1051.09	265436
COMEX										
CU JUL26	6.5075	6.6820	6.6840	6.4950	6.5110	6.5110	14354.28	-0.1655	-364.86	48,312

7. SHFE-LME SPREAD

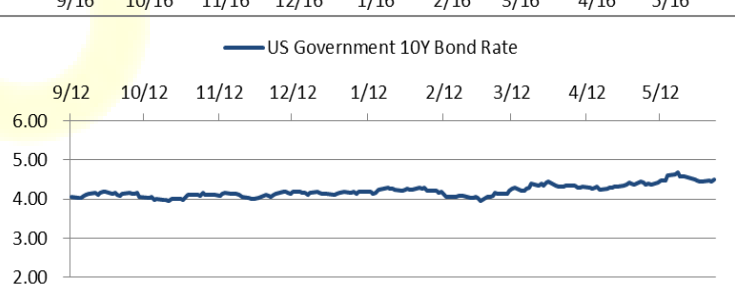
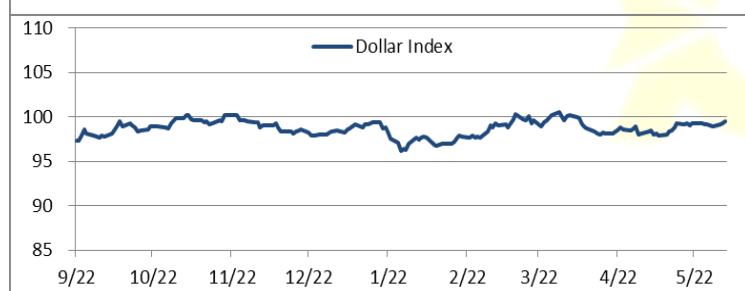
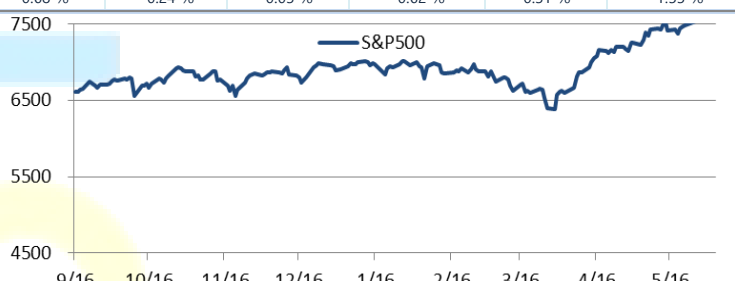
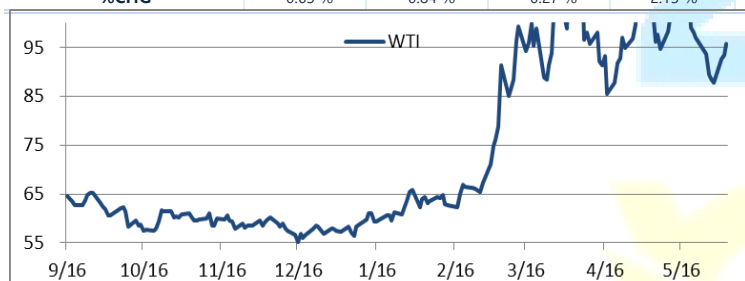
	CNY=	LME 3M (CNY)	LME 최근월물 (CNY)	증치세	LME 3M (CNY incl. 증치세)	LME 최근월물 (CNY incl. 증치세)	SHFE 3개월물	SHFE 최근월물	SHFE-LME 최근월물 (USD)
CU	6.7739	94,045	93,988	13%	106,271	106,206	106,900	106,870	97.98
AL	6.7739	25,317	25,629	13%	28,609	28,961	24,775	24,665	-634.17
ZN	6.7739	24,525	24,400	13%	27,713	27,572	25,305	25,220	-347.21
PB	6.7739	13,778	13,682	13%	15,569	15,460	16,700	16,645	174.92
NI	6.7739	129,009	127,746	13%	145,780	144,353	145,180	144,150	-29.94
SN	6.7739	388,856	386,586	13%	439,407	436,843	449,130	448,040	1,653.00

Market Factors

1. 주요시장 DATA

Updated at : 02:03:12 AM

	S&P	다우존스	미국채 (10Y)	WTI	달러/원	유로화	일본엔화	호주달러	남아공화	LMEX
증가	7560.15	50878.20	109 21/32	95.78	1528.26	1.1601	160.0000	0.7136	16.3502	5899.30
전일비	-49.63	-429.59	- 10/32	2.02	10.33	-0.0028	0.08	0.00	0.08	-91.2000
%CHG	-0.65 %	-0.84 %	-0.27 %	2.15 %	0.68 %	-0.24 %	0.05 %	-0.62 %	0.51 %	-1.55 %



Precious Metals

1. Spot Precious Metals (LBMA/ LPPM)

(단위: USD)

	SPOT			LBMA / LPPM Price(구 London Fix)	
	현재가 (ASK)	고가	저가	AM	PM
	GOLD	4444.60	4496.42	4426.71	
SILVER	73.525	75.329	73.134		
PLATINUM	1876.70	1938.20	1868.05	1924.00	1911.00
PALLADIUM	1333.00	1375.34	1324.83	1359.00	1353.00

2. COMEX Futures

(단위: USD)

	시가 (OPEN)	고가 (HIGH)	저가 (LOW)	종가 (CLOSE)	변동폭 (CHG)	거래량 (VOL)	미결제 약정(O/I)		거래소 재고	
							금일	변동폭	금일재고	변동폭
							GOLD AUG26	4520	4525.10	4454.00
SILVER JUL26	75.50	75.63	73.36	73.75	-1.81	27009	70509	-233	318678118	1477300
PLATINUM JUL26	1941	1946.40	1865.90	1874.10	-69.20	15022	44127	903	452627	-49
PALLADIUM SEP26	1395	1395.50	1334.00	1337.00	-55.40	3529	15522	-87	238925	0

3. TOCOM Futures

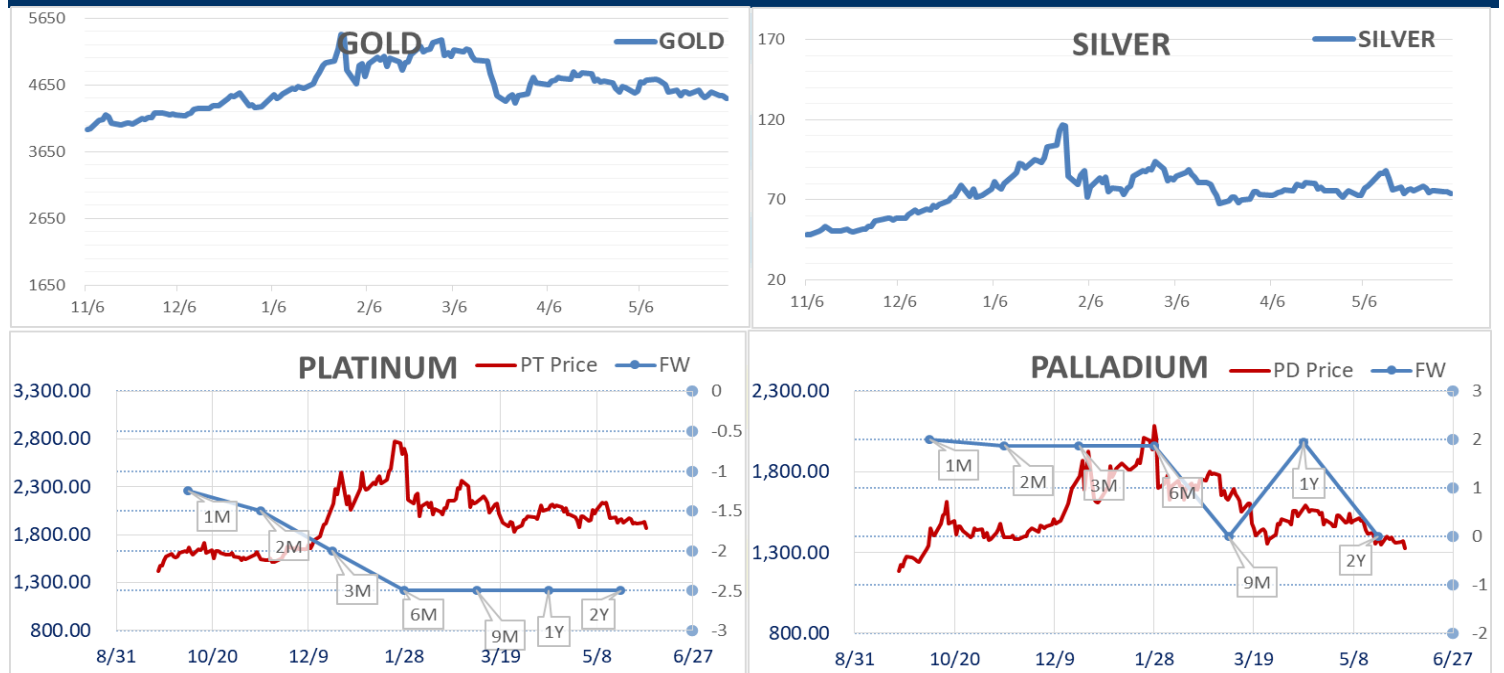
(단위: JPY)

	시가 (OPEN)	고가 (HIGH)	저가 (LOW)	종가 (CLOSE)	변동폭 (CHG)	거래량 (VOL)	미결제 약정(O/I)	
							금일	변동폭
							GOLD APR27	23530.0
SILVER APR27	0.0	0.0	0.0	0.0	0.0	0	12	0
PLATINUM APR27	9736	9802	9455	9457	-333	1743	6460	221
PALLADIUM APR27	0	0	0	0	0	0	0	0

4. SHFE Futures

SHFE	전일	금 일				금일 (\$/Toz)	변동폭 (\$/Toz)	거래량		
	SETTLE	시가	고가	저가	종가	SETTLE				
	SHFE GOLD JUN6	979.76	986.48	988.2	974.58	980.68			980.68	144.86

LBMA/LPPM PRECIOUS METAL PRICES



Top News

1. 기니 시만두(Simandou) 철광석 프로젝트의 5월 수출량이 220만 톤을 기록하며 지난 4월의 최고치(130만 톤)를 크게 상회했다. 이는 올해 1~3월의 월평균 수출량인 60만 톤 이하와 비교해 급증한 수치로, 대규모 고품위 광산의 본격적인 생산 확대를 의미한다. 해당 프로젝트는 풀 가동 시 연간 1억 2,000만 톤의 철광석을 수출하여 글로벌 시장의 판도를 바꿀 게임체인저로 주목받고 있다. 다만 호주 서부 필바라 지역의 공급을 위협할 '필바라 킬러'라는 별칭을 얻은 이 광산은 지난해 말 첫 상업용 출하 이후 여러 도전에 직면해 있다.

2. 호주의 금 광산 기업 노던 스타 리소시스(Northern Star Resources)가 미국 행동주의 헤지펀드인 엘리엇 인베스트먼트 매니지먼트(Elliott Investment Management)로부터 실적 개선 압박을 받으면서, 서호주 안달(Yandal) 지역의 광산들을 매각할 수 있음을 시사했다. 쉐던박스, 브론즈윙, 준디 광산이 포함된 안달 허브는 노던 스타의 향후 저비용 경로 계획에서 제외되었으며, '전략 자산'으로도 분류되지 않았다. 반면 엘리엇은 노던 스타의 반복적인 운영 실수와 불충분한 정보 공시를 비판하면서도, 칼굴리(Kalgoorlie), 헤미(Hemi), 포고(Pogo) 허브에 대해서는 매우 가치 있는 세계적 수준의 자산이라고 평가했다.

금일 주요 경제지표

- 미 5월 ADP 취업자변동	발표:	122K	예상:	120K	이전:	109K
- 미 4월 제조업수주	발표:	4.80%	예상:	4.60%	이전:	1.50%
- 미 5월 ISM 서비스지수	발표:	54.5	예상:	53.8	이전:	53.6
- 미 4월 내구재주문	발표:	8.00%	예상:	7.90%	이전:	7.90%

명일 주요 경제지표

- 미 신규 실업수당 청구건수	발표:		예상:	215K	이전:	215K
- 미 실업보험 연속수급 신청자수	발표:		예상:	1780K	이전:	1786K

Comment

- 뉴욕증시, 이란의 쿠웨이트 폭격에 전선 확대 우려, 유가 상승이 투심 눌러
- 비철금속, 거시경제적 우려 속 투자자들 차익실현 나서, 일제히 하락 마감

금일 뉴욕증시는 3대 지수 모두 약세를 보이며 하루를 시작했다. 이란의 쿠웨이트 공습으로 중동 내 지정학적 리스크가 다시 고개를 들었고, 유가가 재차 상방으로 방향을 틀면서 시장 전반의 투자 심리를 위축시켰다. 이란은 이번 공격이 미국에 대한 보복 조치라고 밝혔으며, 미국과 이란이 폭격을 이어가는 탓에 이란이 공언했던 전선 확대에 대한 우려도 커진 듯 보인다. 지수는 나란히 0.8%대 내외의 약세를 보이고 있으며, 유가는 2% 내외의 오름세를, 달리는 0.2% 올라 인덱스 기준 99.4선에 위치하고 있다. 한편, 금일 ADP에서 발표한 취업자수 증가는 약 12만 2천건으로 예상치를 상회했는데, 예상보다 강한 고용 시장 흐름이 채권 금리 상승을 견인하며 10년물 기준 4.5%에 다시 도달하는 모습을 보여주었다.

이날 비철금속시장도 매크로 우려에서 자유롭지 못 했으며, 최근 비철시장에 자금 유입이 있었던 만큼 투자자들은 이번 기회에 일부 차익실현에 나서는 모습을 보여주었다. 그간 오름세가 두드러졌던 구리와 알루미늄이 이날 각각 1.3%, 1.7% 내리며 가장 눈에 띄었다. Wisdom Tree의 Nitesh Shah는 지속적인 교전이 휴전에 대한 우려를 키워 시장이 리스크 오프 모드에 들어섰으며, 거시경제적 불안이 달리 강세를 유발해 비철시장에는 악재로 작용하고 있다고 말했다. 다만, 구리나 알루미늄 모두 강세 모멘텀을 가져올 만한 재료가 유효하고, 특히 구리의 경우 관세 결정 전 까지 다양한 소문들이 나돌 수 있어 6월 말 전까지는 큰 변동성이 예상되고 있다. 현재 Comex구리의 LME 대비 프리미엄은 약 \$550(4%) 수준이지만, 소식에 따라 그 프리미엄이 크게 확대될 수 있고, 프리미엄이 커질 때는 미국이 다시금 구리 재고를 빨아들일 수 있어 주의가 당부된다.

글로벌상품영업팀: 송영우 / 정희문

Compliance Notice

본 자료는 투자자의 이해를 돕기 위해 참고가 되는 정보 제공을 목적으로 하는 참고자료이며 투자정보 등의 대외제공에 관한 당사의 내부통제기준을 준수하고 있습니다. 본 자료는 당사 고객들에게 배포되는 자료로서 조사 내용은 당사의 글로벌상품영업팀에서 신뢰할 수 있는 자료와 정보를 이용하여 작성한 것이나, 당사는 그 정확성이나 완전성을 보장할 수 없습니다. 투자자는 금융투자상품(선물, 옵션)에 대하여 위험성, 수익성, 수수료, 헷지 방법 등을 NH선물로부터 충분한 설명을 받을 권리가 있으며, 투자전 상품 설명서와 약관 등을 반드시 읽어보시기 바랍니다. 이 금융상품(선물, 옵션)은 예금자보호법에 따라 보호되지 않습니다. 금융투자상품(선물 옵션)은 자산가격변동, 환율변동 등에 따라 투자원금의 초과손실이 발생할 수 있으며 그 손실은 투자자에게 귀속됩니다. 계좌 잔고가 유지증거금에 미달하는 경우 계약이 강제 청산될 수 있으니 유의하시기 바랍니다. 선물, 옵션 거래 시 수수료는 6/64%이며 기타 자세한 사항은 NH선물 홈페이지 등을 참고하시기 바랍니다. 본 자료의 내용에 의거하여 행해진 일체의 투자의 결과에 대하여 어떠한 책임도 지지 않으며, 법적 분쟁에서 책임소재를 판단하기 위한 증빙자료로 사용 될 수 없습니다. 본 자료는 당사의 동의 없이 무단으로 복제/전송/인용/배포/변형/대여 및 상업적으로 이용하는 행위는 법적으로 금지되어 있습니다.