

Global Theme Tracker

SaaSocalypse 우려 해소?



리서치센터 리포트
바로가기

▶ 리서치센터 글로벌주식팀 | 2026년 6월 첫째 주

한눈에 보는 글로벌 테마

- 미국 정부의 드론 기업 직접 투자 협상 소식이 관련 기업 주가 급등을 견인
- 호르무즈 해협 통행 완화 기대가 확산되며 유가가 하락하자 에너지 관련주는 하락

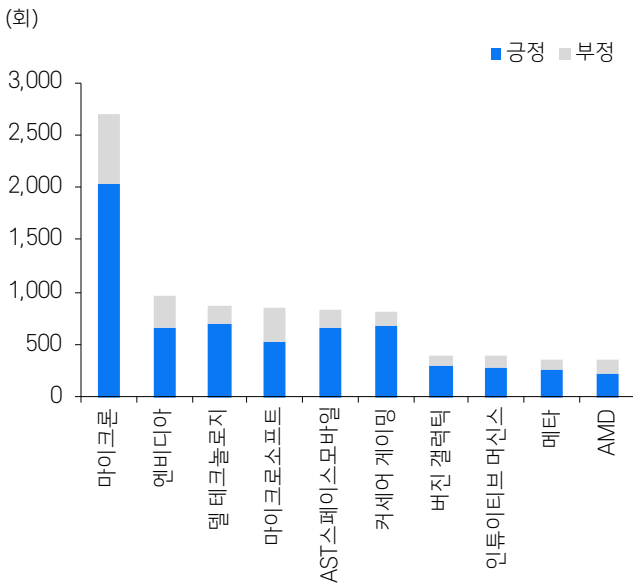
주간 수익률 상/하위 테마

구분	5월 넷째 주 (5/26~29)	5월 셋째 주 (5/18~22)	5월 둘째 주 (5/11~15)	5월 첫째 주 (5/4~8)	4월 다섯째 주 (4/27~5/1)	4월 넷째 주 (4/20~24)	4월 셋째 주 (4/13~17)	4월 둘째 주 (4/6~10)
상위	드론 23.7%	우주 탐사 11.8%	우주 탐사 7.7%	AI 반도체 16.1%	엔지니어링/건설 9.6%	AI 반도체 10.0%	핀테크 19.2%	암호화폐 14.0%
	태양광 10.7%	의류/신발 9.7%	태양광 7.1%	암호화폐 15.2%	희토류 7.3%	석유 서비스 9.1%	암호화폐 17.5%	AI 반도체 12.5%
하위	석유 서비스 -6.3%	중국 인터넷 -3.9%	우라늄 -10.7%	농업용 화학제품 -5.6%	보험 브로커 -6.7%	우주 탐사 -8.1%	농업용 화학제품 -3.9%	소프트웨어/SaaS -10.9%
	마스터 합자회사 -7.8%	엔지니어링/건설 -5.2%	희토류 -10.7%	기초화학 -8.2%	금 채굴 -8.1%	방산 -9.5%	기초화학 -5.3%	사이버보안 -12.9%

참고: 수익률은 해당 주의 주간 수익률 기준

자료: Bloomberg, 삼성증권

최근 1주간 레딧 언급량 상위 종목



참고: 5월 29일 기준

자료: WallStreetBets, 삼성증권

지난주 종목별 이슈

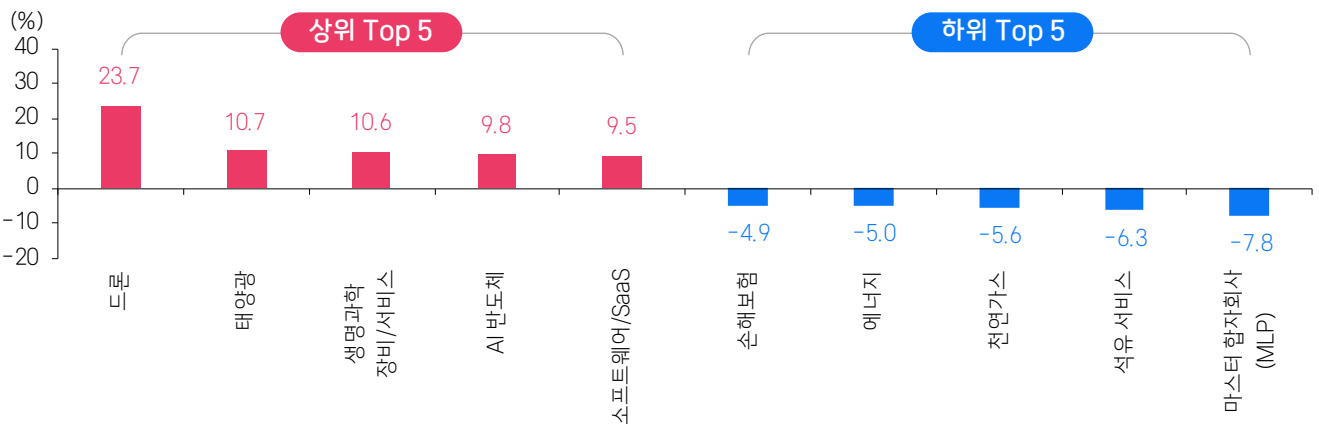
종목명	이슈
마이크론	미국 내 DDR4 첫 생산 시작 • 버지니아에서 장수명 메모리 DDR4 제조 개시 • 미국 내 2,000억 달러 투자 계획의 일환
델 테크놀로지	FY1Q27 실적 발표 • 컨센서스를 크게 상회하는 실적 발표 • AI 서버 사업이 구조적 성장 국면으로 진입
AST스페이스모바일	블루 오리진 발사체 폭발 • 블루 오리진 NG-4 발사체가 검증 도중 폭발 • 발사 시설 손상으로 향후 ASTS 발사 일정 지연 불가피
커세어 게이밍	AI 서버용 신제품 라인업 공개 • AI 서버용 신제품 라인업 공개 • 게이밍 하드웨어에서 AI 인프라 기업으로 전환
인튜이티브 머신스	LTV 계약 최종 탈락 • NASA에서 발주한 LTV 계약 최종 탈락 • CLPS 관련 경쟁력은 여전히 보유 중
메타	엔터프라이즈 AI 도입을 위한 영업 조직 출범 • 엔터프라이즈 AI 배포 시장 진출 본격화 • 광고 중심의 B2C에서 B2BAI 솔루션으로 전환 중

자료: 언론, 삼성증권

1. 주간 주요 테마 동향

- 미국 정부가 드론 기업 직접 지분 투자를 협상하고 있다고 보도하자 드론 관련주들이 급등
- 호르무즈 해협 통행 완화 기대가 확산되며 유가가 하락하자 에너지 관련주는 하락 폭 확대

주간 수익률 상/하위 테마 Top 5



참고: 5월 29일 증가 기준
 자료: Bloomberg, 삼성증권

테마별 주요 뉴스

테마	뉴스
드론	미 국방부, 드론 기업 지분 투자 언급 <ul style="list-style-type: none"> • 미 국방부가 미국 드론 기업에 직접 지분 투자를 협상하고 있다고 보도 • 미 정부의 인텔 지분 투자 이후 성공을 기반으로 드론 관련주에 대한 관심이 크게 부각 • 이에 따라 드론 섹터 전반적으로 주가가 급등
태양광	Section 232 관세 발표 기대감 <ul style="list-style-type: none"> • 미국 상무부의 폴리실리콘 수입 조사에 기반한 Section 232 관세 발표가 임박했다는 기대감 부각 • 규제 확정 시 중국산 폴리실리콘 수입 규제에 따라 비중국산 폴리실리콘 공급 업체 수혜 기대 • 이에 따라 태양광 업체 중 폴리실리콘을 직접 취급하는 기업 위주로 주가가 상승
소프트웨어 /SaaS	Snowflake 1Q 실적 발표 <ul style="list-style-type: none"> • Snowflake가 시장 기대를 상회하는 1Q 실적 발표 • CEO는 가이던스 상황과 동시에 'AI 여정의 명확한 번곡점에 있다'고 선언 • 이에 따라 기존 SaaSocalypse 우려가 일부 해소되며 소프트웨어 관련주 주가가 상승
손해보험	1분기 글로벌 상업보험료율 하락 <ul style="list-style-type: none"> • Marsh 글로벌 보험시장 지수에 따르면, 1분기 글로벌 상업보험료율이 5% 하락 • 보험료율이 하락하면 손보사의 이익 마진은 직접적 타격을 받는 구조 • 이에 따라 손해보험 관련주들의 주가가 하락
에너지	미-이란 휴전 협상 진전 <ul style="list-style-type: none"> • 미국과 이란이 휴전을 연장하고 호르무즈 해협 선박 통행 제한을 해제하는 합의에 "거의 도달"했다고 보도 • 유가는 주간 기준 2개월 만에 최대 낙폭 기록 • 이에 따라 에너지 관련주들의 주가도 하락

자료: 언론 보도, 삼성증권

2026. 6. 1

테마별 관련 종목

테마	종목명	티커	시가총액 (백만달러)	주가 수익률 (%)				밸류에이션 (배)			배당수익률 (%)
				1주	1개월	3개월	YTD	P/E	P/B	EV/EBITDA	
수익률 상위 Top5 테마											
드론	트림블	TRMB	13,150	0.1	-14.5	-15.9	-29.5	51.1	10.4	11.8	n/a
	크라토스 디펜스 & 시큐리티 솔	KTOS	12,026	14.2	7.8	-24.4	-6.2	41.9	14.5	49.6	n/a
	조비 애비메이션	JOBY	11,705	9.0	36.8	18.8	-2.7	29.8	8.5	n/a	n/a
	에어로바이런먼트	AVAV	10,487	18.9	12.9	-16.7	-13.2	43.8	8.4	26.7	n/a
	온다스 홀딩스	ONDS	6,554	45.9	43.3	60.6	82.2	16.9	3.5	n/a	n/a
태양광	넥스트에라 에너지	NEE	181,446	-1.7	-7.6	-7.1	8.5	21.4	2.3	15.7	2.7
	퍼스트 솔라	FSLR	32,966	19.0	61.0	55.8	17.6	100.2	6.2	10.6	n/a
	브룩필드 리뉴어블 파트너스	BEP	25,010	3.9	14.5	16.8	37.5	28.9	n/a	21.2	4.1
	넥스트래커	NXT	23,503	19.8	38.5	50.6	81.8	n/a	n/a	24.5	n/a
	제네락 홀딩스	GNRC	16,360	2.9	10.0	23.7	104.4	n/a	n/a	16.4	n/a
생명과학 장비/서비스	써모 피셔 사이언티픽	TMO	183,027	9.9	5.6	-5.5	-15.9	14.0	1.7	n/a	0.4
	다나허	DHR	129,288	6.2	2.2	-13.2	-20.0	11.0	2.2	n/a	0.7
	애질런트 테크놀로지스	A	38,249	17.7	21.6	11.4	-0.8	30.8	1.6	15.1	0.7
	워터스	WAT	37,661	12.0	31.3	20.2	66.5	12.3	1.4	16.1	n/a
	아이큐비아 홀딩스	IQV	30,411	8.5	14.4	0.2	-20.8	11.8	1.4	10.3	n/a
AI 반도체	엔비디아	NVDA	5,109,588	-1.9	0.5	18.7	12.7	34.8	17.4	17.4	0.0
	TSMC	TSM	2,170,280	3.4	6.3	11.7	37.7	28.2	6.1	15.7	0.8
	브로드컴	AVGO	2,115,308	7.9	10.2	39.6	28.9	19.3	5.9	24.3	0.6
	마이크론 테크놀로지	MU	1,095,030	29.3	87.3	135.9	240.9	15.7	2.1	6.7	0.1
	어드밴스드마이크로디바이시스	AMD	841,553	10.4	53.1	157.8	141.4	30.5	4.0	44.1	n/a
소프트웨어 /SaaS	마이크로소프트	MSFT	3,344,578	7.6	6.1	14.7	-7.0	10.0	1.0	13.6	0.8
	팔란티어 테크놀로지스	PLTR	375,275	14.4	13.5	14.4	-11.4	8.7	0.8	65.2	n/a
	팔로 알토 네트웍스	PANW	229,859	8.1	55.2	89.2	79.0	8.8	0.9	49.9	n/a
	애플빈	APP	205,961	27.3	38.1	40.5	-9.6	8.7	0.7	21.7	n/a
	CrowdStrike Holdings Inc	CRWD	186,098	10.2	62.2	98.5	57.5	13.9	1.6	104.9	n/a
수익률 하위 Top5 테마											
손해보험	처브	CB	120,908	-4.9	-4.3	-9.1	-1.6	23.0	8.0	n/a	1.2
	프로그레시브	PGR	111,098	-4.6	-5.3	-11.3	-16.8	21.0	9.7	n/a	7.3
	트래블러스 컴퍼니스	TRV	62,069	-4.8	-3.4	-7.0	-4.1	16.1	n/a	n/a	1.5
	올스테이트	ALL	53,052	-4.9	-2.9	-4.7	-2.6	23.0	4.6	n/a	2.0
	아메리칸 인터내셔널 그룹	AIG	39,357	-3.7	-0.3	-8.9	-14.7	21.4	4.8	n/a	2.4
에너지	쉐브론	CVX	363,387	-4.7	-5.1	-2.5	18.4	20.9	17.5	5.2	3.8
	코노코필립스	COP	138,925	-5.4	-11.3	0.2	20.1	18.0	n/a	n/a	2.9
	매러시온 페트롤리엄	MPC	72,625	-2.3	2.0	24.3	48.6	25.9	15.3	5.2	1.6
	EOG 리소시스	EOG	71,042	-5.6	-4.7	6.7	24.7	13.1	1.7	4.2	3.0
	다이아몬드백 에너지	FANG	53,866	-4.6	-6.7	9.7	25.1	11.5	1.6	4.8	2.2
천연가스	GE 버노바	GEV	260,207	-6.8	-8.9	10.5	46.7	42.3	7.2	36.4	0.2
	엔브리지	ENB	119,530	-5.7	2.5	3.1	14.6	15.8	3.4	n/a	5.1
	TC 에너지	TRP	69,403	-6.0	4.2	3.5	21.2	18.9	4.2	n/a	3.7
	EQT	EQT	34,358	-5.2	-7.1	-10.4	2.7	13.2	2.1	6.2	1.2
	익스팬드 에너지	EXE	22,243	-5.1	-7.9	-14.3	-15.4	16.1	2.9	4.2	3.4
석유 서비스	데번 에너지	DVN	51,315	-5.7	61.7	90.1	123.3	15.6	4.9	4.3	2.2
	베이커 휴즈	BKR	63,373	-3.3	-7.2	-1.7	41.0	15.7	5.8	13.5	1.4
	테크넵FMC	FTI	27,279	-3.6	-11.4	2.8	51.3	12.5	2.7	12.7	0.3
	웨더포드 인터내셔널	WFRD	7,454	-4.7	-3.3	-1.4	32.8	12.4	1.5	7.3	1.0
	노블	NE	7,416	-10.6	-7.6	2.5	65.3	14.1	6.8	9.2	4.3
마스터 합자회사 (MLP)	윌리엄스 컴퍼니스	WMB	87,300	-9.0	-2.6	-4.4	18.9	10.1	2.7	n/a	2.8
	엔터프라이즈 프로덕츠 파트너스	EPD	79,596	-7.2	-5.1	1.9	14.8	12.9	2.9	11.0	6.0
	킨더 모건	KMI	69,148	-8.0	-2.4	-6.6	13.1	9.5	2.0	11.6	3.8
	에너지 트랜스퍼	ET	65,967	-4.5	-3.0	1.8	16.5	23.0	5.0	n/a	7.0
	MPLX	MPLX	55,455	-3.2	-1.6	-7.3	2.2	8.7	3.9	n/a	7.7

참고: 5월 29일 종가 기준
 자료: Bloomberg, 삼성증권

2. 미국: 업종별 주간 수익률 추이

- SaaSocalypse 내러티브가 델과 스노우플레이크 실적 발표를 기점으로 붕괴. 이에 따라 소프트웨어/서비스 섹터의 수익률이 반등
- 호르무즈 해협 통행 완화 기대가 확산되며 유가가 하락하자 에너지 관련주는 하락 폭 확대

S&P500

섹터	산업 그룹	현재	1주전	2주전	3주전	4주전	5주전	6주전	7주전	8주전
에너지	에너지	-5.4	-0.4	6.8	-5.4	3.2	3.2	-3.5	-4.1	-5.3
소재	소재	1.2	0.0	-2.3	0.6	-2.0	0.1	-0.4	3.5	3.4
산업재	자본재	0.9	-0.2	-1.4	0.6	0.3	-0.7	0.3	6.3	2.7
	상업·전문서비스	-1.7	2.7	-0.9	-2.7	1.3	-1.4	2.7	-3.8	3.1
경기소비재	운송	1.8	0.7	-0.2	-0.6	-0.4	0.8	4.7	1.9	3.5
	자동차·부품	3.3	1.6	-1.3	8.9	3.1	-5.8	13.7	-2.4	-0.2
	내구소비재·의류	1.6	6.9	-6.2	-1.5	-4.4	-2.4	4.8	3.3	-0.9
	소비자서비스	1.2	1.4	-2.3	-2.1	-2.0	-3.7	6.2	2.7	3.1
필수소비재	경기소비재 판매업체 및 소매	0.9	1.8	-3.7	0.7	0.6	2.9	4.6	10.1	4.1
	필수소비재 판매업체 및 소매	-4.3	-4.3	1.4	-0.8	0.4	1.3	1.0	-0.6	1.9
	음식료·담배	-3.3	0.7	2.7	0.2	2.4	1.5	-1.7	1.1	-0.2
헬스케어	가정용품·개인용품	-0.8	2.6	-2.6	0.1	-0.2	0.1	1.4	1.3	0.0
	건강관리 장비·서비스	-2.8	1.9	0.9	-0.9	-1.0	-0.7	2.0	1.9	1.6
금융	제약, 생명공학·생명 과학	1.1	4.1	1.0	-1.3	1.6	-4.4	0.3	-0.5	2.9
	은행	-0.7	3.2	-2.3	-3.3	1.3	-1.8	0.9	5.7	4.8
	금융 서비스	0.0	0.8	0.3	-0.4	1.1	-1.9	4.4	1.5	3.2
정보기술	보험	-4.1	1.6	1.2	-1.6	-0.7	-1.8	3.4	-0.3	2.7
	소프트웨어·서비스	8.7	1.3	1.0	2.3	-0.9	-0.4	13.8	-4.4	4.6
	기술 하드웨어·장비	2.6	3.2	2.7	4.7	3.2	1.3	4.4	4.2	3.5
커뮤니케이션 서비스	반도체·장비	3.7	-0.5	0.4	10.8	-1.1	6.1	7.3	10.9	5.4
	통신서비스	-1.5	4.0	-3.2	-3.1	1.5	-2.4	1.7	-5.0	-2.4
유틸리티	미디어·엔터테인먼트	0.1	-2.4	-0.6	2.3	4.8	-0.6	6.8	7.0	7.5
	유틸리티	-2.1	3.3	-2.1	-4.0	0.7	0.1	-1.7	1.3	1.6
부동산	리츠	-1.2	3.1	-2.3	0.0	1.3	-1.3	3.6	3.1	3.8
	부동산 관리·개발	-4.7	1.7	-8.5	0.9	-4.5	-3.8	7.7	-0.2	2.7

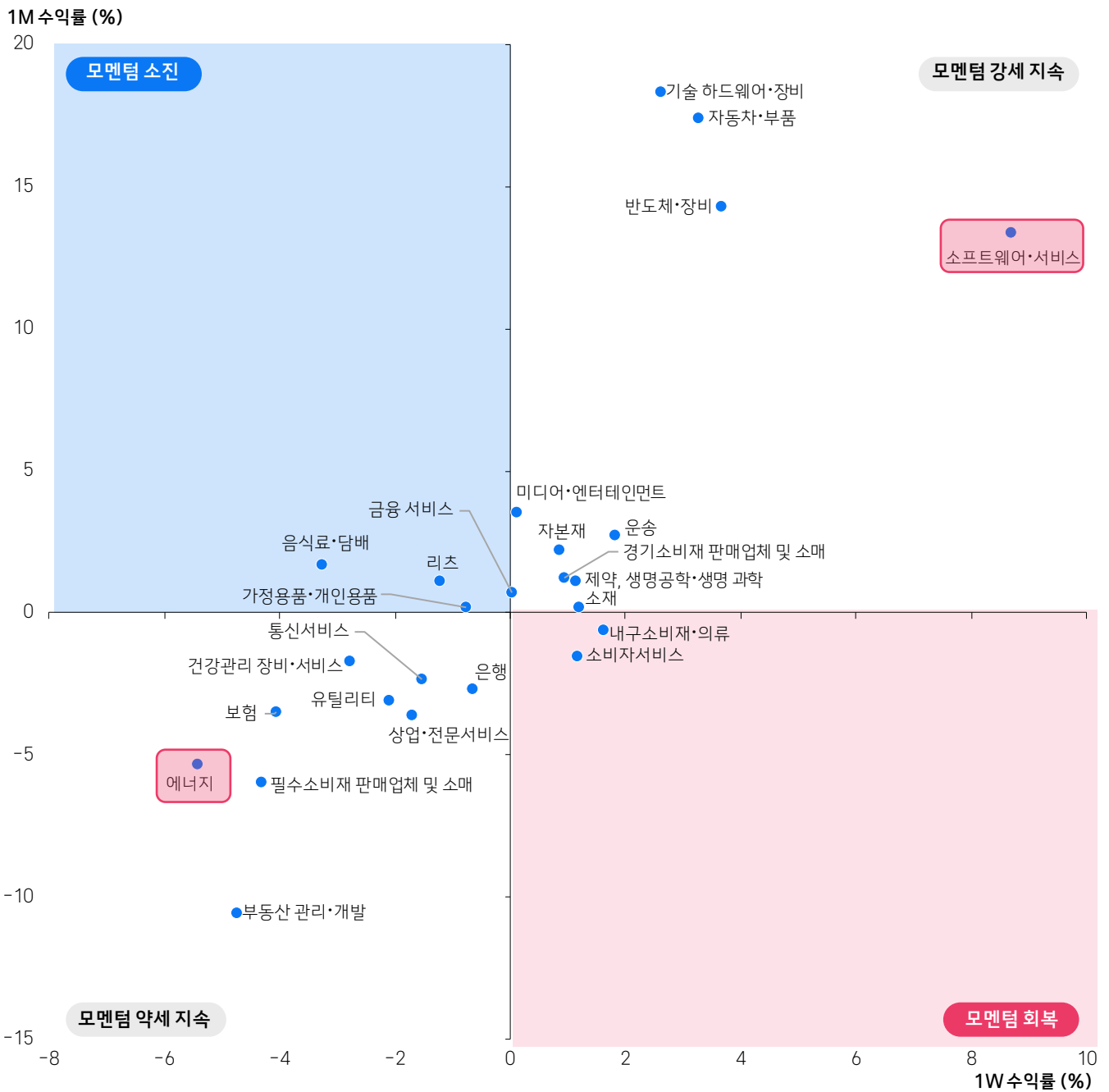
참고: GICS (Global Industry Classification Standard) Level 2 기준 / 5월 29일 종가 기준

자료: Bloomberg, 삼성증권

3. 미국: 1W 수익률 vs 1M 수익률

- SaaSocalypse 내러티브가 델과 스노우플레이크 실적 발표를 기점으로 붕괴. 이에 따라 소프트웨어/서비스 섹터의 수익률이 반등
- 호르무즈 해협 통행 완화 기대가 확산되며 유가가 하락하자 에너지 관련주는 하락 폭 확대

S&P500



참고: GICS (Global Industry Classification Standard) Level 2 기준 / 5월 29일 종가 기준
자료: Bloomberg, 삼성증권

4. 미국 외 국가

홍콩 항생 지수

산업	현재	1주전	2주전	3주전	4주전	5주전	6주전	7주전	8주전
에너지	-0.8	0.4	-0.3	-8.8	4.2	3.8	0.4	-1.4	-4.5
소재	-2.8	-3.3	-9.1	7.5	-4.9	-3.0	-0.1	4.8	3.7
산업재	0.0	0.0	-1.2	4.2	-2.1	0.8	-0.4	5.9	1.3
경기소비재	-3.3	-4.1	-3.7	6.2	-2.4	-3.8	4.4	4.3	-1.7
필수소비재	-0.6	-4.3	-3.1	0.3	-0.9	0.3	-3.1	-0.1	2.9
헬스케어	-2.0	-1.9	-5.5	0.4	-1.7	-5.2	2.0	-0.9	6.8
통신	-1.6	-1.8	0.4	1.7	1.0	1.4	0.6	1.4	1.9
유틸리티	-1.3	-1.7	0.8	1.0	-0.5	2.3	-1.9	1.3	-0.2
금융	-1.4	0.0	-0.3	0.8	0.2	0.3	-0.2	3.9	2.8
부동산 & 건설	-2.6	-5.1	-0.6	7.5	1.1	0.8	0.5	4.3	-0.1
IT	-0.5	-0.7	-3.7	3.4	-3.5	-1.7	2.1	4.2	-1.6
복합기업	-1.9	-1.3	-1.6	9.5	-0.1	1.3	-0.2	4.6	1.9

참고: HSICS (Hang Seng Industry Classification System) Level 1 기준 / 5월 29일 종가 기준
 자료: Bloomberg, 삼성증권

중국 MSCI China

산업 그룹	현재	1주전	2주전	3주전	4주전	5주전	6주전	7주전	8주전
에너지	1.4	-1.8	-0.1	-7.2	3.8	4.0	-0.4	-0.8	-1.8
소재	-2.8	-3.3	-7.7	5.6	-2.6	-2.1	1.1	5.5	2.1
산업재	-0.2	-1.0	-0.8	2.5	-1.1	0.7	1.0	5.2	-1.1
경기소비재	-4.3	-4.0	-3.1	3.8	-1.7	-4.4	5.2	3.7	-1.4
필수소비재	0.0	-4.6	-2.7	-0.3	-0.8	0.5	-2.2	0.3	2.3
건강관리	-1.2	-1.2	-4.8	0.8	-0.5	-5.1	1.9	-1.0	7.1
금융	-1.3	-1.5	-1.3	1.2	-0.6	1.0	0.9	1.8	2.3
정보기술	3.8	3.0	-0.8	7.8	-1.3	1.7	4.4	7.4	-2.6
커뮤니케이션 서비스	-1.8	-3.4	-3.7	3.3	-4.0	-3.5	2.1	2.8	-0.8
유틸리티	2.8	-2.4	0.6	1.5	-0.3	2.4	-1.6	0.6	-2.6
부동산	-0.1	-8.0	0.0	14.2	2.1	-0.3	5.0	3.7	-1.1

참고: GICS (Global Industry Classification Standard) Level 1 기준 / 5월 29일 종가 기준
 자료: Bloomberg, 삼성증권

2026. 6. 1

일본 TOPIX

구분	현재	1주전	2주전	3주전	4주전	5주전	6주전	7주전	8주전
식품	-0.5	0.2	3.1	-0.6	0.6	-1.1	-1.3	-0.9	1.9
에너지 자원	-1.8	-4.5	4.5	-4.6	1.5	-3.4	-3.3	-6.2	-1.1
건설·자재	4.6	-3.5	-2.1	3.4	2.8	-0.6	-2.4	3.5	-1.3
소재·화학	4.8	0.3	1.1	3.9	0.8	-2.2	0.8	2.9	1.1
의약품	-0.1	-0.7	0.9	-0.5	-2.0	-3.3	-1.4	-1.9	-0.2
자동차·운송장비	3.4	-3.2	5.1	-0.7	-1.5	-5.3	0.3	1.6	-2.9
철강·비철금속	1.4	-4.0	-4.8	10.7	-1.1	-0.5	-0.5	13.4	0.5
기계	0.2	-2.5	-5.2	4.1	0.5	1.9	-2.0	3.8	1.1
전자기기·정밀기기	5.6	3.6	0.1	6.2	0.2	1.6	3.6	7.1	0.5
정보통신·기타서비스	2.7	6.3	-1.5	3.8	-2.9	1.5	5.5	-0.5	-1.1
전기·가스	0.3	-3.0	0.1	0.7	-0.6	-5.2	-2.8	-1.2	0.5
운송·물류	-0.9	-1.5	0.7	0.3	-1.0	-3.0	-1.4	-1.2	0.0
종합상사·도매	-2.9	-6.2	7.0	-0.6	3.6	-1.1	-4.3	-0.8	-1.7
소매업	1.9	1.7	-1.4	1.0	0.7	-5.1	-1.0	1.3	1.5
은행	-3.1	5.1	3.6	0.6	3.3	-5.2	0.7	3.7	1.3
금융 (은행 제외)	-0.9	-0.4	6.3	0.0	0.2	-1.5	-0.3	0.2	-1.4
부동산	1.0	-4.4	-5.1	-0.5	-0.7	-1.4	-1.8	2.2	0.5

참고: TOPIX-17 기준 /5월 29일 종가 기준

자료: Bloomberg, 삼성증권

유럽 MSCI Europe

산업 그룹	현재	1주전	2주전	3주전	4주전	5주전	6주전	7주전	8주전
에너지	-3.8	0.4	3.0	-5.4	2.0	5.4	-6.8	-3.1	1.1
소재	1.9	2.2	-0.8	0.8	-0.8	-1.3	1.4	4.6	3.9
산업재	1.4	2.9	-3.2	0.8	0.1	-3.8	3.9	5.1	4.6
경기소비재	3.0	2.2	-2.1	3.1	-2.2	-4.8	3.6	3.1	3.7
필수소비재	-1.5	2.2	0.7	-1.4	-0.2	0.2	-0.6	1.0	0.9
건강관리	-0.6	2.7	1.4	-1.4	-0.4	-4.8	1.5	0.2	3.2
금융	0.5	2.8	-1.0	-0.1	0.9	-4.2	3.7	4.4	4.7
정보기술	0.1	7.4	1.2	5.7	0.3	0.5	3.5	6.4	2.8
커뮤니케이션 서비스	-2.2	5.0	0.5	0.2	-3.0	-1.9	0.5	0.8	2.0
유틸리티	-2.3	3.7	-3.4	-3.3	0.9	1.9	-3.8	0.9	6.8
부동산	0.8	1.5	-3.2	-1.1	-1.0	-3.3	3.8	2.7	6.4

참고: GICS (Global Industry Classification Standard) Level 1 기준 /5월 29일 종가 기준

자료: Bloomberg, 삼성증권

Compliance notice

- 본 조사자료는 당사의 저작물로서 모든 저작권은 당사에게 있습니다.
- 본 조사자료는 당사의 동의 없이 어떠한 경우에도 어떠한 형태로든 복제, 배포, 전송, 변형, 대여할 수 없습니다.
- 본 조사자료에 수록된 내용은 당사 리서치센터가 신뢰할 만한 자료 및 정보로부터 얻어진 것이나, 당사는 그 정확성이나 완전성을 보장할 수 없습니다. 따라서 어떠한 경우에도 본 자료는 고객의 주식투자의 결과에 대한 법적 책임소재에 대한 증빙자료로 사용될 수 없습니다.
- 본 자료에는 외부의 부당한 압력이나 간섭 없이 애널리스트의 의견이 정확히 반영되었습니다.

삼성증권

삼성증권주식회사

서울특별시 서초구 서초대로74길 11(삼성전자빌딩)
Tel: 02 2020 8000 / www.samsungpop.com

삼성증권 Family Center: 1588 2323

고객 불편사항 접수: 080 911 0900



Member of
**Dow Jones
Sustainability Indices**
Powered by the S&P Global CSA