

2026. 6. 1

# 헬스케어 수출 데이터 Weekly

2026/6/1 update



리서치센터 리포트  
바로가기

▶ 리서치센터 Innovation팀

서근희 Senior Analyst keunhee.seo@samsung.com

정동희 Analyst donghee1009.jeong@samsung.com

## 주요품목 Summary

### 보툴리눔독신 (HS Code: 기존 3002.90.3090 / 신규 3002.49.1000, 3002.90.9000)

- 5월 수출: 4,871만 달러 (+45% y-y)
- 4월 수출: 4,957만 달러 (+23.5% y-y)
- 작년 5월 수출: 3,359만 달러

### 임플란트 (HS Code: 9021.29.0000)

- 5월 수출: 6,145만 달러 (-0.9% y-y)
- 4월 수출: 6,508만 달러 (+8.5% y-y)
- 작년 5월 수출: 6,199만 달러

### 레이저기기 (HS Code: 9018.90)

- 5월 수출: 9,532만 달러 (+13.8% y-y)
- 4월 수출: 8,837만 달러 (-1.9% y-y)
- 작년 5월 수출: 8,375만 달러

### 올리고뉴클레오타이드 (HS Code: 2934.99)

- 5월 수출: 1,981만 달러 (-37.5% y-y)
- 4월 수출: 2,796만 달러 (-21.4% y-y)
- 작년 5월 수출: 3,167만 달러

### 가정용 미용기기 (HS Code: 8543.70.2020)

- 5월 수출: 1,422만 달러 (+24.9% y-y)
- 4월 수출: 1,708만 달러 (+38.3% y-y)
- 작년 5월 수출: 1,139만 달러

### 미국향 혈액제제 (HS Code: 3002.12.3000)

- 5월 수출: 595만 달러 (+4151.4% m-m)
- 4월 수출: 14만 달러 (+191.7% m-m)
- 3월 수출: 5만 달러 (-99.8% m-m)

### 기타 화장품류 (강릉시 수출 데이터) (HS Code: 3304.99.9000)

- 4월 수출: 1,355만 달러 (+74.4% y-y)
- 3월 수출: 835만 달러 (+59.7% y-y)
- 작년 4월 수출: 777만 달러

참고: \* 잠정데이터 발표주기는 매월 10일 20일, 월 말일의 다음 영업일임;  
각 지역별 데이터의 경우 매월 15일 이후 전월 수치 확인 가능

2026. 6. 1

품목별 월간 수출 추이

금액 (천 달러)	25년 5월	25년 6월	25년 7월	25년 8월	25년 9월	25년 10월	25년 11월	25년 12월	26년 1월	26년 2월	26년 3월	26년 4월	26년 5월
원료의약품	330,515	307,630	235,941	338,544	534,266	305,532	488,371	336,653	509,113	450,888	375,100	495,262	469,252
완제의약품	198,481	450,416	151,226	114,231	159,670	141,797	153,681	185,448	102,383	154,779	185,112	232,607	143,770
올리고뉴클레오타이드	31,669	21,718	12,726	12,638	34,978	17,064	7,661	31,097	29,353	30,972	30,747	27,962	19,807
체성분분석기	6,379	10,770	9,123	4,132	7,639	5,594	6,411	8,498	5,192	7,927	8,679	8,056	9,145
미국향 혈액제제	21,975	10,241	29	93	6,485	13,505	7,555	7,147	53	7,121	48	140	5,952
충북 청주시	21,932	10,202	0	0	6,292	13,465	7,531	7,085	0	6,778	0	2	n/a
임플란트	61,991	80,646	71,193	46,827	77,986	56,766	63,753	104,227	47,409	49,774	76,425	65,080	61,451
서울 금천구/강서구	18,346	20,118	25,643	13,370	22,206	13,744	15,739	17,848	14,415	11,736	23,736	18,850	n/a
경기 수원시	9,541	9,936	6,866	5,072	12,421	4,905	6,175	26,601	4,010	6,910	10,798	5,379	n/a
부산 해운대구	3,588	5,221	1,295	3,851	5,092	2,258	2,856	4,767	2,086	2,119	3,308	1,853	n/a
의료미용기기	83,751	116,360	86,092	75,227	131,209	90,892	110,854	154,809	86,983	85,387	131,266	88,371	95,316
서울 강남구	10,898	16,995	10,753	9,061	17,397	10,716	13,901	27,130	10,979	10,340	26,586	11,749	n/a
서울 금천구	9,834	13,569	10,633	12,482	15,662	10,712	10,744	14,770	9,855	10,185	13,872	12,130	n/a
경기 고양시	17,850	23,258	14,352	11,360	20,717	12,743	15,763	20,268	15,218	17,608	23,629	15,204	n/a
가정용 미용기기	11,385	18,018	11,447	10,446	17,662	19,348	11,692	17,635	18,956	18,121	18,074	17,080	14,215
경기 성남시/서울 송파구	3,857	3,725	3,040	4,337	8,709	13,769	5,252	11,382	11,515	10,728	10,119	8,862	n/a
보툴리눔독신	33,585	34,946	36,696	36,519	41,366	41,667	31,119	44,850	34,344	40,011	43,365	49,565	48,708
강원 춘천시	9,701	7,361	4,174	16,444	8,608	9,465	8,579	17,081	5,774	13,778	12,595	11,154	n/a
경기 화성시	9,607	12,686	17,133	6,705	11,785	21,420	6,244	6,361	10,450	8,373	15,240	16,191	n/a
충북 청주시	4,432	5,596	5,240	3,940	4,889	1,838	3,368	5,352	2,192	8,259	4,400	7,165	n/a
기타 화장품류	6,590	5,262	7,313	5,389	7,472	7,647	5,686	9,899	6,566	5,546	8,355	13,546	n/a
<b>증가율 (% , y-y)</b>	<b>25년 5월</b>	<b>25년 6월</b>	<b>25년 7월</b>	<b>25년 8월</b>	<b>25년 9월</b>	<b>25년 10월</b>	<b>25년 11월</b>	<b>25년 12월</b>	<b>26년 1월</b>	<b>26년 2월</b>	<b>26년 3월</b>	<b>26년 4월</b>	<b>26년 5월</b>
원료의약품	5.3	79.9	4.6	28.2	106.8	1.5	96.8	90.0	30.5	(9.1)	2.6	3.3	42.0
완제의약품	18.9	68.3	(28.8)	(60.5)	(25.2)	(10.3)	(50.1)	2.3	(28.2)	30.6	20.6	100.6	(27.6)
올리고뉴클레오타이드	41.1	78.8	(0.6)	10.6	158.5	19.8	(78.3)	71.8	95.1	279.0	(19.9)	(21.4)	(37.5)
체성분분석기	(10.3)	31.0	66.0	(43.1)	16.7	(8.8)	(6.0)	18.6	62.3	26.1	26.3	12.5	43.4
미국향 혈액제제	-	-	-	-	-	-	-	-	-	-	-	-	-
충북 청주시	-	-	-	-	-	-	-	-	-	-	-	-	-
임플란트	(32.7)	4.5	15.4	(7.8)	43.5	(11.0)	(13.7)	23.8	(2.2)	(16.1)	20.4	8.5	(0.9)
서울 금천구/강서구	(19.3)	(0.9)	32.8	(7.3)	110.4	(27.7)	(24.1)	(5.6)	36.1	(43.9)	32.4	19.4	n/a
경기 수원시	(52.9)	(14.4)	(42.5)	(41.8)	29.4	(54.5)	(60.6)	45.5	(66.7)	(29.6)	135.8	(23.8)	n/a
부산 해운대구	(22.4)	17.7	(69.7)	5.6	(30.2)	(40.5)	(57.2)	(3.7)	37.2	(39.4)	(38.6)	(31.1)	n/a
의료미용기기	8.8	25.8	12.1	(15.2)	58.7	2.1	15.7	37.8	38.7	2.2	27.7	(1.9)	13.8
서울 강남구	2.7	77.5	3.4	(14.6)	67.0	9.9	16.1	118.1	69.9	(14.5)	47.5	17.3	n/a
서울 금천구	(9.6)	34.6	(23.4)	11.5	47.6	11.0	(15.9)	19.9	18.9	(2.4)	(6.6)	10.3	n/a
경기 고양시	69.4	72.9	59.4	(27.8)	35.4	(22.2)	6.1	12.5	96.1	16.3	38.6	(13.7)	n/a
가정용 미용기기	(1.7)	(2.1)	31.7	(48.0)	(43.9)	(11.1)	(26.5)	2.9	10.7	74.9	69.4	38.3	24.9
경기 성남시/서울 송파구	(40.4)	(71.0)	(34.9)	(74.1)	(69.0)	(11.2)	(43.8)	13.0	(10.1)	133.8	134.2	144.5	n/a
보툴리눔독신	(10.2)	6.0	30.4	23.2	19.8	26.4	(11.6)	62.1	31.3	61.0	53.5	23.5	45.0
강원 춘천시	(3.3)	(11.6)	(28.1)	193.1	(34.7)	(14.7)	101.4	177.1	1.7	97.5	463.2	70.7	n/a
경기 화성시	(20.3)	8.9	95.1	(52.7)	27.8	114.0	(60.9)	(23.3)	(10.4)	4.8	36.7	(22.9)	n/a
충북 청주시	(22.5)	4.2	8.2	171.1	1.5	(45.8)	77.6	43.7	(0.6)	213.5	(32.5)	59.2	n/a
기타 화장품류	407.6	183.0	199.6	152.7	217.6	171.6	29.3	143.7	80.9	2.6	59.7	74.4	n/a

참고: 잠정데이터 발표주기는 매월 10일, 20일, 월 말일의 다음 영업일임

위 품목명은 HSCode 내 대표 품목의 명칭이며 실제 해당 품목별 수출액과 차이가 있을 수 있음

각 품목의 코드는 다음과 같음

원료의약품: 3002.14.9000/3002.14.0000    완제의약품: 3002.15.0000    올리고뉴클레오타이드: 2934.99    체성분분석기: 9018.19.8000

혈액제제: 3002.12.3000 (24년 7월 수출 시작, 연간 성장률 향후 기재)    임플란트: 9021.29.0000    의료미용기기: 9018.90    가정용 미용기기: 8543.70.2020

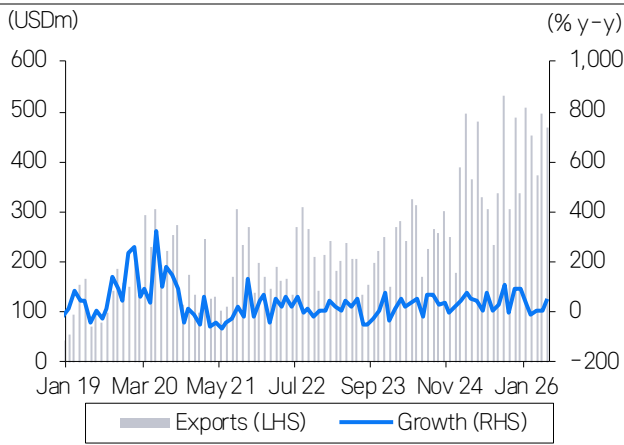
보툴리눔독신: 3002.90.3090 (~2021) / 3002.49.1000, 3002.90.9000 (2022~2023.03)

\*\*\* 기타 화장품류: 3304.99.9000 - 강릉시 데이터

각 지역별 데이터의 경우 매월 15일 이후 전월 수치 확인 가능

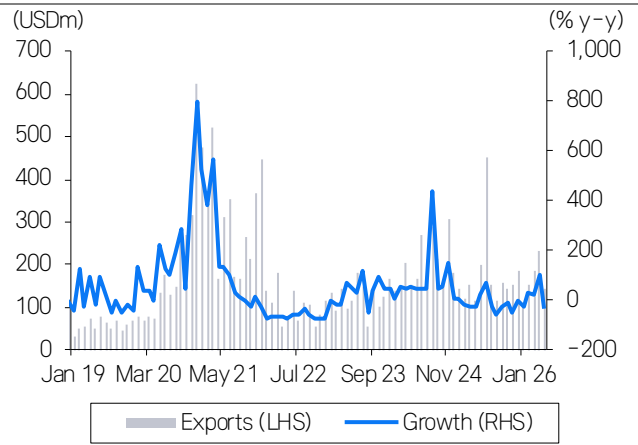
자료: 관세청, 삼성증권

**바이오 원료의약품(API)**



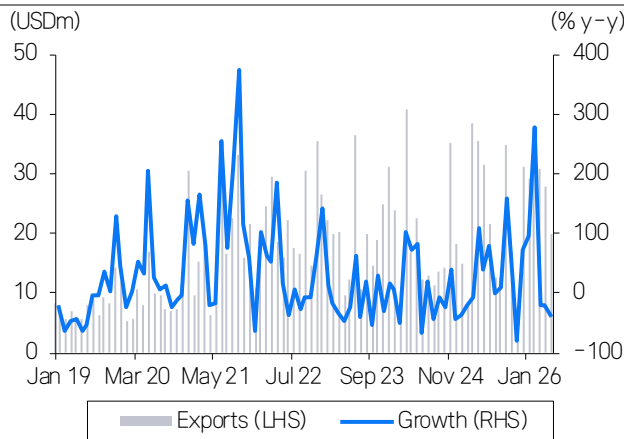
참고: 전 세계 수출  
자료: 관세청, 삼성증권

**바이오 완제의약품**



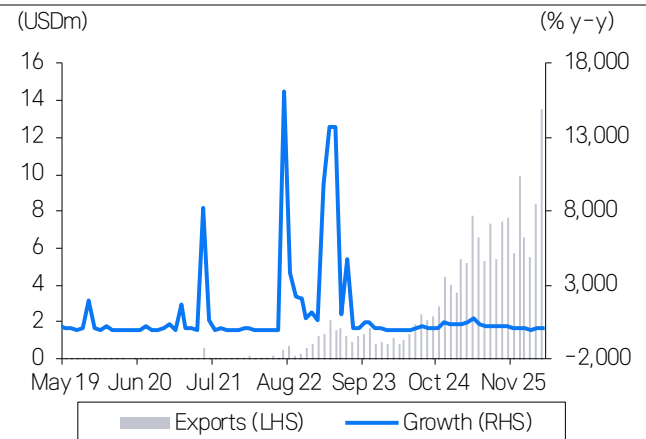
참고: 전 세계 수출  
자료: 관세청, 삼성증권

**올리고뉴클레오타이드 (핵산 및 그들의 염 - 기타)**



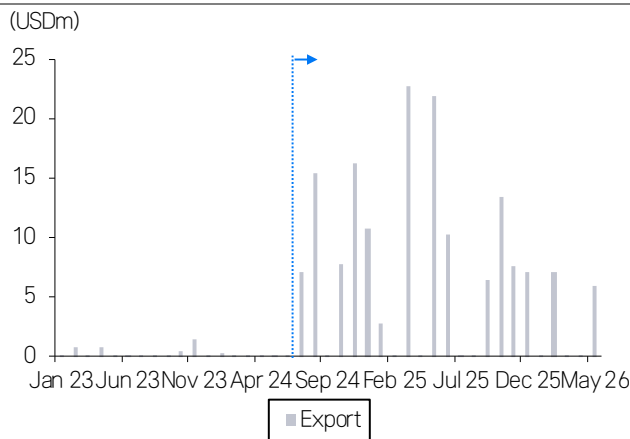
자료: 관세청, 삼성증권

**기타 화장품류 - 강원도 강릉시**



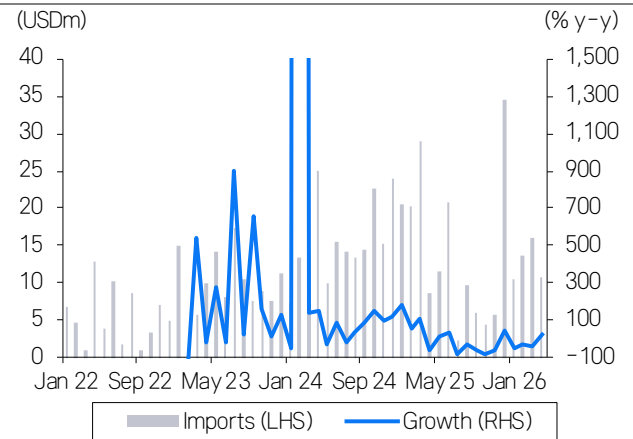
참고: 지역별 데이터는 매월 15일 이후 전월 수치 제공  
자료: 관세청, 삼성증권

**미국향 혈액제제 (그 밖의 혈액 분획물)**



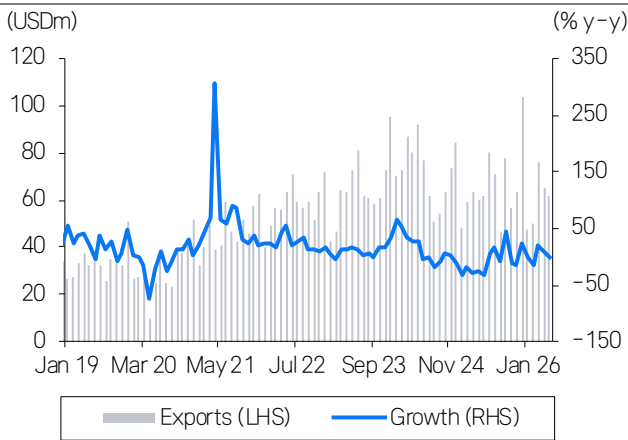
참고: '24년 7월 수출 시작, 연간 성장률 향후 기재  
자료: 관세청, 삼성증권

**미국발 혈액제제 (그 밖의 혈액 분획물) - 용인시 (수입)**



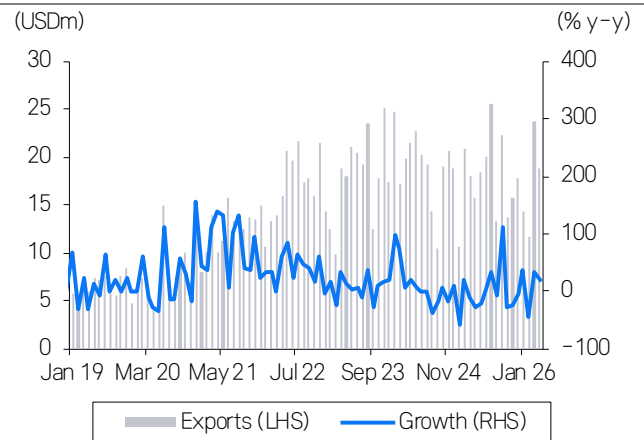
참고: 혈액제제 원료인 혈장 또한 동일 HS Code (3002.12.3000)로 수입 추정  
지역별 데이터는 매월 15일 이후 전월 수치 제공  
자료: 관세청, 삼성증권

임플란트 - 전체



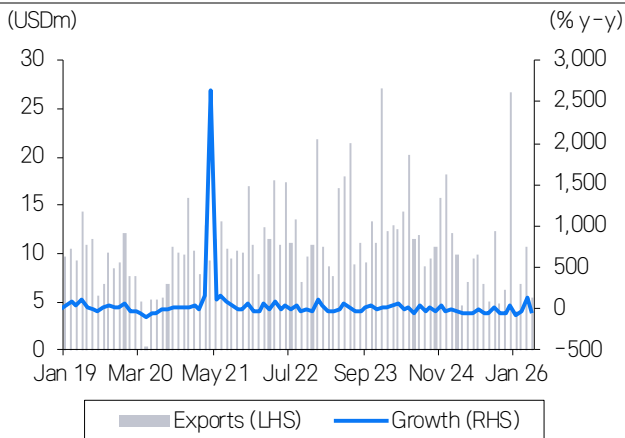
자료: 관세청, 삼성증권

임플란트 - 서울 금천구/강서구



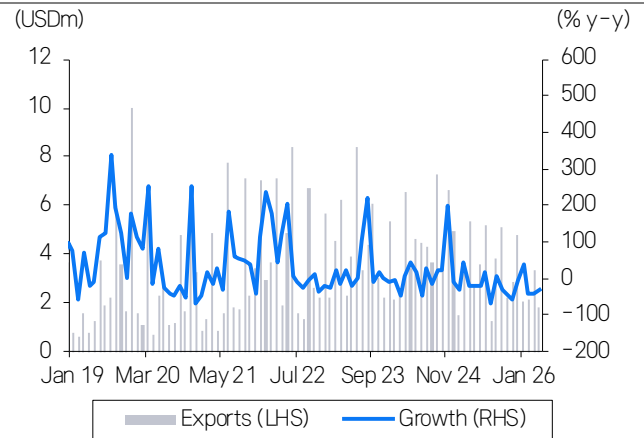
참고: 금천구 (~2020.07), 강서구 (2020.08~)  
지역별 데이터는 매월 15일 이후 전월 수치 제공  
자료: 관세청, 삼성증권

임플란트 - 경기 수원시



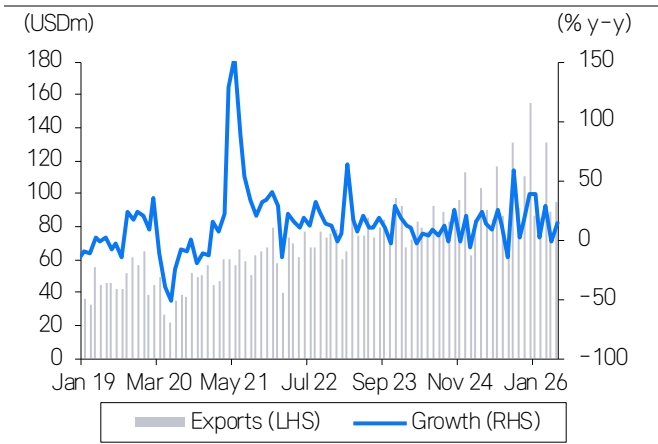
참고: 지역별 데이터는 매월 15일 이후 전월 수치 제공  
자료: 관세청, 삼성증권

임플란트 - 부산 해운대구



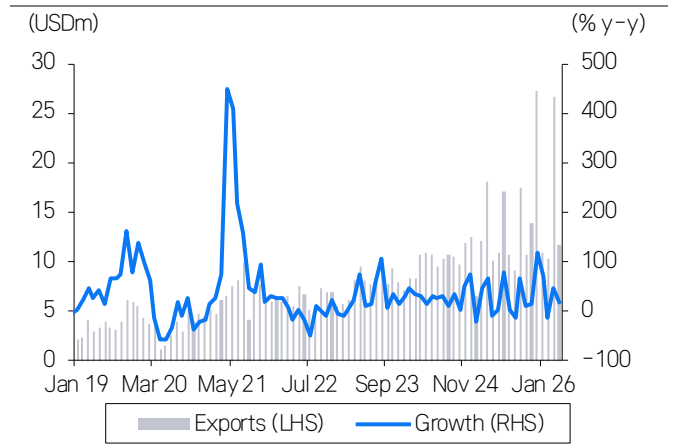
참고: 지역별 데이터는 매월 15일 이후 전월 수치 제공  
자료: 관세청, 삼성증권

의료미용기기 - 전체



자료: 관세청, 삼성증권

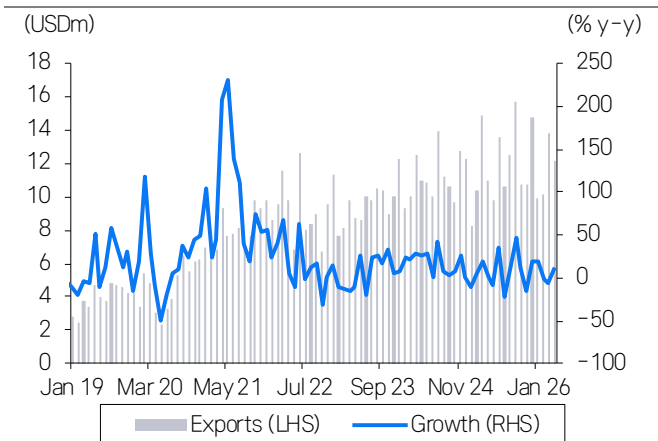
의료미용기기 - 서울 강남구



참고: 지역별 데이터는 매월 15일 이후 전월 수치 제공

자료: 관세청, 삼성증권

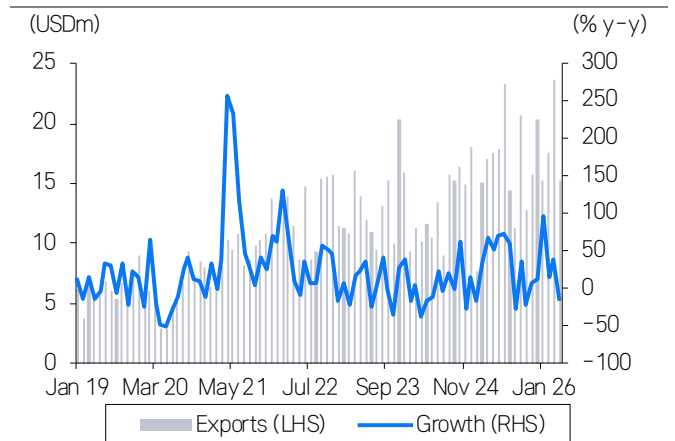
의료미용기기 - 서울 금천구



참고: 지역별 데이터는 매월 15일 이후 전월 수치 제공

자료: 관세청, 삼성증권

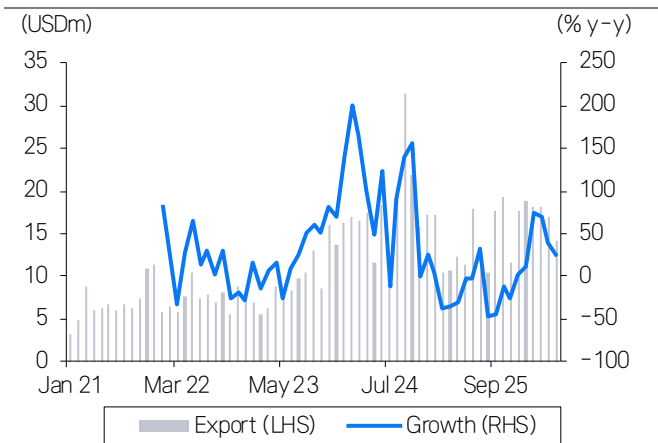
의료미용기기 - 경기 고양시



참고: 지역별 데이터는 매월 15일 이후 전월 수치 제공

자료: 관세청, 삼성증권

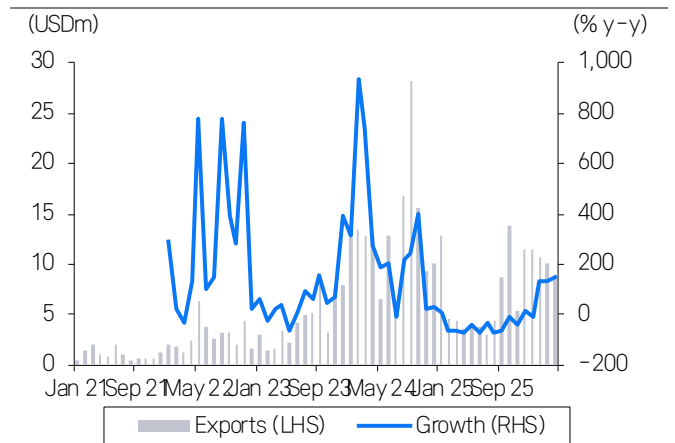
가정용 미용기기 - 전체



참고: 가정용 미용기기 HSCode: 8543.70.2020

자료: 관세청, 삼성증권

가정용 미용기기 - 경기 성남시/서울 송파구

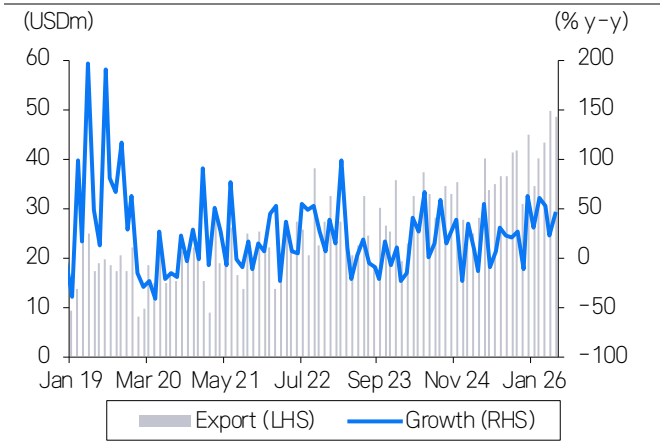


참고: 성남시 (~2024.04), 송파구 (2024.05~), 지역별 데이터는 매월 15일 이후 전월 수치 제공

자료: 관세청, 삼성증권

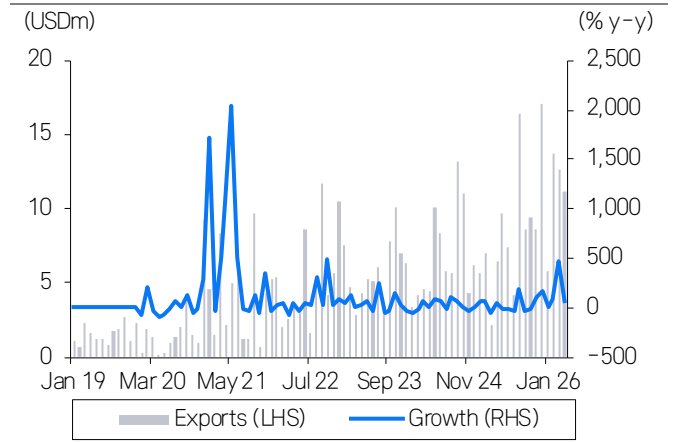
2026. 6. 1

보툴리눔독신 - 전체



자료: 관세청, 삼성증권

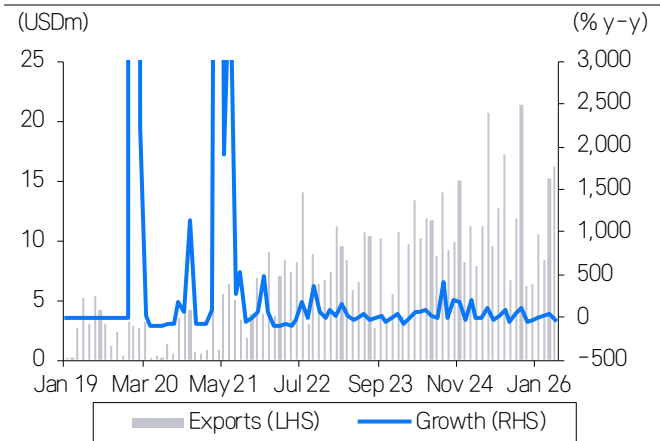
보툴리눔독신 - 강원 춘천시



참고: 지역별 데이터는 매월 15일 이후 전월 수치 제공

자료: 관세청, 삼성증권

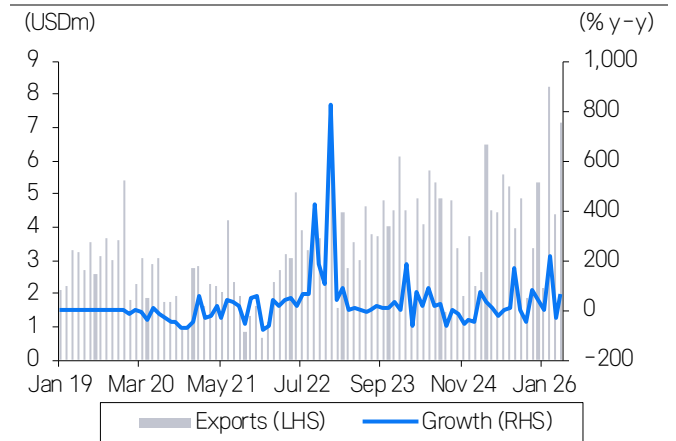
보툴리눔독신 - 경기 화성시



참고: 지역별 데이터는 매월 15일 이후 전월 수치 제공

자료: 관세청, 삼성증권

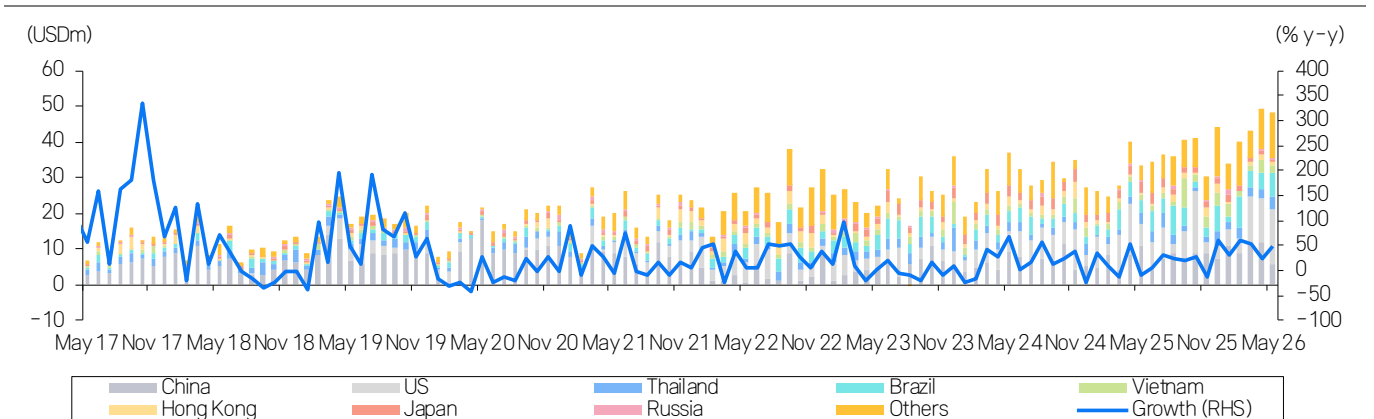
보툴리눔독신 - 충북 청주시



참고: 지역별 데이터는 매월 15일 이후 전월 수치 제공

자료: 관세청, 삼성증권

보툴리눔독신



참고: 3002.90.3090 (~2021), 3002.49.1000, 3002.90.9000 (2022~2023.03)

자료: 관세청, 삼성증권 정리

### Compliance notice

- 본 조사자료는 당사의 저작물로서 모든 저작권은 당사에게 있습니다.
- 본 조사자료는 당사의 동의 없이 어떠한 경우에도 어떠한 형태로든 복제, 배포, 전송, 변형, 대여할 수 없습니다.
- 본 조사자료에 수록된 내용은 당사 리서치센터가 신뢰할 만한 자료 및 정보로부터 얻어진 것이나, 당사는 그 정확성이나 완전성을 보장할 수 없습니다. 따라서 어떠한 경우에도 본 자료는 고객의 주식투자의 결과에 대한 법적 책임소재에 대한 증빙자료로 사용될 수 없습니다.
- 본 자료에는 외부의 부당한 압력이나 간섭 없이 애널리스트의 의견이 정확히 반영되었습니다.

## 삼성증권

### 삼성증권주식회사

서울특별시 서초구 서초대로74길 11(삼성전자빌딩)  
Tel: 02 2020 8000 / www.samsungpop.com

삼성증권 Family Center: 1588 2323

고객 불편사항 접수: 080 911 0900



Member of  
**Dow Jones  
Sustainability Indices**  
Powered by the S&P Global CSA