



2026년 6월 1일 월요일

# Grain Report

NH선물 준법감시인 심의필 제25-069호 (2026.01.14~2027.01.13)



품목	월물	장상가	단위	CHG	▲%
옥수수	CN26	444	¢/bu	-2.75 ▼	-0.6%
	CU26	452.75	¢/bu	-3.00 ▼	-0.7%
	CZ26	472.5	¢/bu	-2.50 ▼	-0.5%
소맥	WN26	608.75	¢/bu	-1.75 ▼	-0.3%
	WU26	621.25	¢/bu	-2.25 ▼	-0.4%
	WZ26	640.5	¢/bu	-2.50 ▼	-0.4%
대두	SN26	1180.75	¢/bu	-6.00 ▼	-0.5%
	SQ26	1185	¢/bu	-5.25 ▼	-0.4%
	SU26	1178.5	¢/bu	-2.50 ▼	-0.2%
대두박	SMN26	326.5	\$/t	-3.30 ▼	-1.0%
	SMQ26	321.8	\$/t	-2.30 ▼	-0.7%
대두유	BON26	79.09	¢/lb	+1.37 ▲	1.8%
	BOQ26	77.53	¢/lb	+1.44 ▲	1.9%
원당	SBN26	14.45	¢/lb	+0.39 ▲	2.8%
	SBV26	14.94	¢/lb	+0.40 ▲	2.8%
WTI	CLN26	92.16	\$/Bbl	+4.80 ▲	5.5%
달러지수	Spot	44556.34	Index	+10.26 ▲	0.0%
	Spot	99.201	Index	0.479 ▲	0.5%

\* 하이라이트 부분은 Active Month (활황물) 표시입니다.

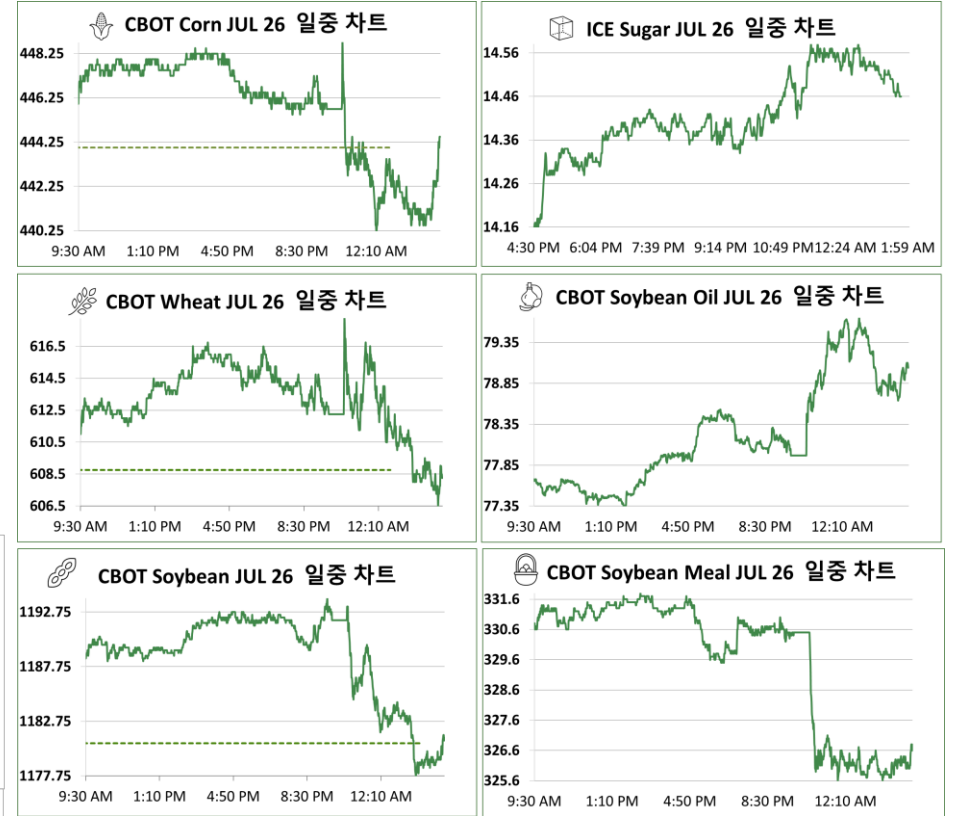
### Comment

전일 주요 곡물 시장은 전반적으로 하락세를 보였다. 옥수수는 중서부 지역의 빠른 파종 진도와 향후 강우 예보 영향으로, 전반적으로 약세 압력을 받았으며, 중동 지정학적 리스크 확대는 제한적으로 반영됐다. USDA 발표 기준 미국 옥수수 파종률은 93% 수준으로 예상됐고 작황 등급 역시 양호하게 출발했다. 시장은 풍부한 강우 전망과 생산성 개선 기대를 더 크게 반영하면서 하락 마감하였다. 밀은 미국 남부 평원의 비 예보와 글로벌 수요 둔화 우려가 맞물려 약보합세를 보였다. 최근 수출 검사량은 약 37만 톤으로 전주 대비 증가했으나 러시아 FOB 가격이 미국산보다 톤당 50달러 이상 저렴해 미국 밀 수출 경쟁력은 계속 압박받고 있는 상황이다. 대두 또한 약보합세를 보였다. 대두유는 EPA 바이오디젤 정책과 RIN 가격 급등에 힘입어 강세를 주도했으며 Oil Share는 54.8%로 1985년 이후 최고치를 기록했고 Crush Margin도 사상 최고 수준까지 상승했다. 45Z 세액공제가 북미산 원료에 유리하게 작용하며 미국 대두유의 경쟁력이 강화되고 팜유 대비 프리미엄도 확대되었다. 파종률은 89% 수준으로 빠르게 진행되고 있으며 첫 작황등급은 66~68% 수준으로 평가돼 공급 측면에서 비교적 안정적인 모습을 보이고 있다.

전일 뉴욕 3대 지수는 상승 마감하였다. 이란이 이스라엘의 레바논 공격을 이유로 미국과의 협상 중단 및 호르무즈 해협 전면 봉쇄를 선언하며 장 초반 투심이 위축되었다. 그러나 트럼프가 SNS를 통해 이란과의 협상이 진행 중이라 밝힌 후 시장 우려 완화되며 유가가 상승폭이 축소되었다. 5월 ISM 제조업지수는 54를 기록하며 예상치와 전월치를 모두 상회했다. 이는 2022년 이후 가장 높은 수치로 건조한 미국 제조업 경기를 보여준다. 물가지수의 경우 82.1로 전월치 대비 하락했으나 여전히 높은 수준이다. 알파벳은 AI 투자 확대를 위해 800억 달러 규모의 유상증자를 단행할 계획이라 발표했으며 이종 버크셔해서웨이가 100억 달러를 투자할 예정으로 알려졌다.

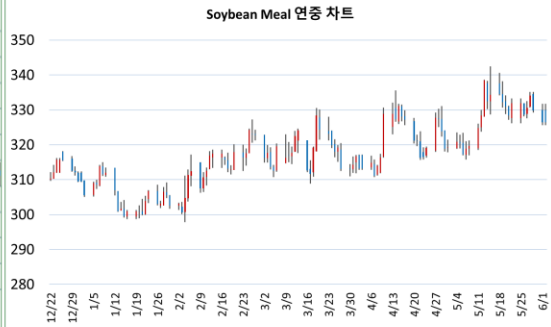
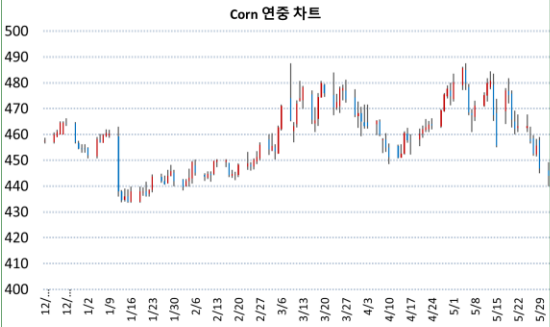
Spread	근월물	원월물	Settle	CHG	전일
▲	'JUL 26-	'SEP 26	-8.75	-0.25	-8.50
▲	'SEP 26-	'DEC 26	-19.75	-1.75	-18.00
▲	'DEC 26-	'MAR 27	-14.75	-0.25	-14.50
▲	'MAR 27-	'MAY 27	-8.25	-0.75	-7.50
▲	'MAY 27-	'JUL 27	-4.75	-0.75	-4.00
▲	'JUL 26-	'SEP 26	-12.50	0.50	-13.00
▲	'SEP 26-	'DEC 26	-19.25	0.00	-19.25
▲	'DEC 26-	'MAR 27	-16.75	-0.25	-16.50
▲	'MAR 27-	'MAY 27	-9.75	-0.50	-9.25
▲	'MAY 27-	'JUL 27	-6.50	-1.25	-5.25
▲	'JUL 26-	'AUG 26	-4.25	-2.75	-1.50
▲	'AUG 26-	'SEP 26	6.50	-4.25	10.75
▲	'SEP 26-	'NOV 26	-10.25	-1.50	-8.75
▲	'NOV 26-	'JAN 27	-13.75	-0.75	-13.00
▲	'JAN 27-	'MAR 27	-1.75	-1.50	-0.25

### 일중차트



본 리포트는 당사 애널리스트에 의해 신뢰할 만한 자료 및 정보로부터 작성된 것이나, 그 정확성 등을 보장할 수 없기 때문에 어떤 경우에도 고객의 선물 투자 결과에 대한 법적 책임소재의 증빙자료로 사용될 수 없습니다. 따라서 본 자료를 참고한 고객의 투자사결정은 전적으로 고객 자신의 판단과 책임에 이루어져야 하며, 본 자료의 내용에 의거하여 행해진 투자행위 결과에 대하여 어떠한 책임도 지지 않습니다. 또한 당사의 동의 없이 본 자료를 무단으로 복제, 전송, 인용, 배포하는 행위는 법으로 금지되어 있습니다. 투자자는 금융투자상품(선물, 옵션)에 대하여 위험성, 수수료, 수수료, 오픈 방법 등을 NH선물로부터 충분한 설명을 받을 권리가 있으며, 투자전 상품 설명서와 약관을 읽어보시기 바랍니다. 이 금융투자상품(선물, 옵션)은 예금자보호법에 따라 보호되지 않습니다. 금융투자상품(선물, 옵션)은 자산가치변동, 원율변동 등에 따른 투자원금의 초과 손실이 발생할 수 있으며, 그 손실은 투자자에게 귀속됩니다. 계좌 잔고에 유지증거금이 미달하는 경우 계약이 강제 청산될 수 있으니 유의하시기 바랍니다. 선물, 옵션 거래시 수수료는 계약당 \$120에 기타 지체인 사항은 NH선물 홈페이지 등을 참고하시기 바랍니다.

연중차트



품목	월물	증가	전일대비
Corn	CN26	444	-5.00

품목	월물	증가	전일대비
Soybean Meal	SMN26	326.5	+0.00



품목	월물	증가	전일대비
Wheat	WN26	608.75	-1.75

품목	월물	증가	전일대비
Soybean Oil	BON26	79.09	+0.00



품목	월물	증가	전일대비
Soybean	SN26	1180.75	-6.00

품목	월물	증가	전일대비
Sugar	SBN26	14.45	+0.00

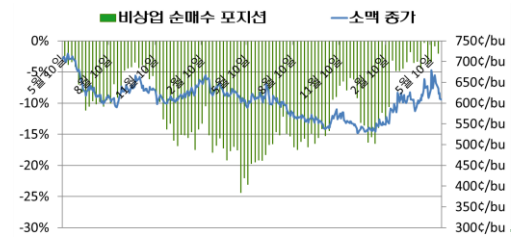
CFTC 발표 : 곡물 품목 미결제 증비상업 순매수 포지션 비중



기준일	펀드 비중	발행물 증가
2026-05-26	10.54%	457.5
2026-05-19	12.66%	475.25
2026-05-12	13.65%	480
2026-05-05	15.71%	480
2026-04-28	12.82%	493.5
2026-04-21	9.06%	462



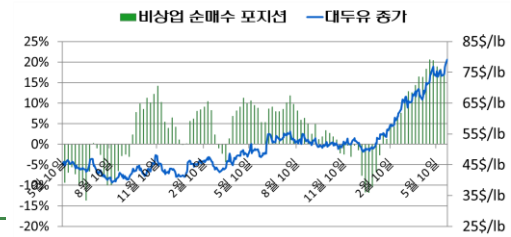
기준일	펀드 비중	발행물 증가
2026-05-26	16.31%	1186
2026-05-19	16.59%	1209.5
2026-05-12	18.81%	1226.75
2026-05-05	20.05%	1211.5
2026-04-28	17.96%	1354
2026-04-21	16.13%	1190.25



기준일	펀드 비중	발행물 증가
2026-05-26	-2.02%	635.5
2026-05-19	-0.85%	667.25
2026-05-12	-3.40%	679
2026-05-05	-3.62%	627.75
2026-04-28	-0.30%	674.25
2026-04-21	-4.44%	612.75



기준일	펀드 비중	발행물 증가
2026-05-26	21.11%	328.6
2026-05-19	22.55%	332.3
2026-05-12	21.82%	328.4
2026-05-05	20.10%	320.4
2026-04-28	21.35%	393.2
2026-04-21	19.00%	321.2



기준일	펀드 비중	발행물 증가
2026-05-26	16.98%	74.36
2026-05-19	18.28%	75.44
2026-05-12	18.83%	75.36
2026-05-05	20.31%	76.91
2026-04-28	20.58%	61.4
2026-04-21	18.33%	71.65