

Base Metals

| | 전일 증가 | 금 일 | | | | 변동폭 | Cash - 3M | | 미결제약정(O/I) | |
|------------|-----------|-----------|-----------|-----------|-----------|----------|-----------|---------|------------|--------|
| | | 시가 | 고가(B) | 저가(A) | 종가(A) | | BID | ASK | 전일 | 변동폭 |
| 전기동(Cash) | 13,586.21 | 13,628.12 | 13,863.62 | 13,612.12 | 13,805.62 | 219.41 | | | | |
| 전기동(3M) | 13,620.50 | 13,650.00 | 13,885.50 | 13,634.00 | 13,827.50 | 207.00 | -25.88 | -21.88 | 272,879 | -4,149 |
| 알루미늄(Cash) | 3,777.68 | 3,773.56 | 3,834.56 | 3,773.06 | 3,832.56 | 54.88 | | | | |
| 알루미늄(3M) | 3,674.50 | 3,667.00 | 3,728.00 | 3,666.50 | 3,726.00 | 51.50 | 102.56 | 106.56 | 670,566 | -7,152 |
| 아연 | 3,538.00 | 3,545.00 | 3,584.50 | 3,542.50 | 3,573.50 | 35.50 | -22.66 | -20.66 | 229,505 | -212 |
| 납 (연) | 2,016.50 | 2,015.00 | 2,024.00 | 2,003.00 | 2,010.00 | -6.50 | -13.77 | -11.77 | 163,659 | -790 |
| 니켈 | 18,990.00 | 18,970.00 | 19,360.00 | 18,950.00 | 19,240.00 | 250.00 | -216.96 | -206.96 | 240,219 | -1,191 |
| 주석 | 55,170.00 | 55,200.00 | 56,800.00 | 54,915.00 | 56,760.00 | 1,590.00 | -257.00 | -247.00 | 19,965 | -461 |

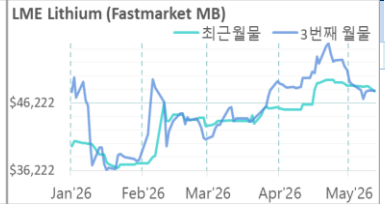
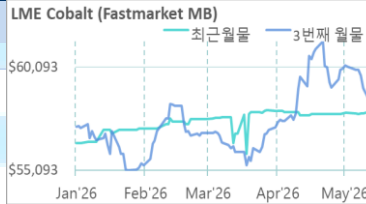
* Base Metal 증가는 COMEX 종료시점 기준 (LONDON 18시00분)

2. LME Official Settlement Prices (AM 2nd Ring)

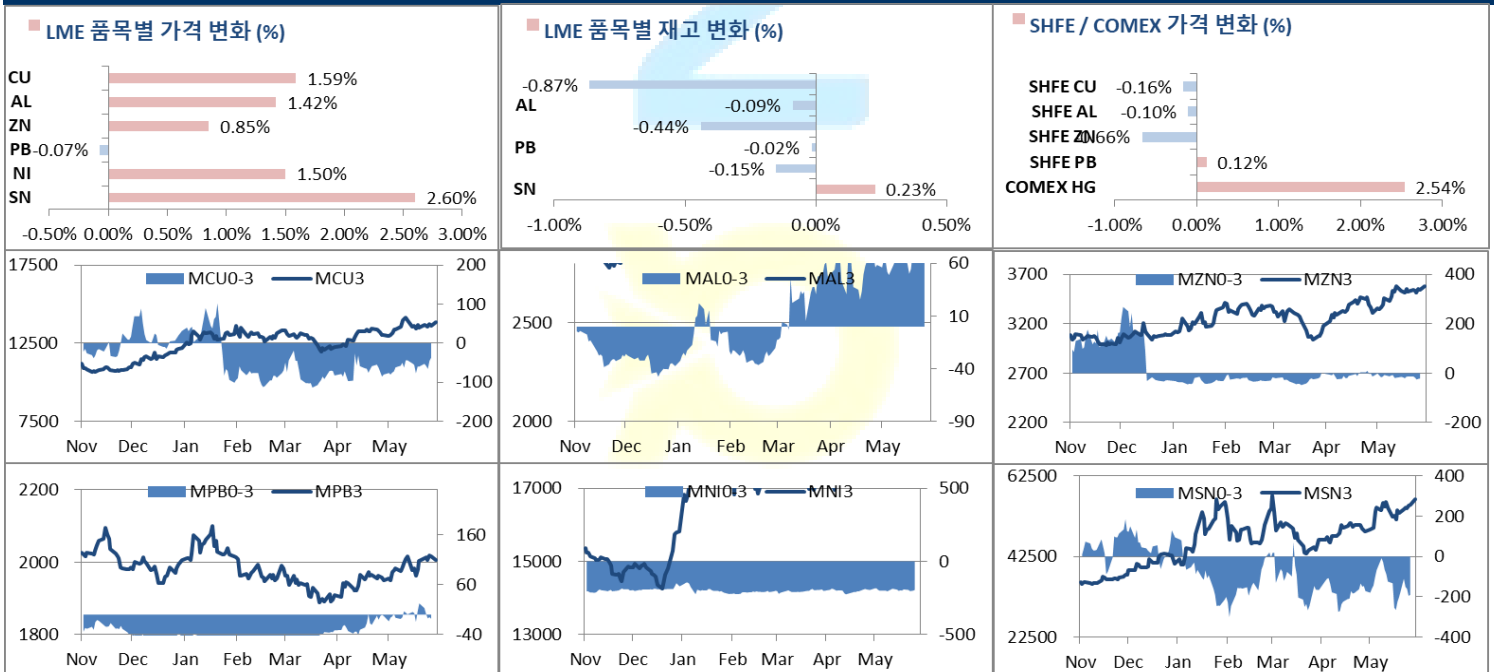
| | 금 일 | | 당월평균 | | 전월평균 | | 3. LME Evening Valuation | | | | |
|-------|----------|----------|----------|----------|----------|----------|--------------------------|----------|----------|----------|-----|
| | Cash | 3M | Cash | 3M | Cash | 3M | LME 정산가 (LONDON 17시00분) | | | | |
| | | | | | | | Cash | 3M | Jun | Jul | Aug |
| 전기동 | 13819.00 | 13845.00 | 13819.00 | 13507.13 | 13564.37 | 13808.12 | 13832.00 | 13829.64 | 13836.85 | 13837.05 | |
| 알루미늄 | 3795.50 | 3685.50 | 3795.50 | 3670.18 | 3600.79 | 3820.56 | 3716.00 | 3776.91 | 3755.24 | 3732.43 | |
| 아연 | 3555.00 | 3577.00 | 3555.00 | 3488.21 | 3499.61 | 3556.34 | 3578.00 | 3564.66 | 3574.05 | 3577.43 | |
| 납 (연) | 2008.00 | 2023.00 | 2008.00 | 1991.03 | 1989.53 | 1993.73 | 2006.50 | 1989.83 | 1995.85 | 2006.98 | |
| 니켈 | 19050.00 | 19280.00 | 19050.00 | 18805.00 | 19012.11 | 19039.04 | 19251.00 | 19084.03 | 19153.08 | 19226.62 | |
| 주석 | 56400.00 | 56600.00 | 56400.00 | 53687.37 | 53760.26 | 56397.00 | 56649.00 | 56475.00 | 56546.00 | 56641.00 | |

EV Metals

| 품목 | 코발트 (CME Fastmarket MB) | | 리튬 (CME Fastmarket MB) | |
|--------|-------------------------|------------|------------------------|------------|
| | 2026-06-01 | 2026-06-01 | 2026-06-01 | 2026-06-01 |
| 기준일 | 2026-06-01 | 2026-06-01 | 2026-06-01 | 2026-06-01 |
| 만기월 | Jun26 | Aug26 | Jun26 | Aug26 |
| 증가 | 57937.41 | 58422.43 | 47950.49 | 48038.67 |
| 전일대비등락 | 88.18 | -661.39 | -749.57 | -22.05 |
| 등락% | 0.15% | -1.13% | -1.56% | -0.05% |



LME BASE METALS PRICE



4. LME Stocks

| | 전일 최종재고 | 반입 (IN) | 반출 (OUT) | 금일 최종재고 | 변동폭 | ON WRNT | CANCELLED WRNT | CW 변동폭 |
|-------|------------|------------|-------------|------------|-------|------------|-------------------|-----------|
| 전기동 | 389425 | 0 | 3375 | 386050 | -3375 | 266875 | 119175 | 7025 |
| 알루미늄 | 338000 | 0 | 300 | 337700 | -300 | 254625 | 83075 | -300 |
| 아연 | 113800 | 0 | 500 | 113300 | -500 | 97800 | 15500 | -450 |
| 납 (연) | 314000 | 0 | 50 | 313950 | -50 | 305175 | 8775 | 0 |
| 니켈 | 276864 | 300 | 720 | 276444 | -420 | 262596 | 13848 | -660 |
| 주석 | 8830 | 40 | 20 | 8850 | 20 | 8375 | 475 | 5 |

5. COMEX 재고

| | 05/28 재고 | 변동량 | 변동율 | 05/30 재고 |
|------|----------|------|-------|----------|
| 전기동 | 638224 | 1957 | 0.31% | 640181 |
| 알루미늄 | 1044 | 0 | 0.00% | 1044 |

6. SHFE/ COMEX

기준환율 USD/CNY = 6.7651

| SHFE | 전일 SETTLE | 시가 | 고가 | 저가 | 종가 | 금일 SETTLE | (\$/Ton) | 변동폭 | (\$/Ton) | 거래량 |
|----------------------------------|--------------|--------|--------|--------|--------|--------------|----------|---------|----------|--------|
| Shanghai Futures Exchange (SHFE) | | | | | | | | | | |
| CU JUL6 | 104,840 | 104630 | 105030 | 104220 | 104670 | 104670 | 15472.06 | -170.00 | -25.13 | 71092 |
| AL JUL6 | 24,340 | 24340 | 24410 | 24235 | 24315 | 24315 | 3594.18 | -25.00 | -3.70 | 175312 |
| ZN JUL6 | 24,880 | 24880 | 24885 | 24630 | 24715 | 24715 | 3653.31 | -165.00 | -24.39 | 127215 |
| PB JUL6 | 16,550 | 16580 | 16625 | 16525 | 16570 | 16570 | 2449.34 | 20.00 | 2.96 | 47446 |
| NI JUL6 | 144,120 | 143850 | 144120 | 142200 | 143220 | 143220 | 21170.42 | -900.00 | -133.03 | 233187 |
| SN JUL6 | 426,450 | 425850 | 432230 | 423360 | 427620 | 427620 | 63209.71 | 1170.00 | 172.94 | 215705 |
| COMEX | | | | | | | | | | |
| CU JUL26 | 6.5525 | 6.3900 | 6.5805 | 6.3800 | 6.5515 | 6.5515 | 14443.57 | 0.1625 | 358.25 | 52,476 |

7. SHFE-LME SPREAD

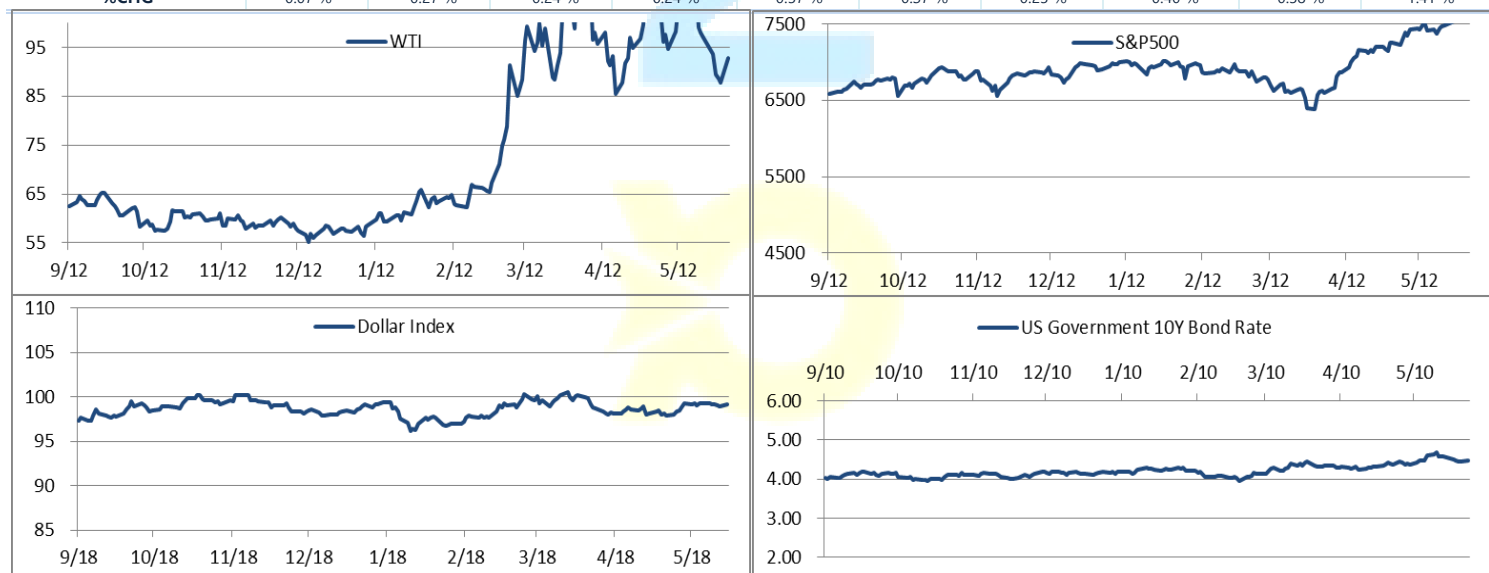
| | CNY= | LME 3M (CNY) | LME 최근월물 (CNY) | 증치세 | LME 3M (CNY incl. 증치세) | LME 최근월물 (CNY incl. 증치세) | SHFE 3개월물 | SHFE 최근월물 | SHFE-LME 최근월물 (USD) |
|----|--------|-----------------|-------------------|-----|---------------------------|-----------------------------|--------------|--------------|------------------------|
| CU | 6.7655 | 92,674 | 92,658 | 13% | 104,721 | 104,703 | 104,730 | 104,670 | -4.93 |
| AL | 6.7655 | 25,022 | 25,434 | 13% | 28,275 | 28,741 | 24,425 | 24,315 | -654.16 |
| ZN | 6.7655 | 24,163 | 24,073 | 13% | 27,304 | 27,202 | 24,835 | 24,715 | -367.63 |
| PB | 6.7655 | 13,643 | 13,530 | 13% | 15,416 | 15,289 | 16,645 | 16,570 | 189.38 |
| NI | 6.7655 | 129,492 | 128,362 | 13% | 146,326 | 145,049 | 144,260 | 143,220 | -270.36 |
| SN | 6.7655 | 376,263 | 375,086 | 13% | 425,178 | 423,847 | 428,830 | 427,620 | 557.64 |

Market Factors

1. 주요시장 DATA

Updated at : 02:00:56 AM

| | S&P | 다우존스 | 미국채 (10Y) | WTI | 달러/원 | 유로화 | 일본엔화 | 호주달러 | 남아공화 | LMEX |
|------|---------|----------|-----------|--------|---------|---------|----------|---------|---------|---------|
| 증가 | 7585.50 | 50897.01 | 109 26/32 | 92.81 | 1513.01 | 1.1630 | 159.6100 | 0.7161 | 16.3180 | 5906.60 |
| 전일비 | 5.44 | -135.45 | - 9/32 | 5.45 | 8.66 | -0.0043 | 0.40 | 0.00 | 0.09 | 83.1000 |
| %CHG | 0.07 % | -0.27 % | -0.24 % | 6.24 % | 0.57 % | -0.37 % | 0.25 % | -0.40 % | 0.58 % | 1.41 % |



Precious Metals

1. Spot Precious Metals (LBMA/ LPPM)

(단위: USD)

| | SPOT | | | LBMA / LPPM Price(구 London Fix) | |
|-----------|-----------|---------|---------|---------------------------------|---------|
| | 현재가 (ASK) | 고가 | 저가 | AM | PM |
| | GOLD | 4480.11 | 4545.36 | 4448.49 | |
| SILVER | 74.980 | 76.289 | 73.485 | | |
| PLATINUM | 1929.00 | 1949.50 | 1913.30 | 1932.00 | 1933.00 |
| PALLADIUM | 1370.25 | 1374.75 | 1348.50 | 1348.00 | 1358.00 |

2. COMEX Futures

(단위: USD)

| | 시가 (OPEN) | 고가 (HIGH) | 저가 (LOW) | 종가 (CLOSE) | 변동폭 (CHG) | 거래량 (VOL) | 미결제 약정(O/I) | | 거래소 재고 | |
|-----------------|-----------|-----------|----------|------------|-----------|-----------|-------------|-------|-----------|-------|
| | | | | | | | 금일 | 변동폭 | 금일재고 | 변동폭 |
| GOLD AUG26 | 4575 | 4577.30 | 4476.00 | 4510.00 | -83.00 | 98470 | 262800 | 1432 | 28282869 | 0 |
| SILVER JUL26 | 75.57 | 76.57 | 73.51 | 75.24 | -0.64 | 30245 | 71030 | -427 | 316489764 | -1013 |
| PLATINUM JUL26 | 1929 | 1956.60 | 1913.40 | 1930.10 | 0.60 | 12405 | 43792 | -1109 | 452676 | 0 |
| PALLADIUM SEP26 | 1379 | 1391.00 | 1360.00 | 1381.00 | -0.90 | 4076 | 15497 | 416 | 238925 | 0 |

3. TOCOM Futures

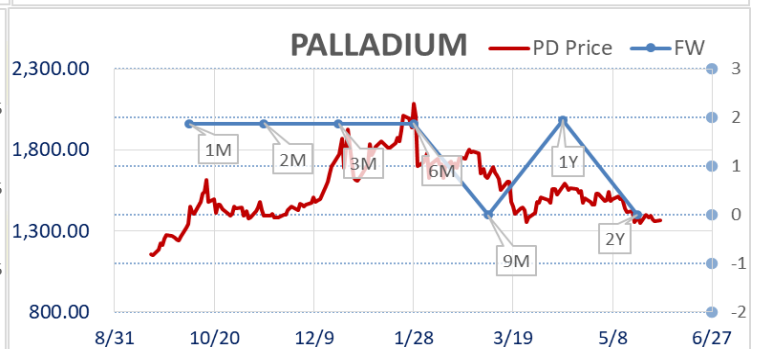
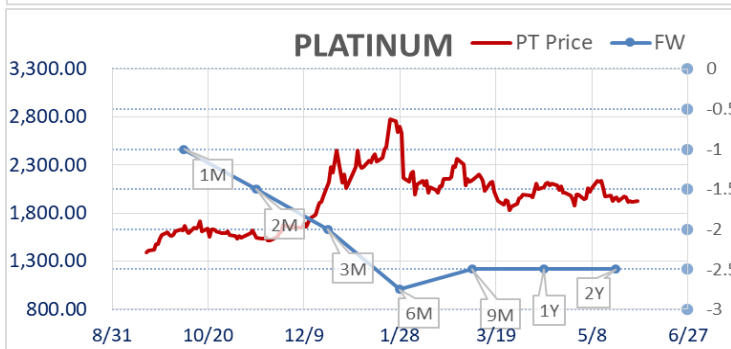
(단위: JPY)

| | 시가 (OPEN) | 고가 (HIGH) | 저가 (LOW) | 종가 (CLOSE) | 변동폭 (CHG) | 거래량 (VOL) | 미결제 약정(O/I) | |
|-----------------|-----------|-----------|----------|------------|-----------|-----------|-------------|------|
| | | | | | | | 금일 | 변동폭 |
| GOLD APR27 | 23784.0 | 23784.0 | 23480.0 | 23577.0 | -146.0 | 5076 | 13379 | -501 |
| SILVER APR27 | 0.0 | 0.0 | 0.0 | 0.0 | 0.0 | 0 | 12 | 0 |
| PLATINUM APR27 | 9750 | 9856 | 9686 | 9730 | -69 | 766 | 6072 | 104 |
| PALLADIUM APR27 | 0 | 0 | 0 | 0 | 0 | 0 | 0 | 0 |

4. SHFE Futures

| SHFE | 전일 | 금 일 | | | | 금일 (\$/Toz) | 변동폭 | (\$/Toz) | 거래량 | |
|----------------|--------|--------|---------|-------|--------|-------------|--------|----------|-------|--------|
| | SETTLE | 시가 | 고가 | 저가 | 종가 | SETTLE | | | | |
| SHFE GOLD JUN6 | 980.50 | 987.92 | 1003.22 | 983.5 | 993.08 | 993.08 | 146.79 | 12.58 | 59.78 | 240345 |

LBMA/LPPM PRECIOUS METAL PRICES



Top News

1. 시티그룹은 미국의 정련 구리 수입 관세 부과 우려가 시장의 낙관적인 분위기를 자극하면서, 향후 한 달 내 구리 가격이 톤당 14,500달러까지 상승할 수 있다고 전망했다. 미 상무부의 관세 권고안 마감일인 6월 30일을 앞두고 미국 정부는 재고 유지를 위해 관세를 당장 부과하지 않되 배제하지도 않는 '전략적 모호성'을 취할 가능성이 높은 것으로 내다 보았으며 시티그룹은 6~12개월 중장기 목표가를 톤당 15,000달러로 설정했다.
2. 마렉스 그룹(Marex Group plc)이 금속 및 에너지 트레이더인 레브멧(Levmet S.A.M.)을 인수하며 실물 원자재 거래 분야에서의 입지를 넓혔다 오랜 협상 끝에 타결된 이번 거래에 대해 마렉스의 사이먼 반 덴 본 사장은 레브멧의 네트워크와 역량을 활용할 큰 기회라고 평가했다. 마렉스는 지난해에도 코발트-리튬 전문 기업인 다톤 커모디티를 인수한 바 있다. 마렉스의 올해 3월까지의 1분기 세후 이익은 전년 대비 55% 급증한 1억 1,240만 달러를 기록한 바 있다.

금일 주요 경제지표

| | | | | | | |
|-------------------|-----|------|-----|------|-----|------|
| - 미국 5월 제조업 PMI | 발표: | 51.8 | 예상: | 51.3 | 이전: | 52.2 |
| - 미국 5월 제조업 PMI | 발표: | 55.1 | 예상: | 55.3 | 이전: | 55.3 |
| - 미국 5월 ISM 제조업지수 | 발표: | 54.0 | 예상: | 53.2 | 이전: | 52.7 |

명일 주요 경제지표

| | | | | | | |
|-------------------|-----|--|-----|-------|-----|-------|
| - 유럽연합 5월 CPI YoY | 발표: | | 예상: | 3.20% | 이전: | 3.00% |
| - 유럽연합 5월 CPI MoM | 발표: | | 예상: | 0.10% | 이전: | 1.00% |

Comment

- 뉴욕증시, 미-이란 간 협상 주시, 엔비디아 효과에 하방은 견고
- 비철금속, 지정학적 리스크, 중국 제조업 PMI확장 국면 속 대부분 강세 마감

금일 뉴욕증시는 미-이란 간 협상 소식을 주시하며 보험권 혼조세로 하루를 시작했다. 이란 타스님 통신은 이날 이란이 중재국을 통한 미국과의 종전 협상을 중단한다고 밝혔으며, 그 배경으로 이스라엘이 레바논을 지속적으로 공격하고 있다는 점이 지목되었다. 또한, 이란 정권은 호르무즈 해협 전면 봉쇄 및 바브엘만데브 해협 등으로 전선을 확대하는 방안도 검토 중인 것으로 알려졌다. 다만, 최근 뉴욕증시가 워낙 뜨거운 상향이고, 종전 협상 관련 피로감 누적에 지수에 미치는 영향은 이전처럼 크지는 않은 듯 보였다. 한편, 엔비디아는 이날 GTC Taipei에서 PC용 AI칩을 처음으로 공개했으며, 연설을 통해 AI가 일자리를 없애고 소프트웨어를 대체할 것이라는 우려도 일축해 소프트웨어 관련주들이 강세를 나타냈고, 지수의 하방을 두텁게 하는 요인으로 작용했다. 미 10년물 국채금리는 휴전 난항 소식 이후 약 5bp 올라 4.5% 선에서 공방을 펼치고 있으며, 달러는 0.3% 올라 인덱스 기준 99.25 포인트를 기록 중이다. 유가는 WTI 기준 약 7.4% 올라 배럴당 \$93.8 선에서 거래를 이어가고 있다.

이날 비철금속시장은 보험으로 마감한 납을 제외하고 일제히 오름세로 하루를 마감했다. 가장 눈에 띄었던 품목은 알루미늄으로, 미-이란 간 군사 충돌 재개 및 종전 협상 장기화로 알루미늄 공급 부족에 대한 우려가 재차 부각되었으며, 가격은 1.4% 올라 약 4년래 가장 높은 수준까지 올라서는 모습을 보여주었다. 현물 프리미엄은 금요일에 이어 오늘도 톤당 \$100 위에 머물며 19년 만의 최고 수준을 기록해 현물 부족에 대한 압박을 시장이 얼마나 심각하게 받아들이는지를 보여주었다. 한편, 구리도 오늘 1.5% 이상 오름세를 나타내며 톤당 \$13,800 다시 탈환하는 모습을 보였는데, 전문가들은 시장이 미국 외 지역의 공급 부족 가능성이 가격에 반영되고 있다고 설명했다. 그들은 광산 공급 증가가 제한적일 것이라는 전망이 우세한 가운데 미국이 6월 말까지 구리 수입 관세 확대 여부를 결정 예정이며, 여기에 정련 구리가 포함될 지 여부가 시장의 가장 큰 화두라는 설명을 덧붙였다.

글로벌상품영업팀: 송영우 / 정희문

Compliance Notice

본 자료는 투자자의 이해를 돕기 위해 참고가 되는 정보 제공을 목적으로 하는 참고자료이며 투자정보 등의 대외제공에 관한 당사의 내부통제기준을 준수하고 있습니다. 본 자료는 당사 고객들에게 배포되는 자료로서 조사 내용은 당사의 글로벌상품영업팀에서 신뢰할 수 있는 자료와 정보를 이용하여 작성한 것이나, 당사는 그 정확성이나 완전성을 보장할 수 없습니다. 투자자는 금융투자상품(선물, 옵션)에 대하여 위험성, 수익성, 수수료, 헷지 방법 등을 NH선물로부터 충분한 설명을 받을 권리가 있으며, 투자전 상품 설명서와 약관 등을 반드시 읽어보시기 바랍니다. 이 금융상품(선물, 옵션)은 예금자보호법에 따라 보호되지 않습니다. 금융투자상품(선물 옵션)은 자산가격변동, 환율변동 등에 따라 투자원금의 초과손실이 발생할 수 있으며 그 손실은 투자자에게 귀속됩니다. 계좌 잔고가 유지증거금에 미달하는 경우 계약이 강제 청산될 수 있으니 유의하시기 바랍니다. 선물, 옵션 거래 시 수수료는 6/64%이며 기타 자세한 사항은 NH선물 홈페이지 등을 참고하시기 바랍니다. 본 자료의 내용에 의거하여 행해진 일체의 투자의 결과에 대하여 어떠한 책임도 지지 않으며, 법적 분쟁에서 책임소재를 판단하기 위한 증빙자료로 사용 될 수 없습니다. 본 자료는 당사의 동의 없이 무단으로 복제/전송/인용/배포/변형/대여 및 상업적으로 이용하는 행위는 법적으로 금지되어 있습니다.