

2026.6.2 (화)

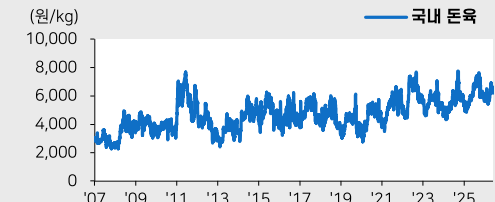
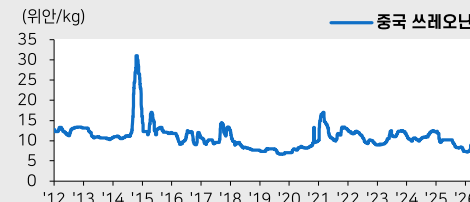
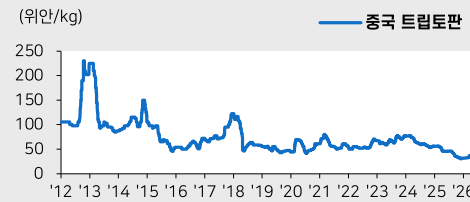
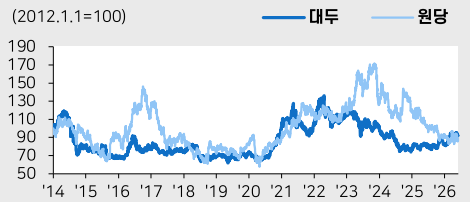
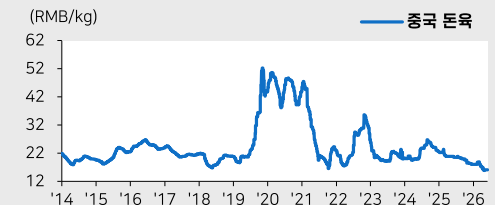
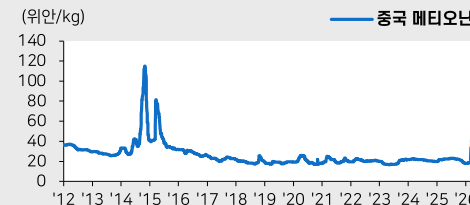
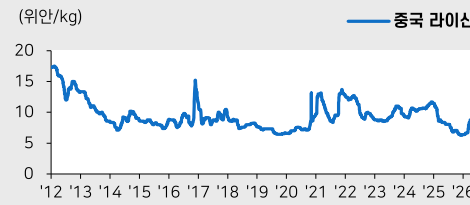
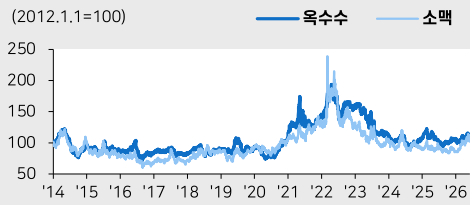
국제 곡물 가격/중국 아미노산 가격			현재가	기간변동률(%)							
단위		06.01		1D	1W	1M	3M	YTD	% YoY	52w high	52w low
CBOT	옥수수	¢/부셸	444	-0.6	-4.2	-4.2	2.1	1.5	-5.4	-10.7	12.5
	소맥	¢/부셸	609	-0.3	-5.8	-1.3	13.7	20.2	9.5	-10.3	22.6
	대두	¢/부셸	1,181	-0.5	-1.3	0.2	6.2	12.9	15.1	-3.9	19.9
	대두유	¢/lb	79.1	1.8	6.9	10.9	42.1	60.4	79.3	0.0	91.6
NYBOT	원당	¢/lb	14.5	3.1	-1.4	2.8	1.6	-0.7	-21.7	-27.5	7.6
	오렌지	USD/lb	159	0.0	-7.1	-1.7	-0.3	-19.4	-47.1	-52.7	11.8
	커피	USD/lb	266	0.0	-2.5	-9.9	-10.4	-25.7	-28.8	-36.8	806.5
DALIAN Ex	대두	RMB/톤	4,783	0.0	0.6	-3.4	9.0	13.0	13.3	-4.5	23.7
	대두박	RMB/톤	2,984	-0.4	-0.2	-0.1	9.3	8.2	1.9	-5.8	9.5
	옥수수	RMB/톤	2,322	0.0	-0.5	-4.1	2.4	4.2	1.2	-4.8	10.3
Mal Ex	팜유	USD/톤	4,535	0.0	1.1	-1.3	7.8	13.6	-0.4	-7.9	21.6
중국축산	라이신	RMB/kg	6.8	0.0	-6.8	-22.3	6.3	6.6	-41.4	-41.4	7.9
	라이신(Feed Trade)	RMB/kg	7.1	-1.4	-6.2	-14.1	13.5	13.5	-37.6	-37.6	13.6
	라이신(CJ중국호가)	RMB/kg	0.0	-	-	-	-	-	-	-	-
	메티오닌	RMB/kg	50.0	0.0	3.1	-13.0	177.0	180.9	151.9	-13.0	180.9
	쓰레오닌	RMB/kg	8.2	-1.2	-14.1	-20.0	13.1	11.1	-33.1	-33.6	13.9
	트립토판	RMB/kg	33.5	0.0	-2.9	-11.8	6.3	6.3	-39.6	-40.7	9.8
	돼지고기	RMB/kg	16.2	0.0	0.0	1.4	-15.6	-10.5	-24.6	-24.6	1.4
	기타	참치어가(Atuna)	USD/톤	1,850	0.0	-6.3	-5.1	23.3	23.3	23.3	23.3
	육계(협회 평균가)	KRW/kg	2,490	0.0	-13.8	-16.7	8.7	0.0	13.7	-19.4	31.7
	돈육(협회 도매가)	KRW/kg	6,199	-0.1	-6.7	0.6	8.1	7.7	5.8	-18.6	27.9

### 주요 제품 가격 동향 (전일비)

F&B 가격 동향	음식료 주요 News	
라이신 가격 하락	(오뚜기) 도쿄에 법인 설립...2030년 글로벌 매출 1조1천억원 목표 (연합뉴스) <a href="https://han.gl/VmEKX">https://han.gl/VmEKX</a>	
기타아미노산 가격 하락	(대형마트) 대형마트 새벽배송 허용될까...유통발전법 개정안 심사 돌입 (Zdnet) <a href="https://han.gl/EIkB9">https://han.gl/EIkB9</a>	
참치어가 유지		
라이신	6.8	0.0%
라이신(Feed)	7.1	-1.4%
DL 메티오닌	50.0	0.0%
L-메티오닌	50.0	0.0%
쓰레오닌	8.2	-1.2%
트립토판	33.5	0.0%
옥수수(CBOT)	444	-0.6%
소맥(CBOT)	609	-0.3%
대두(CBOT)	1,181	-0.5%
대두유(CBOT)	79.1	1.8%
원당(NYBOT)	14.5	3.1%
참치(ATUNA)	1,850	0.0%
육계(국내)	2,490	0.0%
돈육(국내)	6,199	-0.1%

### F&B Chart

자료: Bloomberg, Atuna, 메리츠증권 리서치센터



#### Compliance Notice

본 자료는 투자자들의 투자판단에 참고가 되는 정보제공을 목적으로 배포되는 자료입니다. 본 자료에 수록된 내용은 당사 리서치센터의 추정치로서 오차가 발생할 수 있으며 정확성이나 완벽성은 보장하지 않습니다. 본 자료를 이용하시는 분은 본 자료와 관련한 투자의 최종 결정은 자신의 판단으로 하시기 바랍니다. 따라서 어떠한 경우에도 본 자료는 투자 결과와 관련한 법적 책임소재의 증빙자료로 사용될 수 없습니다. 본 조사분석자료는 당사 고객에 한하여 배포되는 자료로 당사의 허락 없이 복사, 대여, 배포 될 수 없습니다.