

# Daily Metal Bulletin

2026-05-29

NH선물 준법감시인 심의필 제25-071호 (2026.01.14~2027.01.13)

02-3774-0311

글로벌상품영업팀

## Base Metals

	전일 종가	금 일				변동폭	Cash - 3M		미결제약정(O/I)	
		시가	고가(B)	저가(A)	종가(A)		BID	ASK	전일	변동폭
전기동(Cash)	13,697.69	13,696.71	13,713.71	13,567.71	13,586.21	-111.48				
전기동(3M)	13,741.00	13,731.00	13,748.00	13,602.00	13,620.50	-120.50	-38.29	-34.29	277,028	1,343
알루미늄(Cash)	3,762.53	3,776.68	3,786.18	3,742.68	3,777.68	15.15				
알루미늄(3M)	3,668.00	3,673.50	3,683.00	3,639.50	3,674.50	6.50	99.18	103.18	677,718	2,319
아연	3,560.00	3,556.50	3,585.00	3,531.50	3,538.00	-22.00	-22.65	-20.65	229,717	2,300
납 (연)	2,019.00	2,017.00	2,027.50	2,011.00	2,016.50	-2.50	-9.33	-7.33	164,449	271
니켈	19,060.00	19,050.00	19,135.00	18,925.00	18,990.00	-70.00	-199.85	-189.85	241,410	-3,198
주석	55,900.00	55,500.00	55,855.00	54,760.00	55,170.00	-730.00	-194.00	-184.00	20,426	31

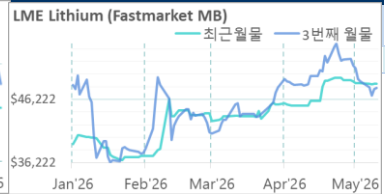
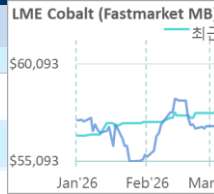
\* Base Metal 종가는 COMEX 종료시점 기준 (LONDON 18시00분)

## 2. LME Official Settlement Prices (AM 2nd Ring)

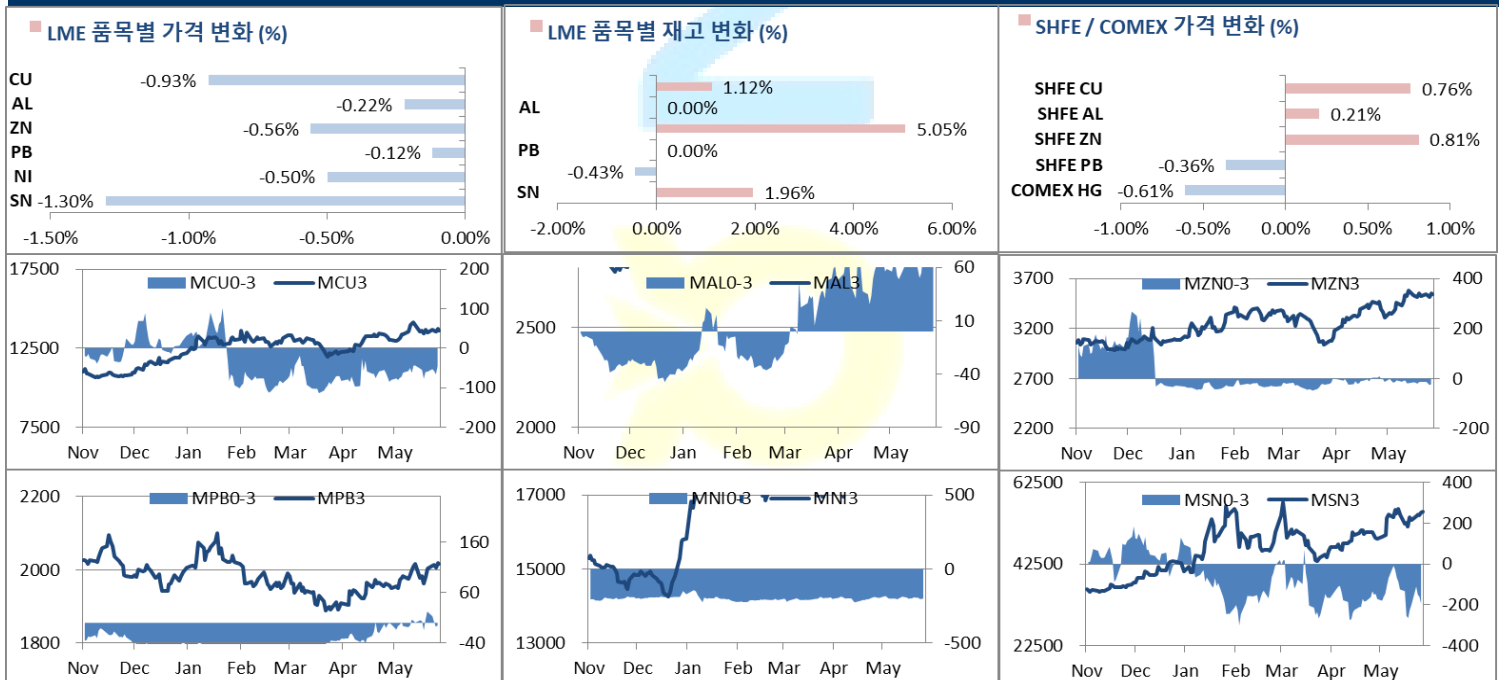
	금 일		당월평균		전월평균		3. LME Evening Valuation				
	Cash	3M	Cash	3M	Cash	3M	LME 정산가 (LONDON 17시00분)				
							Cash	3M	Jun	Jul	Aug
전기동	13615.00	13656.50	13507.13	13507.13	13507.13	13564.37	13599.71	13636.00	13625.13	13633.24	13638.86
알루미늄	3769.50	3685.00	3670.18	3670.18	3670.18	3600.79	3767.68	3666.50	3718.64	3699.98	3678.76
아연	3549.00	3556.00	3488.21	3488.21	3488.21	3499.61	3518.35	3540.00	3529.35	3538.17	3541.37
납 (연)	2016.00	2024.50	1991.03	1991.03	1991.03	1989.53	2007.67	2016.00	2003.25	2009.81	2019.99
니켈	18875.00	19125.00	18805.00	18805.00	18805.00	19012.11	18867.15	19062.00	18914.15	18981.80	19053.78
주석	55010.00	55150.00	53687.37	53687.37	53687.37	53760.26	55229.00	55418.00	55294.00	55360.00	55436.00

## EV Metals

품목	코발트 (CME Fastmarket MB)		리튬 (CME Fastmarket MB)	
	2026-05-29	2026-05-29	2026-05-29	2026-05-29
기준일	2026-05-29	2026-05-29	2026-05-29	2026-05-29
만기월	May26	Jul26	May26	Jul26
종가	57849.23	59083.82	48700.06	48060.72
전일대비등락	0.00	-595.25	0.00	198.42
등락%	0.00%	-1.01%	0.00%	0.41%



## LME BASE METALS PRICE



4. LME Stocks

	전일 최종재고	반입 (IN)	반출 (OUT)	금일 최종재고	변동폭	ON WRNT	CANCELLED WRNT	CW 변동폭
전기동	385100	6400	2075	389425	4325	277275	112150	-1800
알루미늄	338000	0	0	338000	0	254625	83375	5000
아연	108325	5950	475	113800	5475	97850	15950	-475
납 (연)	314000	0	0	314000	0	305225	8775	0
니켈	278064	0	1200	276864	-1200	262356	14508	-1200
주석	8660	200	30	8830	170	8360	470	35

5. COMEX 재고

	05/29 재고	변동량	변동율	05/29 재고
전기동	638224	0	0.00%	638224
알루미늄	1044	0	0.00%	1044

6. SHFE/ COMEX

기준환율 USD/CNY = 6.7663

SHFE	전일 SETTLE	시가	금 고가	일 저가	종가	금일 SETTLE	기준환율 (\$/Ton)	변동폭	(\$/Ton)	거래량
Shanghai Futures Exchange (SHFE)										
CU JUL6	104,050	104450	105500	104100	104840	104840	15494.44	790.00	116.74	94861
AL JUL6	24,290	24350	24450	24225	24340	24340	3597.24	50.00	7.39	205771
ZN JUL6	24,680	24725	25030	24680	24880	24880	3677.05	200.00	29.55	123637
PB JUL6	16,610	16560	16645	16505	16550	16550	2445.95	-60.00	-8.87	60801
NI JUL6	143,030	143920	144950	143260	144120	144120	21299.68	1090.00	161.07	229337
SN JUL6	419,400	424730	433530	422630	426450	426450	63025.58	7050.00	1041.77	240662
COMEX										
CU JUL26	6.4260	6.4250	6.4400	6.3710	6.3885	6.3885	14084.21	-0.0375	-82.67	26,239

7. SHFE-LME SPREAD

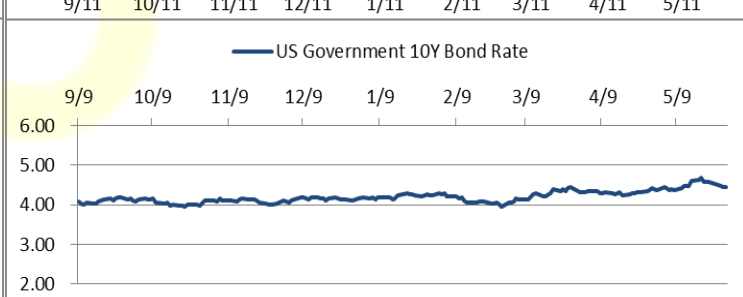
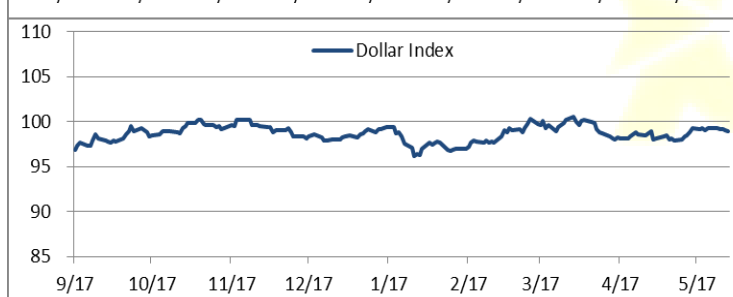
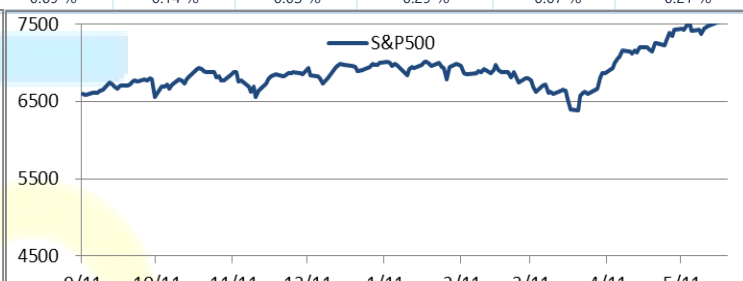
	CNY=	LME 3M (CNY)	LME 최근월물 (CNY)	증치세	LME 3M (CNY incl. 증치세)	LME 최근월물 (CNY incl. 증치세)	SHFE 3개월물	SHFE 최근월물	SHFE-LME 최근월물 (USD)
CU	6.7673	92,780	92,706	13%	104,841	104,758	104,950	104,840	12.13
AL	6.7673	24,680	25,033	13%	27,889	28,288	24,405	24,340	-583.32
ZN	6.7673	24,183	24,111	13%	27,327	27,245	24,950	24,880	-349.52
PB	6.7673	13,680	13,594	13%	15,459	15,361	16,590	16,550	175.70
NI	6.7673	128,579	127,578	13%	145,294	144,163	144,600	144,120	-6.40
SN	6.7673	372,066	371,227	13%	420,435	419,487	427,280	426,450	1,028.99

Market Factors

1. 주요시장 DATA

Updated at : 02:00:04 AM

	S&P	다우존스	미국채 (10Y)	WTI	달러/원	유로화	일본엔화	호주달러	남아공화	LME
증가	7591.99	50996.32	110 6/32	86.59	1504.35	1.1673	159.2100	0.7190	16.2240	5823.50
전일비	28.36	327.35	5/32	-2.31	10.36	0.0016	0.04	0.00	-0.01	-12.5000
%CHG	0.37 %	0.65 %	0.13 %	-2.60 %	0.69 %	0.14 %	0.03 %	0.29 %	-0.07 %	-0.21 %



Precious Metals

1. Spot Precious Metals (LBMA/ LPPM)

(단위: USD)

	SPOT			LBMA / LPPM Price(구 London Fix)	
	현재가 (ASK)	고가	저가	AM	PM
	GOLD	4567.19	4595.01	4489.43	
SILVER	75.850	76.680	74.618		
PLATINUM	1931.54	1943.30	1910.95	1912.00	1925.00
PALLADIUM	1372.52	1392.90	1356.75	1364.00	1384.00

2. COMEX Futures

(단위: USD)

	시가 (OPEN)	고가 (HIGH)	저가 (LOW)	종가 (CLOSE)	변동폭 (CHG)	거래량 (VOL)	미결제 약정(O/I)		거래소 재고	
							금일	변동폭	금일재고	변동폭
GOLD AUG26	4528	4627.10	4519.50	4598.00	65.60	109794	261368	7117	28282869	0
SILVER JUL26	76.03	76.96	74.82	76.13	0.21	29300	71457	309	316490777	0
PLATINUM JUL26	1927	1948.00	1908.80	1927.20	-0.10	10585	44901	-1284	452676	0
PALLADIUM SEP26	1388	1411.00	1359.00	1383.00	-12.70	4127	15081	334	238925	0

3. TOCOM Futures

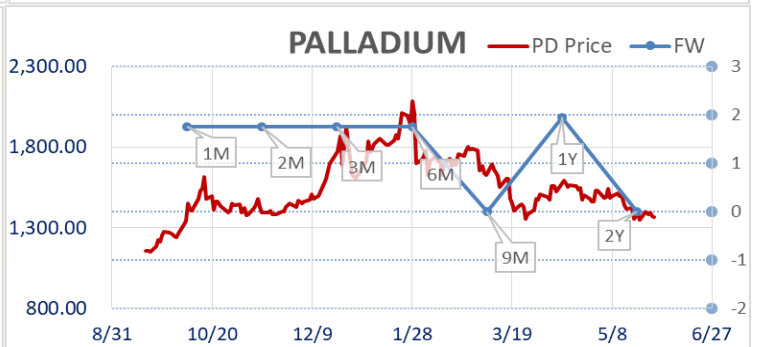
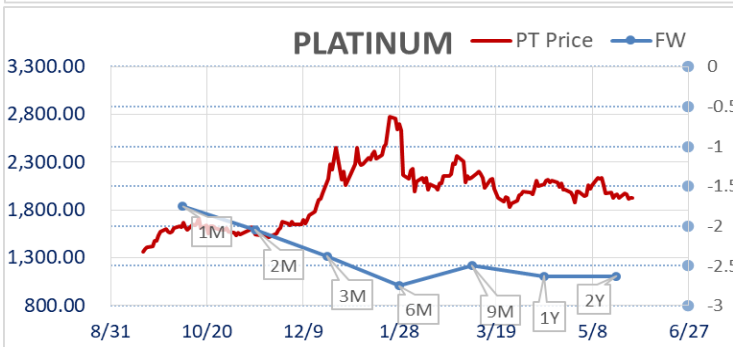
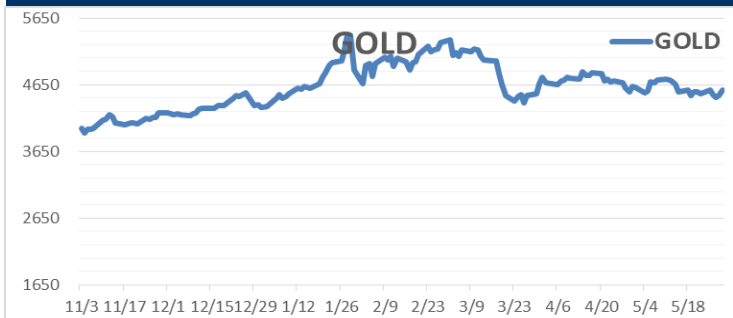
(단위: JPY)

	시가 (OPEN)	고가 (HIGH)	저가 (LOW)	종가 (CLOSE)	변동폭 (CHG)	거래량 (VOL)	미결제 약정(O/I)	
							금일	변동폭
GOLD APR27	23811.0	24148.0	23741.0	24036.0	249.0	5011	13880	449
SILVER APR27	0.0	0.0	0.0	0.0	0.0	0	12	0
PLATINUM APR27	9621	9803	9596	9716	68	938	5968	236
PALLADIUM APR27	0	0	0	0	0	0	0	0

4. SHFE Futures

SHFE	전일	금 일				금일 (\$/Toz)	변동폭 (\$/Toz)	거래량		
	SETTLE	시가	고가	저가	종가	SETTLE				
SHFE GOLD JUN6	968.38	969.86	989.96	967.82	980.5	980.5	144.91	12.12	57.59	273149

LBMA/LPPM PRECIOUS METAL PRICES



## Top News

1. 호주 서부의 포트헤들랜드에서 근무하는 BHP 소속 전기 노동자 수백 명이 파업 가능성에 대한 찬반 투표를 진행할 예정이라고 노조가 금요일 밝혔다. 이에 따라 세계 최대 철광석 수출 허브 중 하나의 선적에 차질이 생길 위험이 커지고 있다. 전기노조(ETU)는 조합원들이 파업을 승인할 수 있도록 절차를 시작했다고 밝히며, 임금 협상이 타결되지 않을 경우 파업이 6월 말까지 "매우 높은 가능성으로" 현실화될 수 있다고 전했다.

2. 금주 상해 재고는 아래와 같다.

	2026-05-29	2026-05-22	Change
CU	176414	183447	-7033
AL	516357	515830	527
ZN	154297	153278	1019
PB	60803	66195	-5392
NI	84621	60791	23830
SN	8294	12253	-3959

## 금일 주요 경제지표

- 미국 도매 재고 전월비 발표: 0.50% 예상: 0.80% 이전: 1.20%

## 명일 주요 경제지표

- 미국 제조업 PMI 발표: 예상: 55.3 이전: 55.3

- 미국 ISM 제조업지수 발표: 예상: 53.2 이전: 52.7

## Comment

- 뉴욕증시, 美-이란 합의 기대에 상승 출발
- 美 국채가 강세...중전 합의 의구심에도 낙관론 유지

LME 전기동은 이란 휴전 연장 협상을 둘러싼 관망세와 미 달러화 강세, 그리고 차익 실현 매물 출회로 인해 하락세를 보였다. 전일 미국과 이란이 호르무즈 해협의 운항 제한 해제를 골자로 한 휴전 연장에 합의했다는 소식에 1.3% 반등했으나, 도널드 트럼프 대통령의 최종 승인 보류와 이란 관영 매체의 미확정 보도가 이어지며 상승 폭을 일부 반납했다. 다만, 이란 전쟁 종식 기대감과 수요 회복 신호가 하방을 지지하며 월간 기준으로는 약 5% 상승해 2개월 연속 강세를 유지했다. Comex 전기동 선물도 소폭 하락했으나, LME 대비 약 3.3%(톤당 \$451) 수준의 프리미엄이 유지됨에 따라 미국향 물량 유입이 지속되었다. Saxo Bank의 Ole Hansen 애널리스트는 미국으로의 금속 유입이 글로벌 전반의 공급을 타이트하게 만들어 향후 가격을 지지하는 요인으로 작용할 것이라고 분석했다. 한편, LME 알루미늄 시장 전반에 걸친 지역 공급 우려가 지속되었으며 특히 이란 전쟁에 따른 중동발 공급 차질 우려가 심화되면서 LME 현물-3개월물 프리미엄은 톤당 장중 \$97까지 상승해 2007년 2월 이후 최고치를 기록했다.

뉴욕증시의 3대 주가지수는 미국과 이란의 중전 합의 기대감에 상승 출발했다. 미국과 이란의 중전 합의가 마무리 단계에 진입했다는 기대감은 증시 상승재료로 작용했다. 전일 미국 인터넷 매체 약시오스는 미국과 이란의 중전 양해각서(MOU)가 도널드 트럼프 미국 대통령의 서명만 남겨두고 있다고 전했다. 영국 일간 가디언지도 미국과 이란이 MOU 협의를 실무차원에서 마무리 치었으며 도널드 트럼프 대통령이 초안을 동맹에 회람하고 있다고 보도했다. 매체는 트럼프 대통령이 이스라엘 등과 MOU 초안을 공유했다고 전했다. 다만 이란 반관영 매체인 타스님 통신은 이날 MOU에 담긴 문안이 확정되지 않았다고 지적했다. 타스님 통신은 "지금까지 서방 언론들이 원문 내용의 일부라고 보도한 문안들은 정확성이 결여돼 있다"면서 "잠재적인 MOU 문안은 지난 며칠 동안 일부 변경이 이뤄졌다"고 설명했다. BNY의 밥 새비지 시장 매크로 전략 헤드는 "시장은 AI 열풍, 유가 하락, 연장된 휴전 덕분에 미국과 이란 간의 긴장이 통제된 상태로 유지될 수 있다는 기대감 등에 힘입어 위험선호 분위기 속에서 5월을 마무리하고 있다"고 설명했다.

글로벌상품영업팀: 이호동 / 정희문

## Compliance Notice

본 자료는 투자자의 이해를 돕기 위해 참고가 되는 정보 제공을 목적으로 하는 참고자료이며 투자정보 등의 대외제공에 관한 당사의 내부통제기준을 준수하고 있습니다. 본 자료는 당사 고객들에게 배포되는 자료로서 조사 내용은 당사의 글로벌상품영업팀에서 신뢰할 수 있는 자료와 정보를 이용하여 작성한 것이나, 당사는 그 정확성이나 완전성을 보장할 수 없습니다. 투자자는 금융투자상품(선물, 옵션)에 대하여 위험성, 수익성, 수수료, 헷지 방법 등을 NH선물로부터 충분한 설명을 받을 권리가 있으며, 투자전 상품 설명서와 약관 등을 반드시 읽어보시기 바랍니다. 이 금융상품(선물, 옵션)은 예금자보호법에 따라 보호되지 않습니다. 금융투자상품(선물 옵션)은 자산가격변동, 환율변동 등에 따라 투자원금의 초과손실이 발생할 수 있으며 그 손실은 투자자에게 귀속됩니다. 계좌 잔고가 유지증거금에 미달하는 경우 계약이 강제 청산될 수 있으니 유의하시기 바랍니다. 선물, 옵션 거래 시 수수료는 6/64%이며 기타 자세한 사항은 NH선물 홈페이지 등을 참고하시기 바랍니다. 본 자료의 내용에 의거하여 행해진 일체의 투자의 결과에 대하여 어떠한 책임도 지지 않으며, 법적 분쟁에서 책임소재를 판단하기 위한 증빙자료로 사용 될 수 없습니다. 본 자료는 당사의 동의 없이 무단으로 복제/전송/인용/배포/변형/대여 및 상업적으로 이용하는 행위는 법적으로 금지되어 있습니다.