

유진투자증권

2026년 6월호 | 2026.06.01

# Korea IPO Market

5월 IPO 시장분석 및 6월 이후 시장전망

IPO / 비상장 기업 / 중소형주 박종선  
02)368-6076  
Jongsun.park@eugenefn.com



# Contents

---

<b>I. 2026년 5월 IPO 시장 분석</b>	<b>4</b>
3개 기업 IPO 성공, 수익률과 경쟁률 높은 수준 기록	4
공모가 대비 시초가 수익률은 279.2%로 매우 높은 수준	6
기관수요예측 경쟁률, 일반청약 경쟁률 등 매우 높은 수준	8
공모가 밴드 상단 비중은 100.0%로 높은 수준	10
상장 기업 수는 3개로 평균 대비 매우 낮은 수준	12
공모금액은 평균 대비 매우 낮은 수준	14
상장 시가총액은 평균 대비 매우 낮은 수준	16

---

<b>II. 2026년 6월 이후 IPO 시장 전망</b>	<b>18</b>
6월 IPO 시장은 여전히 부진, 관망세 지속	18
수요예측 진행 중인 IPO 예정 기업 현황	20

---

<b>III. 향후 IPO 스케줄</b>	<b>22</b>
------------------------	-----------

<b>VI. 2026년 5월 Post-IPO 유망주</b>	<b>25</b>
----------------------------------	-----------

<b>기업분석</b>	<b>27</b>
마키나락스(477850,KQ)	
폴레드(487580,KQ)	

# Summary

## 5월 비수기로 부진, 6월도 부진, 관망세 지속 예상

5월 IPO 시장 분석: 계절적 비수기로 3개 기업 IPO 성공. 수익률과 경쟁률은 높은 수준.

- 올해 5월 IPO 시장의 특징은 두 가지임. ① 첫째로 3개 종목이 상장되면서 공모가 대비 시초가 수익률이 역대 최고인 297.2%를 기록, 공모가 대비 증가 수익률은 최고치인 300.0%, 2026년 5월까지 공모가 대비 시초가 수익률도 201.0%를 기록함. ② 또한, 기관수요예측경쟁률은 1,274:1, 일반청약 경쟁률은 2,664:1로 역대 9년 평균 대비 매우 높은 수준을 보였음.
- 2026년 5월 상장한 3개 사의 공모가 대비 시초가 평균 수익률은 297.2%를 보이며 매우 높은 수익성을 보였음. 플레드와 마키나락스 등은 공모가 대비 시초가 수익률이 300.0%로 시작하였고, 코스모로보틱스는 291.7%로 시작하였음. 공모가 대비 증가 수익률은 최고치인 300.0%를 기록함. 공모가 대비 현재 추가 수익률(2026.05.29 증가 기준)은 224.1%를 보이면서 역시 양호한 수익률을 보였음. 3개 종목 중에 코스모로보틱스가 518.3%, 마키나락스는 152.7%의 높은 수익률을 보였음.
- 올해 5월, 기관수요예측 평균경쟁률은 1,274:1을 기록, 최근 9년(2017~2025) 동월 평균 경쟁률 953:1 대비 매우 높은 수준이었음. 일반청약 평균경쟁률은 2,664:1로 최근 9년(2017~2025) 동월 평균 경쟁률 959:1 대비 매우 높은 수준을 기록함.
- 올해 5월 IPO 기업 수는 3개사(코스모로보틱스, 플레드, 마키나락스)로 과거 연평균(1999~2025년) 동월 상장 기업 평균 8개 및 최근 5년(2021~2025) 평균 동월 9개 대비 매우 낮은 수준이었음. 시장별로 살펴보면, 코스닥 시장이 3개로 전체를 차지했음.
- 올해 5월 IPO 공모 금액은 775 억원으로 과거(1999~2025년) 동월 평균 공모금액(5,842 억원) 및 최근 5년간(2021~2025) 평균 공모금액(8,271 억원) 대비 매우 낮은 수준이었음. 상장 시가총액도 5,817 억원으로 과거(1999~2025) 동월 평균 시가총액(24,764 억원) 및 최근 5년(2021~2025) 평균 시가총액(35,000 억원) 대비 낮은 수준을 보였음.

2026년 6월 이후 IPO 시장 전망: 6월에도 부진, 관망세 지속 예상.

- 6월에도 지난달에 이어 여전히 부진할 것으로 예상함. 최근 5월 31일 기준, 기관수요예측을 마치고 상장을 추진하고 있는 기업이 2개이며, 이를 포함한 6월 상장을 목표로 진행하고 있는 기업은 모두 5~6개 기업임. 현재 상장을 추진하기 위해 수요예측을 진행하는 기업은 총 10개 기업임.
- 올해 6월 IPO 예상 기업 수는 5~6개 수준으로 과거(1999~2025) 5월 평균인 11개 기업 대비 크게 낮은 수준을 예상함. 예상 공모금액은 1,500 ~ 2,000 억원, 예상 시가총액은 11,000 ~ 12,500 억원 수준을 보일 것으로 추정되는데, 이는 역대 동월 평균 대비 크게 낮은 수준을 예상함.

## I. 2026 년 5 월 IPO 시장 분석

### 3 개 기업 IPO 성공, 수익률과 경쟁률 높은 수준 기록

올해 5월 IPO 시장의 특징은 두 가지임. ① 첫째로 3개 종목이 상장되면서 역대 공모가대비 시초가 수익률이 최고인 297.2%를 기록, 공모가 대비 종가 수익률은 최고치인 300.0%, 2026년 5월까지 공모가 대비 시초가 수익률도 201.0%를 기록함. ② 또한, 기관수요예측경쟁률은 1,274:1, 일반청약경쟁률은 2,664:1로 역대 9년 평균 대비 매우 높은 수준을 보였음.

올해 5월은 3개 기업인 코스모로보틱스, 플레드 및 마키나락스 등이 상장되었음. 가장 큰 특징은 역대 수익률 측면에서 역대 최고의 수익률을 기록하였다는 것임. 코스모로보틱스, 플레드 및 마키나락스 종목의 공모가 대비 시초가 수익률은 각각 300.0%, 300.0%, 291.7%로 시작하였으며, 종가는 모두 300.0%를 기록하면서 마감하였음. 또한 두번째 특징은 경쟁률면에서도 평균 대비 높은 수치를 기록하였음. 기관수요예측경쟁률이 1,274:1, 일반청약경쟁률은 2,664:1 을 기록하면서 과거 역대 평균인 953:1, 959:1 대비 크게 상회하였음.

#### 2026년 5월 상장 기업: 3개 기업

상장일	회사명	종목 코드	상장일	상장 유형	시장 구분	상장시 시가총액 (억원)	현재 시가총액 (억원)	주요 제품
5월 (3)	마키나락스	477850	2026-05-20	신규상장	코스닥	2,631	6,648	Runway Platform (산업특화 인공지능 개발 및 운영 체계 구축 플랫폼)
	플레드	487580	2026-05-14	신규상장	코스닥	1,259	1,277	유아용품(카시트 및 관련 악세서리, 유아가전 등)
	코스모로보틱스	439960	2026-05-11	신규상장	코스닥	1,927	11,912	웨어러블 로봇

주: 현재 시가총액은 2026년 5월 29일 종가 기준

자료: 한국거래소, 유진투자증권

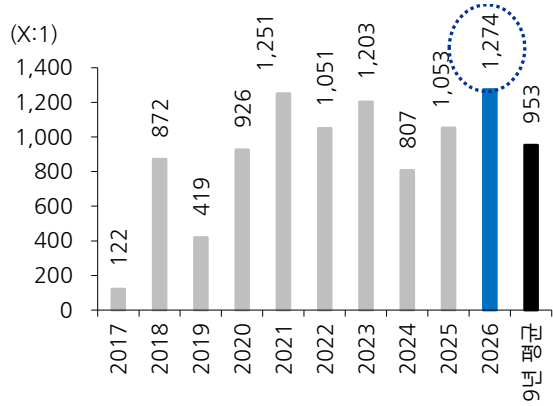
#### 2026년 5월 주요 상장기업 개요 (스팩, 코넥스, 리츠 기업 제외)

상장일	기업명	신규상장일	상장시 시가총액 (억원)	현재 시가총액 (억원)	시가총액 변동률 (%)	시초가/공모가 (%)	종가/공모가 (%)	수요예측 경쟁률 (X:1)	일반청약 경쟁률 (X:1)
5월 (3)	마키나락스	2026-05-20	2,631	6,648	152.7%	300.0%	300.0%	1,196.1	2,807.8
	플레드	2026-05-14	1,259	1,277	1.4%	300.0%	300.0%	1,486.7	3,169.9
	코스모로보틱스	2026-05-11	1,927	11,912	518.3%	291.7%	300.0%	1,140.1	2,013.0

주: 현재 시가총액은 2026년 5월 29일 종가 기준

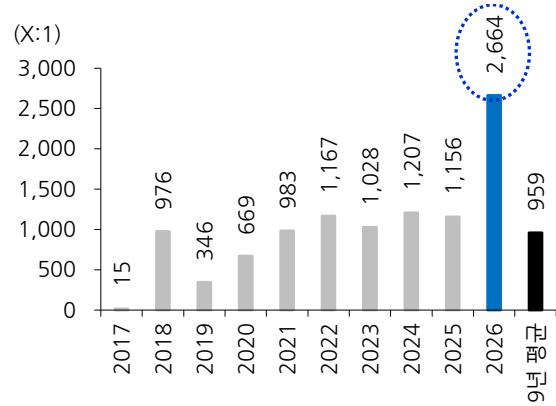
자료: 한국거래소, 유진투자증권

### 5월 기관수요예측 경쟁률 및 추이



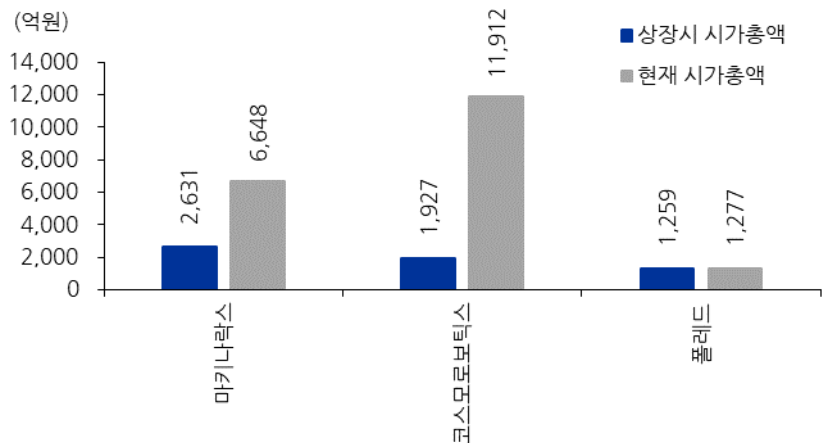
자료: 한국거래소, 유진투자증권. 주: 스팩, 코넥스 제외

### 5월 일반청약경쟁률 및 추이



자료: 한국거래소, 유진투자증권. 주: 스팩, 코넥스 제외

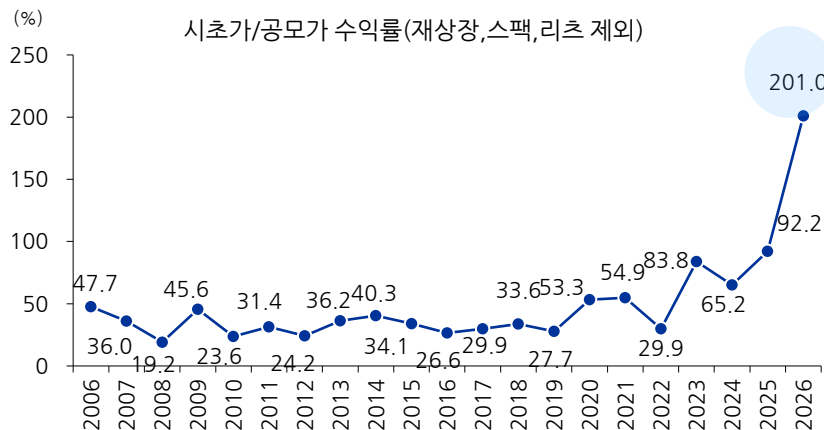
### 2026년 5월 주요 상장기업의 시가총액 변동 현황



주: 현재 시가총액은 2026년 5월 29일 종가 기준임

자료: 한국거래소, 유진투자증권

### 연간 공모가 대비 시초가 수익률 추이 (스팩, 리츠, 재상장 제외)



주: 유가증권 재상장 및 이전상장, 코넥스, 리츠, 스팩 제외. 2026년은 5월 누계 기준

자료: 유진투자증권

## 공모가 대비 시초가 수익률은 279.2%로 매우 높은 수준

2026년 5월 상장한 3개사의 공모가 대비 시초가 평균 수익률은 297.2%를 보이며 매우 높은 수익성을 보였다. 플레드와 마키나락스 등은 공모가 대비 시초가 수익률이 300.0%로 시작하였고, 코스모로보틱스는 291.7%로 시작하였다. 또한, 공모가 대비 종가 수익률은 역대 가장 높은 300.0%를 기록하였다.

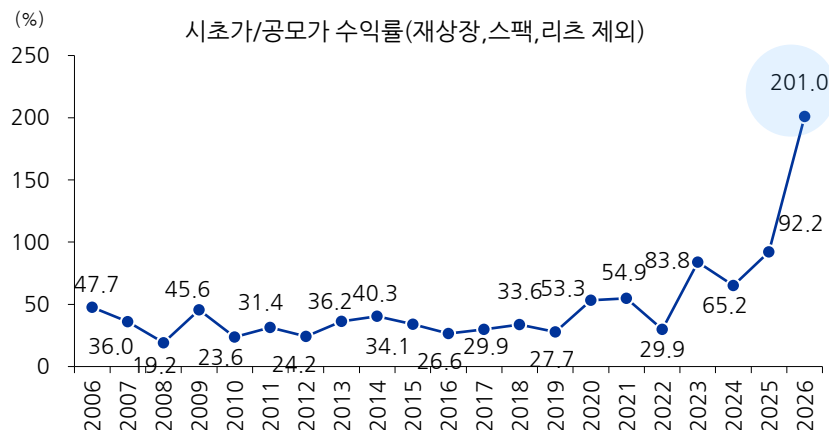
공모가 대비 현재 주가 수익률(2026.05.29 종가 기준)은 224.1%를 보이면서 역시 양호한 수익률을 보였다. 3개 종목 중에 코스모로보틱스가 518.3%, 마키나락스는 152.7%의 높은 수익률을 보였다. 다만, 플레드는 월말에 공모가 수준으로 하락하였다.

시초가 대비 현재 주가(2026.05.29 종가 기준) 평균 수익률은 -17.9%를 기록하면서 낮은 손실율을 보였다. 3개의 종목 모두가 높은 시초가로 시작했음에도 불구하고 낮은 손실율을 기록한 것은 상대적으로 코스모로보틱스가 57.9%의 높은 수익성을 유지하고 있기 때문이었다.

결론적으로, 5월 공모주를 받아 첫날 시초가로 매도할 경우 277.2%, 5월말까지 보유하고 있었다면 224.1%의 평균 수익률을 보이며 높은 수익을 가져갔을 것으로 분석된다.

연간 공모가 대비 시초가 수익률은 201.0%로 역대 최고 기록을 유지하고 있으며, 누계로 14개 종목이 포함되어 있다.

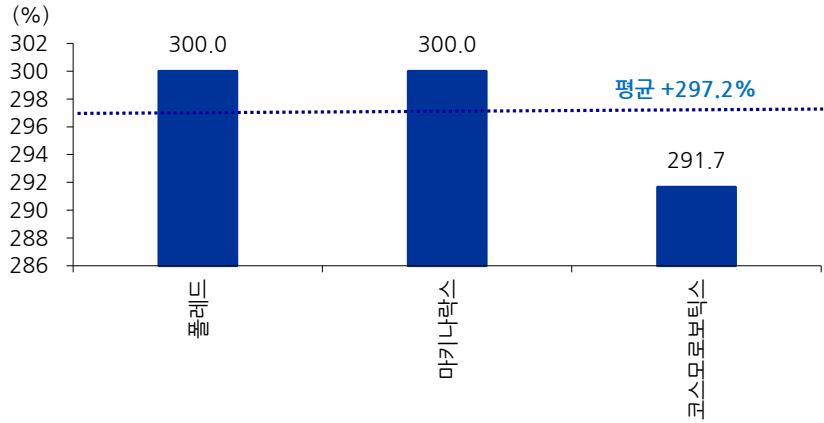
### 연간 공모가 대비 시초가 수익률 추이 (스팩, 코넥스 제외)



주: 2026년 수치는 5월까지 누계임

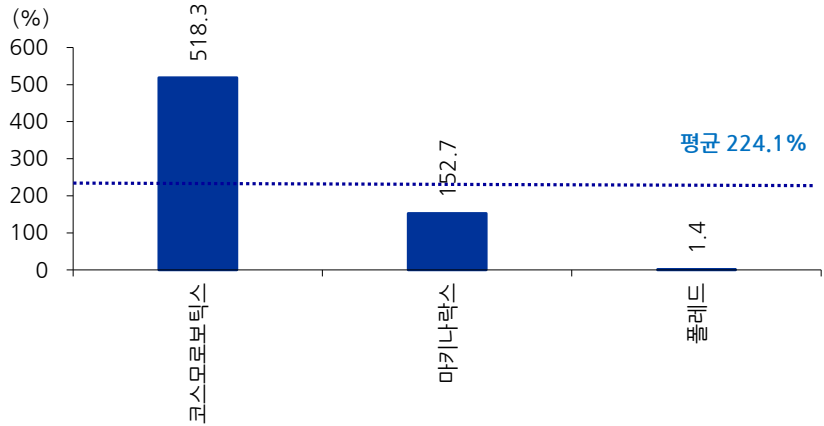
자료: 유진투자증권

### 2026년 5월 상장기업 공모가 대비 시초가 수익률



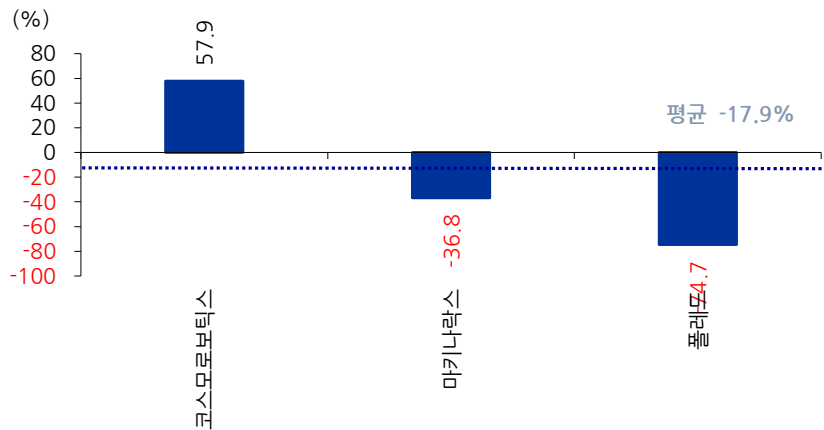
자료: 유진투자증권

### 2026년 5월 상장기업 공모가 대비 현재주가(2026.05.29 종가) 수익률



자료: 유진투자증권

### 2026년 5월 상장기업 시초가 대비 현재주가(2026.05.29 종가) 수익률



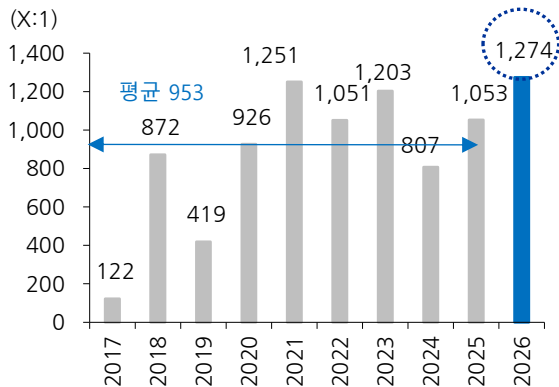
자료: 유진투자증권

## 기관수요예측 경쟁률, 일반청약 경쟁률 등 매우 높은 수준

올해 5월 IPO 기관수요예측 평균경쟁률은 1,274:1, 일반청약경쟁률은 2,664:1 을 보였는데, 과거 9년(2017~2025) 동월 평균 대비 모두 높은 수준을 보였다.

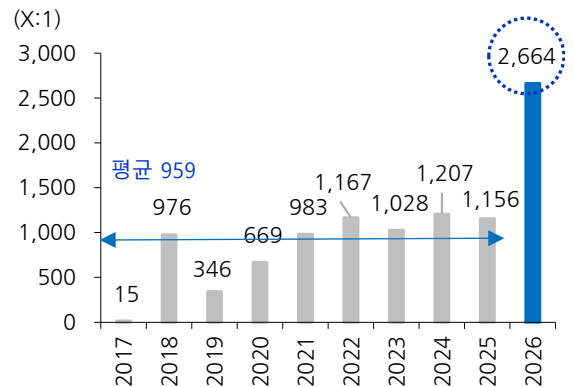
올해 5월 기관수요예측을 거친 3개 기업의 기관수요예측 평균경쟁률은 1,274:1 을 기록하였다. 이는 최근 9년(2017~2025) 동월 평균 경쟁률 953:1 대비 매우 높은 수준이었으며, 일반청약 평균경쟁률은 2,664:1 로 최근 9년(2017~2025) 동월 평균 경쟁률 959:1 대비 매우 높은 수준을 기록하였다. 특히 일반청약경쟁률은 역대 최고 경쟁률을 보이면서 일반 투자자의 관심이 매우 커지고 있는 것으로 판단된다.

5월 상장기업 기관수요예측 경쟁률 비교



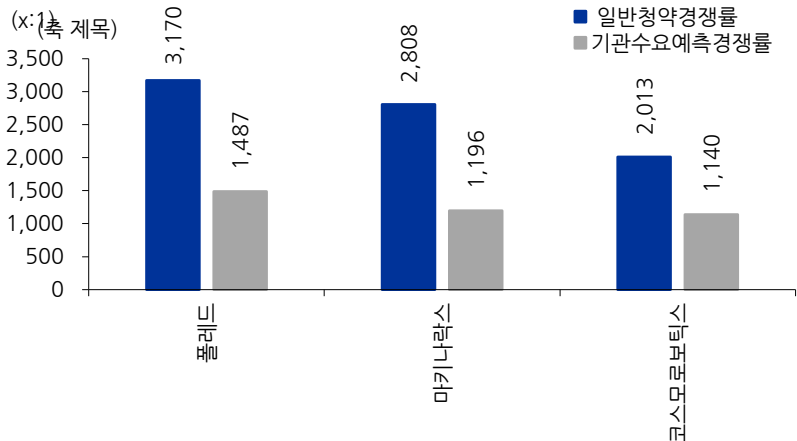
주: 스펙, 코넥스, 재상장 기업 제외  
자료: 유진투자증권

5월 상장기업 일반청약 경쟁률 비교



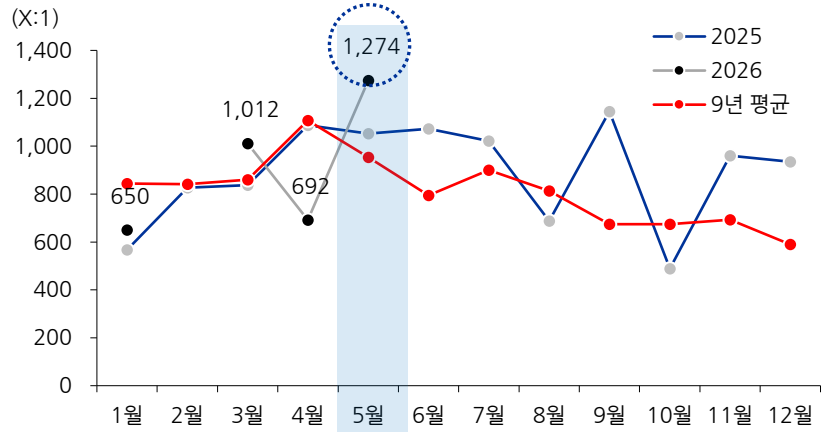
주: 스펙, 코넥스, 재상장 기업 제외  
자료: 유진투자증권

5월 상장기업 기관수요예측 평균경쟁률 및 일반청약 경쟁률 현황



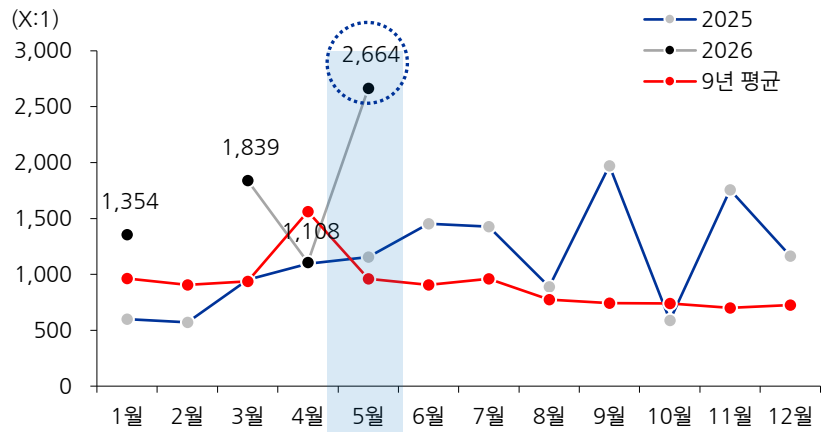
자료: 유진투자증권

### 월별 기관수요예측 경쟁률 추이



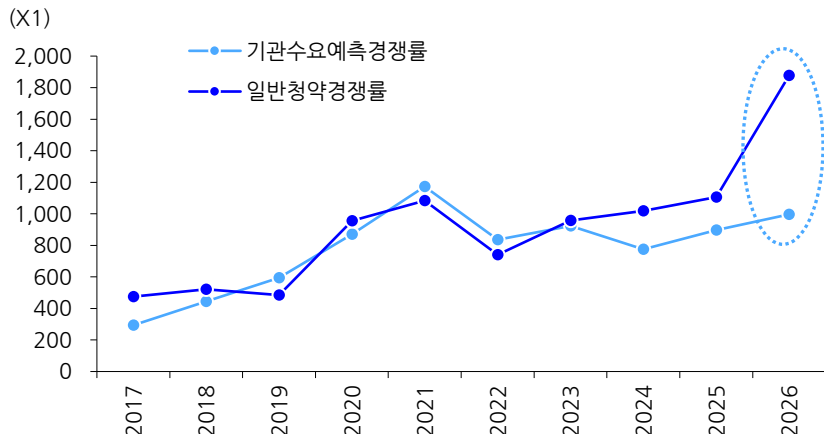
자료: 유진투자증권

### 월별 일반청약 경쟁률 추이



자료: 유진투자증권

### 연간 상장기업 기관수요예측 평균경쟁률 및 일반청약 경쟁률 추이



주: 2026 년은 5월 누계 기준

자료: 유진투자증권

## 공모가 밴드 상단 비중은 100.0%로 높은 수준

2026년 5월 기관수요예측을 거친 3개 기업의 공모가 확정 현황을 살펴보면 공모가 밴드 상단으로 공모가가 확정된 비중은 100.0%를 차지하였다.

5월 기관수요예측 기업 3개 기업 모두가 공모가 상단에 확정되면서 비중은 100.0%를 차지하였는데, 이는 지난 2개월간 하락세를 보였다가 다시 높은 수준으로 회복되었다.

올해 들어 1월에 공모가 상단 이상 비중이 100%를 기록한 이후, 2월에는 상장기업이 없었고, 3월 및 4월이는 각각 87.5%, 50.0%를 기록하면서 전체적으로 하락세를 보였으나, 5월에는 다시 100.0%로 회복을 보인 것이다.

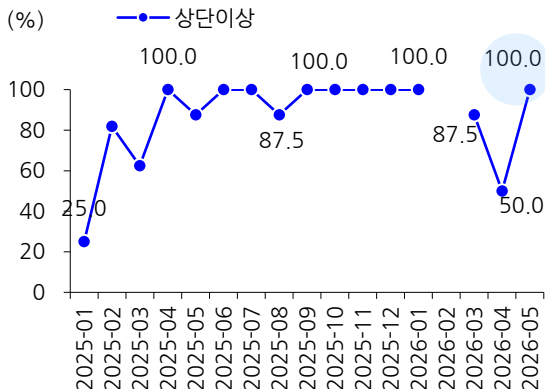
연간 누계 기준으로 보면, 최근 2년(2024~2025) 동안의 평균 수준을 보이면서 높은 수준을 보이고 있는데, 이 시기에 높은 수익률을 보인 기간이기에 향후 시장은 긍정적으로 보인다.

### 2026년 5월 주요 상장기업 희망공모가 및 확정공모가

No.	상장기업	상장일	희망 공모가 밴드	공모가(원)	밴드 초과 기준	의무확약비중	기관수요예측 경쟁률	일반청약 경쟁률
1	마키나락스	2026-05-20	12,500~15,000	15,000	상단	78.17%	1,196.1	2,807.8
2	플레드	2026-05-14	4,100~5,000	5,000	상단	67.24%	1,486.7	3,169.9
3	코스모로보틱스	2026-05-11	5,300~6,000	6,000	상단	73.03%	1,140.1	2,013.0

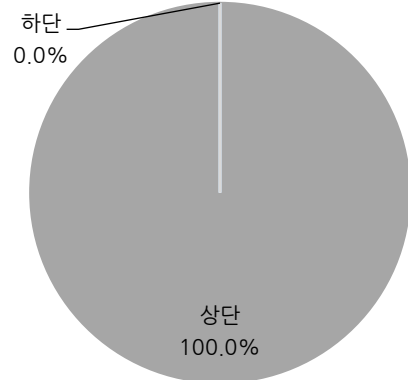
주: 스펙, 코넥스 제외  
자료: 유진투자증권

### 최근 월별 공모가 상단 이상 확정 비율



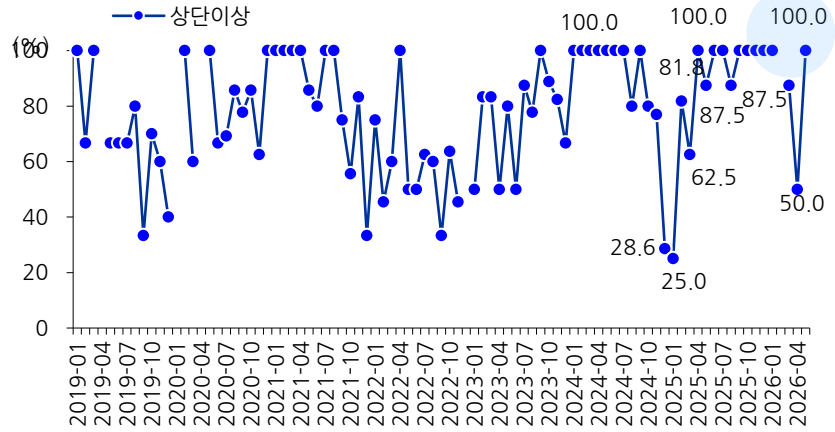
자료: 유진투자증권

### 2026년 5월 공모가 확정 비율



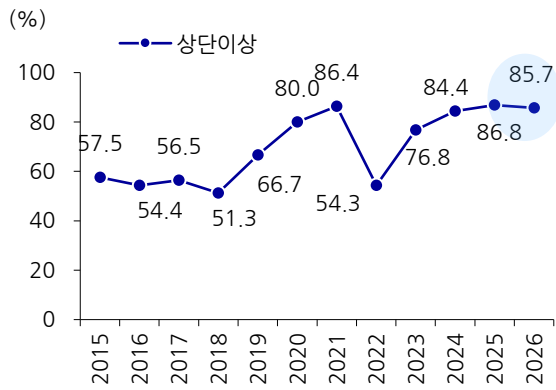
자료: 유진투자증권

월별 공모가 상단 이상(상단+상단초과) 확정 비율 추이



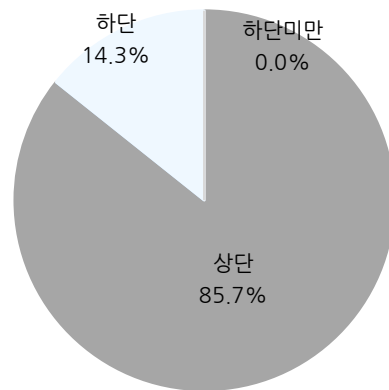
주: 재상장, 코넥스, 스펙 기업 제외.  
자료: 유진투자증권

연간 공모가 상단 이상 확정 비율



주: 재상장, 코넥스, 스펙 기업 제외. 2026년은 4월 누계 기준  
자료: 유진투자증권

2026년 누계 공모가 확정 비율



주: 재상장, 코넥스, 스펙 기업 제외. 2026년 4월 누계 기준  
자료: 유진투자증권

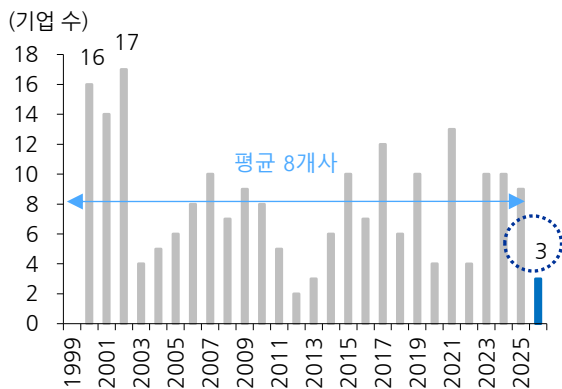
## 상장 기업 수는 3개로 평균 대비 매우 낮은 수준

올해 5월 IPO 기업 수는 3개사로 과거 연평균(1999~2025년) 동월 상장 기업 평균 8개 및 최근 5년(2021~2025년) 평균 동월 9개 대비 매우 낮은 수준이었다.

시장별로 살펴보면, 코스닥 시장이 3개(코스모로보틱스, 플레드, 마키나락스)로 전체를 차지했고, 유가증권 및 코넥스 시장은 상장 기업이 없었다. 스팩(SPAC) 상장 기업도 없었다.

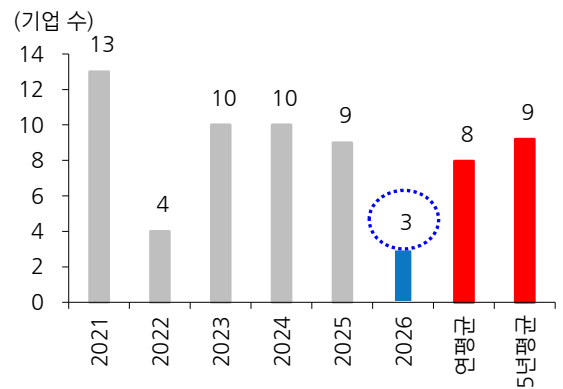
상장유형별로는 3개 종목 모두 신규 상장으로 IPO에 성공하였다. 특히 올해 들어서 이전상장 및 재상장 기업은 아직까지도 없었고, 모든 종목이 신규 상장 중이다.

역대 5월 IPO 기업 수 추이



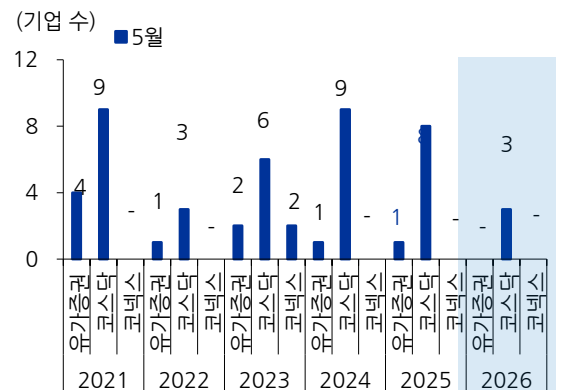
자료: 한국거래소, 유진투자증권

전년 동월 및 연평균 5월 상장기업 수 비교



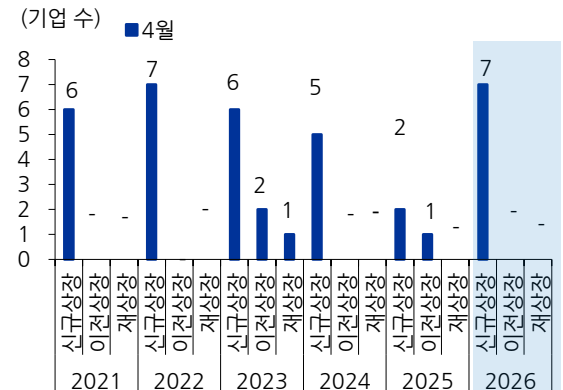
자료: 한국거래소, 유진투자증권

최근 6년 5월 시장별 IPO 기업 수



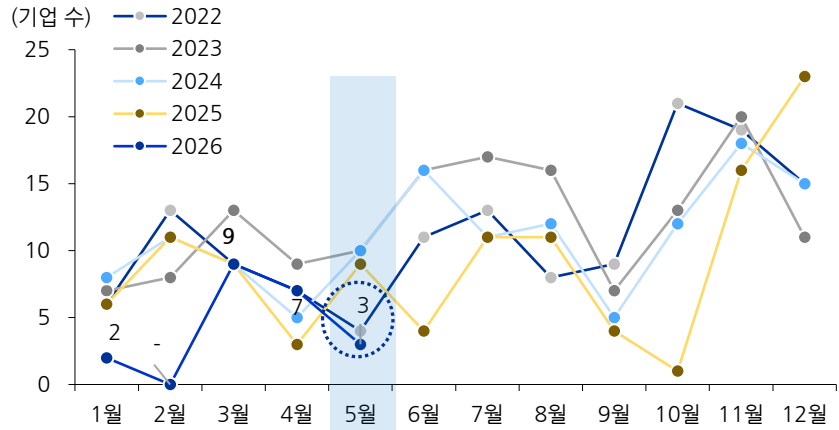
자료: 한국거래소, 유진투자증권

최근 6년 5월 상장유형별 IPO 기업 수



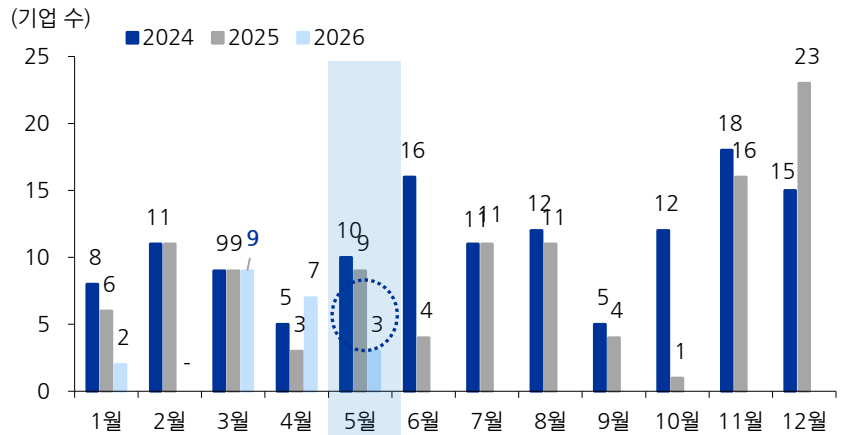
자료: 한국거래소, 유진투자증권

### 최근 5년간 월별 공모 기업 수 추이



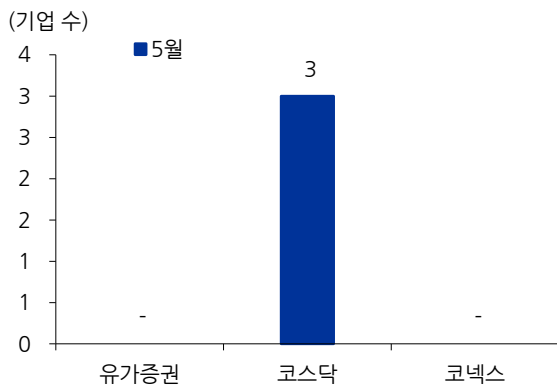
자료: 한국거래소, 유진투자증권

### 최근 3년간 월별 공모 기업 수 추이



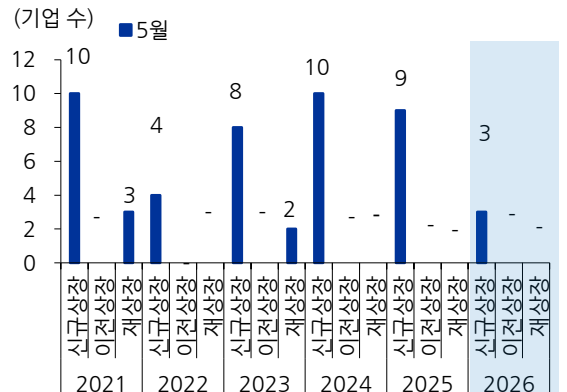
자료: 한국거래소, 유진투자증권

### 2026년 5월 시장별 IPO 기업 수 현황



자료: 한국거래소, 유진투자증권

### 2026년 5월 상장유형별 IPO 기업 수 현황



자료: 한국거래소, 유진투자증권

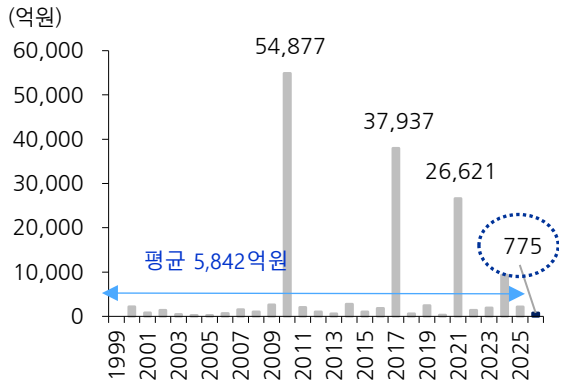
## 공모금액은 평균 대비 매우 낮은 수준

올해 5월 IPO 공모 금액은 775 억원으로 과거(1999~2025년) 동월 평균 공모 금액(5,842 억원) 대비 매우 낮은 수준이었으며, 최근 5년간(2021~2025년) 평균 공모금액(8,271 억원) 대비 매우 낮은 수준이었다.

공모금액이 평균 대비 낮은 수준을 기록한 것은 상장 기업 모두의 공모금액이 크지 않았기 때문이었다. 공모금액이 가장 큰 기업이었던 마키나락스가 395 억원 수준이었으며, 코스모로보틱스 및 폴레드 등이 각각 250 억원, 130 억원을 기록하였다.

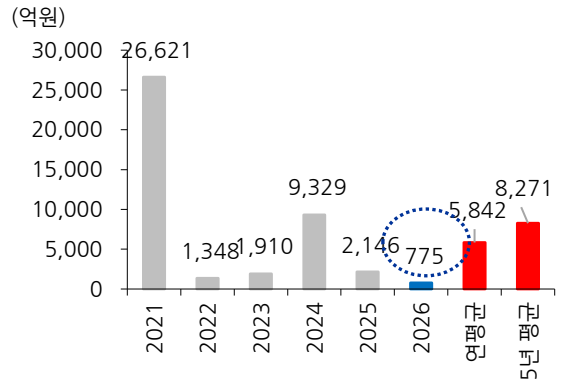
시장별로 살펴보면, 유가증권 시장은 없었으며, 코스닥 시장이 775 억원 모두를 차지했다. 상장유형별로는 모두 신규상장 금액이었다.

과거 5월 IPO 공모 금액 추이



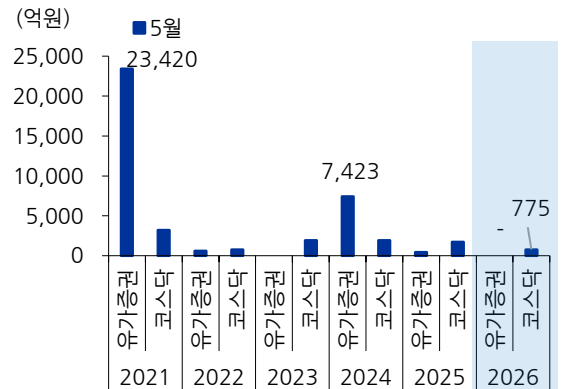
자료: 한국거래소, 유진투자증권

2026년 5월 공모금액 비교



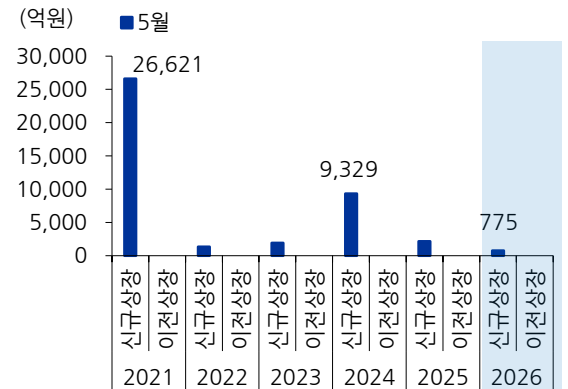
자료: 한국거래소, 유진투자증권

최근 6년 5월 시장별 IPO 공모 금액



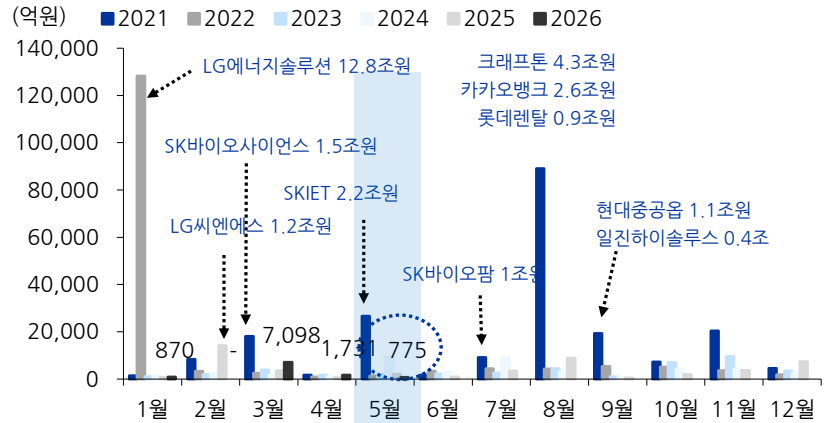
자료: 한국거래소, 유진투자증권

최근 6년 5월 상장유형별 IPO 공모 금액



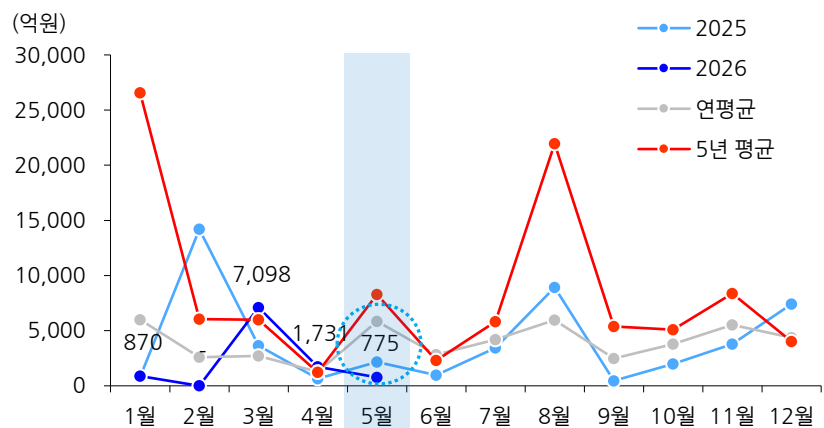
자료: 한국거래소, 유진투자증권

### 최근 5년간 월별 IPO 공모 금액 추이



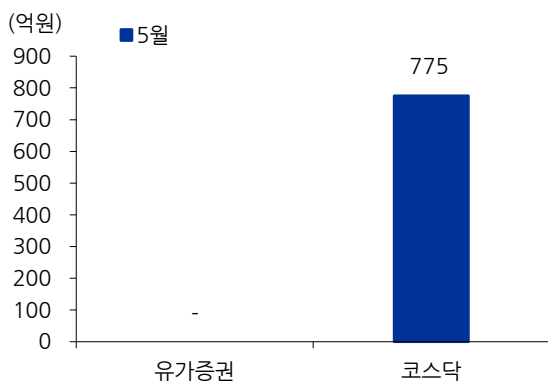
자료: 한국거래소, 유진투자증권

### 월별 IPO 공모 금액 평균 비교



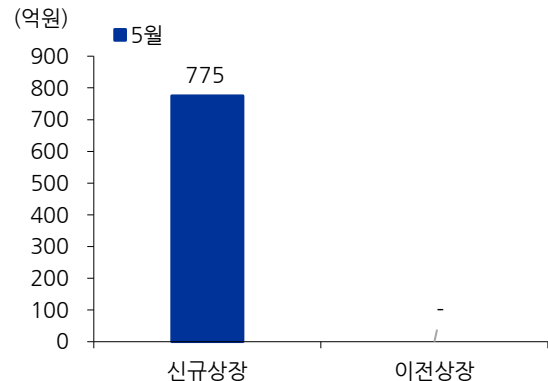
자료: 한국거래소, 유진투자증권

### 2026년 5월 시장별 IPO 공모 금액 현황



자료: 한국거래소, 유진투자증권

### 2026년 5월 상장유형별 IPO 공모 금액



자료: 한국거래소, 유진투자증권

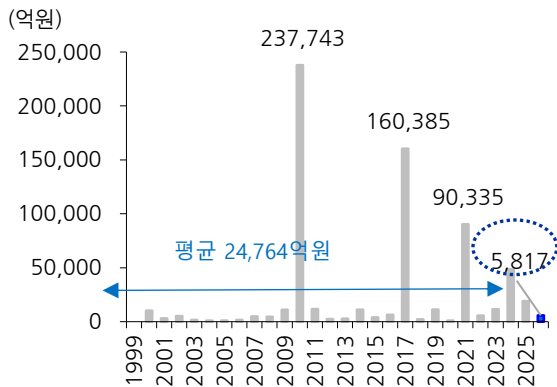
## 상장 시가총액은 평균 대비 매우 낮은 수준

5월 상장 시가총액은 5,817억원으로 과거(1999~2025) 동월 평균 24,764억원, 최근 5년(2021~2025) 평균 35,000억원 대비 낮은 수준을 보였다.

5월 상장기업 중 상장 시 가장 높은 시가총액을 기록한 기업은 '마키나락스'로 2,631억원에 상장하였으며, '코스모로보틱스' 및 '플레드'는 각각 1,927억원, 1,259억원에 상장하였다. 모두 2,000억원대 이하의 시가총액으로 역대 기록 대비 크게 낮은 수준을 기록하였다.

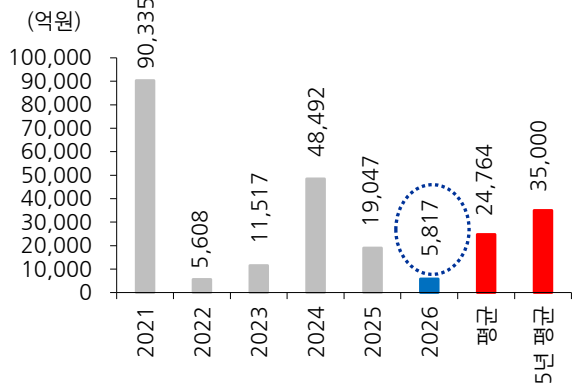
상장시장별로 보면, 코스닥 시장이 5,817억원으로 전체를 차지했고, 상장 유형별로 보면, 모두 신규 상장기업 시가총액이었다.

역대 5월 IPO 시가총액



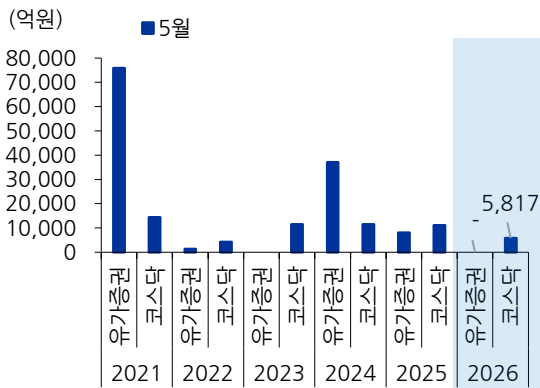
자료: 한국거래소, 유진투자증권

전년 동월 및 연평균 5월 비교



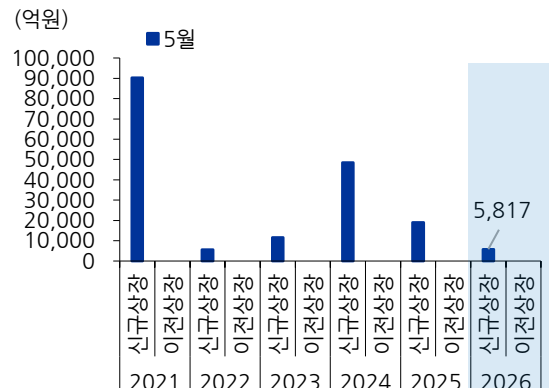
자료: 한국거래소, 유진투자증권

최근 6년 5월 시장별 IPO 시가총액



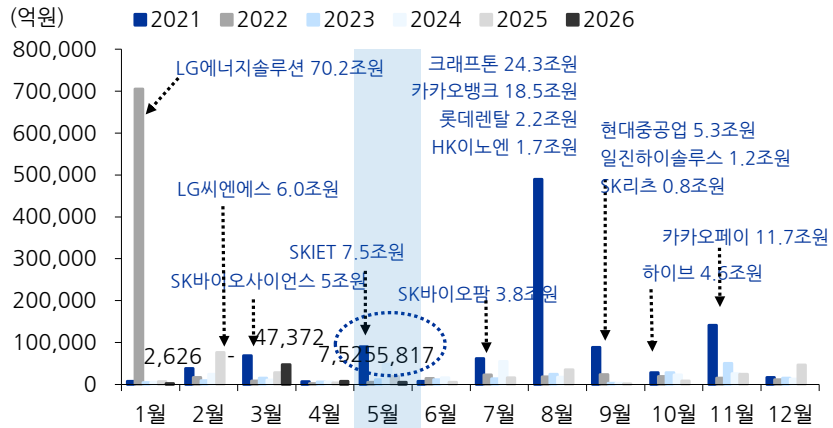
자료: 한국거래소, 유진투자증권

최근 6년 5월 상장유형별 IPO 시가총액



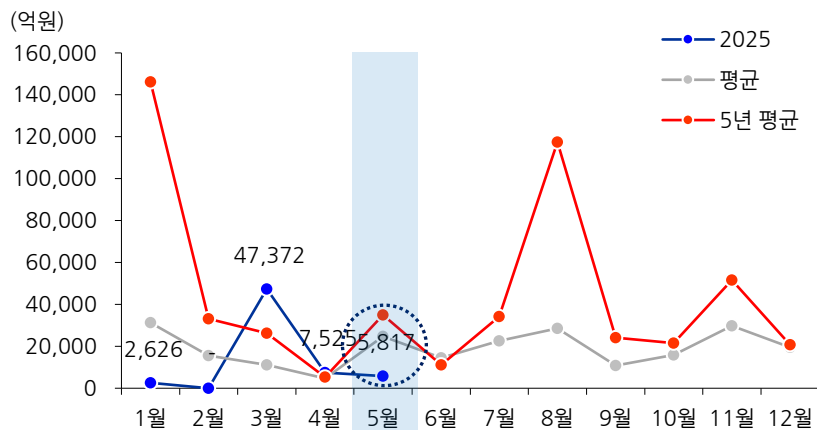
자료: 한국거래소, 유진투자증권

### 최근 5 개년간 월별 IPO 시가총액 추이



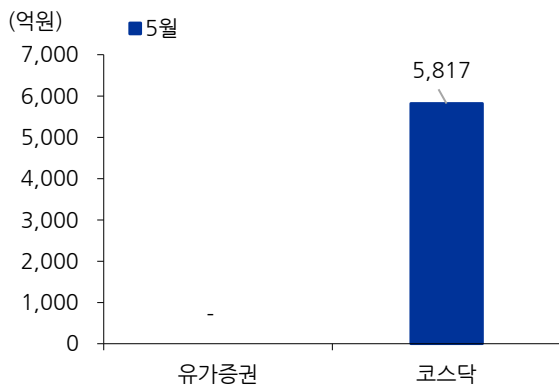
자료: 한국거래소, 유진투자증권

### 월별 IPO 상장시 시가총액 평균 비교



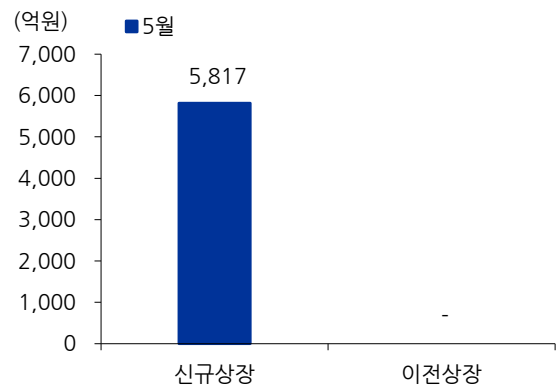
자료: 한국거래소, 유진투자증권

### 2026년 5월 시장별 IPO 시가총액 현황



자료: 한국거래소, 유진투자증권

### 2026년 5월 상장유형별 IPO 시가총액



자료: 한국거래소, 유진투자증권

## II. 2026년 6월 이후 IPO 시장 전망

### 6월 IPO 시장은 여전히 부진, 관망세 지속

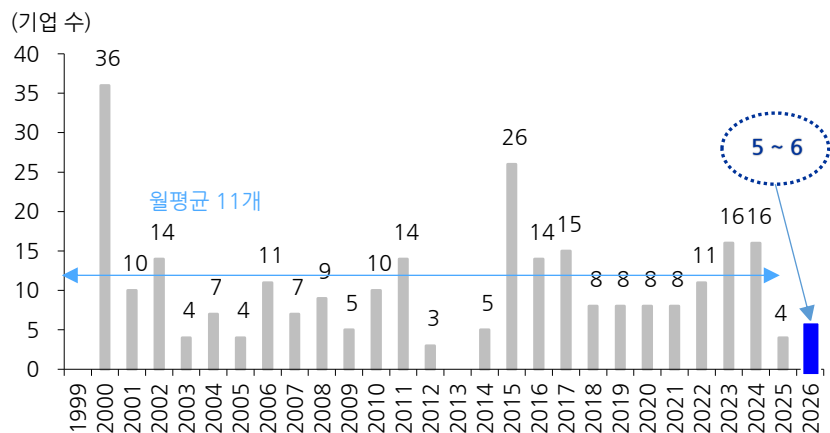
6월에도 지난달에 이어 여전히 부진할 것으로 예상된다. 최근 5월 31일 기준, 기관수요예측을 마치고 상장을 추진하고 있는 기업이 2개(피스피스스튜디오, 대 신밸런스스팩 20호)이며, 이를 포함한 6월 상장을 목표로 진행하고 있는 기업은 모두 5~6개 기업이다. 현재 상장을 추진하기 위해 수요예측을 진행하고 있는 기업은 총 10개 기업이다.

올해 6월 IPO 예상 기업 수는 5~6개 수준으로 과거(1999~2025) 동월 평균인 11개 기업 대비 크게 낮은 수준을 예상한다.

6월 IPO 시장의 예상 공모금액은 1,500 ~ 2,000 억원 대를 형성할 것으로 전망한다. 공모 금액 기준으로는 역대(1999~2025) 동월 평균 공모금액 2,872 억원 대비 낮은 수준으로 본다.

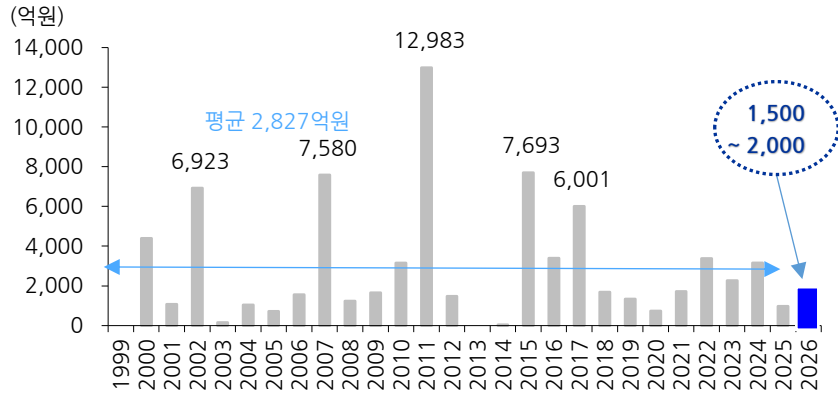
6월 IPO 시장의 예상 시가총액은 11,000 ~ 12,000 억원 수준을 보일 것으로 추정된다. 이는 역대(1999~2025) 동월 상장 평균 시가총액 1조 4,428 억원 대비 낮은 수준을 보일 것으로 예상된다.

#### 2026년 6월 상장기업 수 추이 및 전망



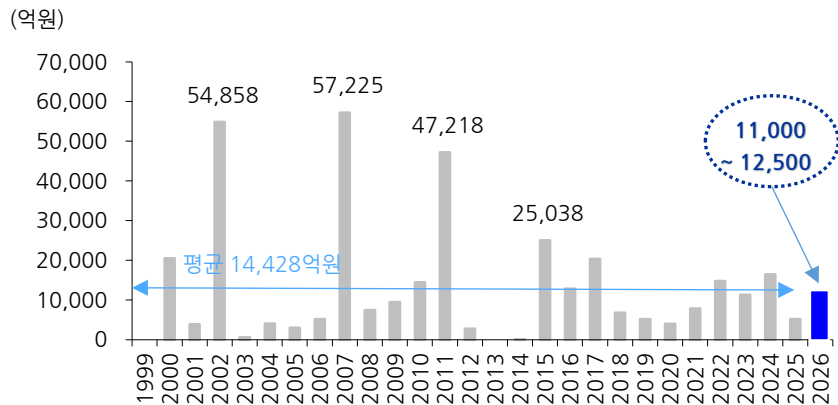
자료: 한국거래소, 유진투자증권

### 2026년 6월 주요 IPO 기업 예상 공모금액 및 전망



주: 2026년 IPO 예상 주요기업 일정은 회사 사정으로 변경될 수 있음  
 자료: 한국거래소, 유진투자증권

### 2026년 6월 상장 시 예상 시가총액



주: 2026년 IPO 예상 주요기업 일정 및 예상시가총액은 회사 사정으로 변경될 수 있음  
 자료: 한국거래소, 유진투자증권

## 수요예측 진행 중인 IPO 예정 기업 현황

### 2026년 6월 이후 IPO 예정 기업 공모 관련 정보 (10개 기업)

종목	확정/희망공모가 (원)	공모금액 (억원)	예상시가총액 (억원)	공모 후 주식수	공모 주식수	보호예수비율
레메디	17,800~20,700	214	1,357 ~ 1,579	7,625,791	1,200,000	58.97%
레몬헬스케어	7,500~10,000	150	1,001 ~ 1,335	13,351,559	2,000,000	66.81%
매드업	7,000~8,000	140	1,312 ~ 1,500	18,746,800	2,000,000	69.13%
<b>빅웨이브로보틱스</b>	<b>22,000~27,000</b>	<b>440</b>	<b>2,343 ~ 2,875</b>	<b>10,647,865</b>	<b>2,000,000</b>	<b>69.93%</b>
<b>스트라드비전</b>	<b>12,000~14,000</b>	<b>840</b>	<b>6,390 ~ 7,454</b>	<b>53,245,858</b>	<b>7,000,000</b>	<b>51.03%</b>
저스텍	10,500~12,500	168	1,265 ~ 1,506	12,050,305	1,600,000	70.61%
한국스팩 16호	2,000~2,000	110	135	6,750,000	5,500,000	18.52%
메리츠스팩 2호	2,000	140	145	7,240,000	7,000,000	3.31%
대신밸런스스팩 20호	2,000	130	135	6,740,000	6,500,000	3.56%
<b>피스피스스튜디오</b>	<b>21,500</b>	<b>489</b>	<b>3,048</b>	<b>14,175,013</b>	<b>2,272,637</b>	<b>59.39%</b>

주: 2026.05.31 기준

자료: 38.co.kr, 유진투자증권

### 2026년 6월 이후 IPO 예정 기업 공모 일정

종목	수요예측일	공모청약일	납입일	상장예정일	주간사
레메디	2026.06.17~06.23	2026.07.01~07.02	2026-07-06	-	KB 증권
레몬헬스케어	2026.06.15~06.19	2026.06.24~06.25	2026-06-29	-	KB 증권
매드업	2026.06.12~06.18	2026.06.23~06.24	2026-06-26	-	미래에셋증권
<b>빅웨이브로보틱스</b>	<b>2026.06.11~06.17</b>	<b>2026.06.19~06.22</b>	<b>2026-06-24</b>	-	<b>유진투자증권,미래에셋증권</b>
<b>스트라드비전</b>	<b>2026.06.09~06.15</b>	<b>2026.06.18~06.19</b>	<b>2026-06-23</b>	-	<b>KB 증권</b>
저스텍	2026.06.08~06.12	2026.06.18~06.19	2026-06-23	-	삼성증권
한국스팩 16호	2026.06.17~06.18	2026.06.22~06.23	2026-06-25	-	한국투자증권
메리츠스팩 2호	2026.06.01~06.02	2026.06.09~06.10	2026-06-12	-	메리츠증권
대신밸런스스팩 20호	2026.05.18~05.19	2026.05.22~05.26	2026-05-28	2026-06-05	대신증권
<b>피스피스스튜디오</b>	<b>2026.05.14~05.20</b>	<b>2026.05.26~05.27</b>	<b>2026-05-29</b>	<b>2026-06-08</b>	<b>NH 투자증권,미래에셋증권</b>

주: 2026.05.31 기준

자료: 38.co.kr, 유진투자증권

## 2026년 6월 이후 IPO 예정 기업 회사 개요

종목	예상 시가총액 (억원)	자본금 (억원)	매출액 (억원)	당기순이익 (억원)	업종
레메디	1,357~1,579	32	134	7	의료용 기기 제조업
레몬헬스케어	1,001~1,335	56	149	-29	소프트웨어 개발 및 공급업
매드업	1,312~1,500	17	350	-27	소프트웨어 개발 및 공급업
<b>빅웨이브로보틱스</b>	<b>2,343~2,875</b>	<b>9</b>	<b>139</b>	<b>-59</b>	<b>포털 및 기타 인터넷 정보매개서</b>
<b>스트라드비전</b>	<b>6,390~7,454</b>	<b>46</b>	<b>115</b>	<b>-655</b>	<b>응용소프트웨어 개발 및 공급업</b>
저스텍	1,265~1,506	52	193	3	전동기 및 발전기 제조업
한국스팩 16호	135	1	0	0	그 외 기타 금융 지원 서비스업
메리츠스팩 2호	145	0	0	0	금융 지원 서비스업
대신밸런스스팩 20호	135	0	0	0	그 외 기타 금융 지원 서비스업
<b>피스피스스튜디오</b>	<b>3,048</b>	<b>12</b>	<b>1,138</b>	<b>170</b>	<b>편의의복 제조업</b>

주: 매출액은 대부분 청구일 기준, 3개월전 결산 실적 기준. 주: 2026.05.31 기준  
 자료: 38.co.kr, 유진투자증권

### Ⅲ. 향후 IPO 스케줄

#### 2026년 현재 기업별 IPO 스케줄

심사청구 (34개 기업)	심사승인 (2개 기업)	수요예측 (10개 기업)	상장 (21개 기업)
에이엘로봇 넥스트어어로스페이스 래블업 <b>비엔비코리아</b> 에이엔에이치스트럭처 <b>엘리그룹</b> 아이백스메디칼시스템즈 텔렉픽스 멜콘(구.에스엔에프솔루션) 모비아스 바로팜 네오사피엔스 <b>기도산업</b> 브릴스 엠에스바이오 와이즈플래닛컴퍼니 글로벌테크놀로지 엠비디 옵토닉스 <b>크리에이츠</b> 에이치엘지노믹스 제이피이노베이션 인텔리박스 해치텍 니어스랩 피지티 딜리셔스 스카이랩스 파워큐브세미 넥스트젠바이오사이언스 덕산넵코어스(구.넵코어스) <b>디티에스(구.동양티에스)</b> <b>티케이씨</b> 에코크레이션	인제니아테라퓨틱스 케이앤에스아이앤씨	레메디 레몬헬스케어 매드업 <b>빅웨이브로보틱스</b> <b>스트라드비전</b> 저스텍 한국스팩 16호 메리츠스팩 2호 대신밸런스스팩 20호 <b>피스피스스튜디오</b>	<b>5월 (3개)</b> <b>마키나락스</b> 플레드 <b>코스모로보틱스</b>  <b>4월 (7개)</b> 신한제 18호스팩 <b>채비</b> 에스테크엠 키움하이로제 2호스팩 <b>인벤테라</b> 교보 20호스팩 신한제 17호스팩  <b>3월 (9개)</b> 리센스메디컬 한패스 <b>메주</b> <b>아이엠바이오로직스</b> <b>카나프테라퓨틱스</b> 에스티엠 엑스비스 <b>케이뱅크</b>  <b>2월 (0개)</b>  <b>1월 (2개)</b> <b>덕양에너지</b> 삼양스팩 13호

자료: 38.co.kr, 유진투자증권(2026.05.31 기준)

## IPO 심사청구 기업: 34 개 기업

종목	청구일	자본금 (억원)	매출액 (억원)	당기순이익 (억원)	주권사	주요 업종
에이엘로봇	2026-05-22	48	150	-219	대신증권	기타 기계 및 장비 제조업
넥스트에어로스페이스	2026-05-21	71	121	-173	삼성증권	유인 항공기, 항공우주선 및 보조
래블업	2026-05-21	62	67	-15	NH 투자증권	시스템 소프트웨어 개발 및 공급업
<b>비앤비코리아</b>	<b>2026-05-21</b>	<b>26</b>	<b>1,412</b>	<b>214</b>	<b>미래에셋증권</b>	<b>화장품 제조업</b>
에이엔에이치스트럭처	2026-05-21	41	198	-43	NH 투자증권	기타 엔지니어링 서비스업
<b>엘리스그룹</b>	<b>2026-05-19</b>	<b>44</b>	<b>395</b>	<b>157</b>	<b>미래에셋증권,삼성증권</b>	<b>응용 소프트웨어 개발 및 공급업</b>
아이벡스메디칼시스템즈	2026-05-06	37	153	-72	NH 투자증권	기타 의료용 기기 제조업
텔레픽스	2026-04-30	18	49	-162	미래에셋증권	전기·전자공학 연구개발업
멜콘(구.에스엔에프솔루션)	2026-04-30	50	393	47	대신증권	반도체 제조용 기계 제조업
모비어스	2026-04-30	104	320	-453	미래에셋증권	컴퓨터 프로그래밍 서비스업
바로팜	2026-04-30	51	967	-97	미래에셋증권	전자상거래 소매 증개업
네오사피엔스	2026-04-22	51	106	-70	대신증권	소프트웨어 개발 및 공급업
<b>기도산업</b>	<b>2026-04-21</b>	<b>22</b>	<b>3,466</b>	<b>353</b>	<b>미래에셋증권</b>	<b>기타 봉제의복 제조업</b>
브릴스	2026-04-16	51	238	17	IBK 투자증권	그 외 기타 특수목적용 기계 제조
엠에스바이오	2026-04-16	23	238	73	KB 증권	그 외 기타 의료용 기기 제조업
와이즈플래닛컴퍼니	2026-04-15	9	648	94	대신증권	광고물 문안, 도안, 설계 등 작성
글로벌테크놀로지	2026-04-13	78	297	-259	한국투자증권	전기용 기계·장비 및 관련 기자재
엠비디	2026-04-10	61	15	-21	하나증권	물질 검사, 측정 및 분석기구 제조
옵토닉스	2026-04-08	7	256	29	한국투자증권	광학렌즈 및 광학요소 제조업
<b>크리에이츠</b>	<b>2026-04-07</b>	<b>23</b>	<b>1,042</b>	<b>216</b>	<b>삼성증권</b>	<b>그 외 기타 달리 분류되지 않은 제</b>
에이치엘지노믹스	2026-04-03	30	289	85	KB 증권,IBK 투자증권	기초 의약품제조업
제이피이노베이션	2026-03-25	41	563	56	삼성증권	그 외 기타 특수목적용 기계 제조
인텔리빅스	2026-03-24	9	466	54	미래에셋증권	방송장비 제조업
해치텍	2026-03-23	22	141	-80	DB 증권	비메모리용 및 기타 전자집적회로
니아스랩	2026-03-23	5	55	-210	삼성증권	항공기,우주선 및 보조장치 제조업
피지티	2026-02-27	62	466	-64	한국투자증권	그 외 기타 화학제품 제조업
딜리셔스	2026-02-25	98	251	-204	한국투자증권	전자상거래 소매 증개업
스카이랩스	2026-01-30	83	41	-127	한국투자증권	의료용 기기 제조업
파워큐브세미	2026-01-16	8	83	-49	하나증권,BNK 투자증권	다이오드, 트랜지스터 및 유사 반
넥스트젠바이오사이언스	2025-12-23	48	4	-8	한국투자증권	의학 및 약학 연구개발업
덕산넵코어스(구.넵코어스)	2025-11-11	79	452	14	대신증권	기타 무선 통신장비 제조업
<b>디티에스(구.동양티에스)</b>	<b>2025-09-18</b>	<b>632</b>	<b>1,116</b>	<b>153</b>	<b>대신증권</b>	<b>증류기,열교환기 및 가스발생기 제</b>
<b>티케이씨</b>	<b>2025-08-12</b>	<b>24</b>	<b>898</b>	<b>285</b>	<b>삼성증권</b>	<b>산업용 로봇 제조업</b>
에코크레이션	2025-07-07	45	196	-123	키움증권	기타 특수목적용 기계 제조업

주: 매출액은 대부분 청구일 기준, 3~6개월전 결산 실적 기준.

자료: 38.co.kr, 유진투자증권(2026.05.31 기준)

### IPO 심사승인 기업: 2 개 기업

종목	승인일	청구일	자본금 (억원)	매출액 (억원)	순이익 (억원)	주간사	주업종
인제니아테라퓨틱스	2026-05-21	01/30	0	0	0	삼성증권	자연과학 및 공학 연구개발업
케이앤에스아이앤씨	2026-05-07	01/19	8	135	-22	IBK 투자증권	기타 무선 통신장비 제조업

주: 매출액은 대부분 청구일 기준, 3~6개월전 결산 실적 기준

자료: 38.co.kr, 유진투자증권(2026.05.31 기준)

### IPO 수요예측 진행 기업: 10 개 기업

종목	수요예측일	희망공모가 (원)	공모가 (원)	공모금액 (억원)	예상시가총액 (억원)	주간사
레메디	2026.06.17~06.23	17,800~20,700	-	214	1,357 ~ 1,579	KB 증권
레몬헬스케어	2026.06.15~06.19	7,500~10,000	-	150	1,001 ~ 1,335	KB 증권
매드업	2026.06.12~06.18	7,000~8,000	-	140	1,312 ~ 1,500	미래에셋증권
<b>빅웨이브로보틱스</b>	<b>2026.06.11~06.17</b>	<b>22,000~27,000</b>	-	<b>440</b>	<b>2,343 ~ 2,875</b>	<b>유진투자증권, 미래에셋증권</b>
<b>스트라드비전</b>	<b>2026.06.09~06.15</b>	<b>12,000~14,000</b>	-	<b>840</b>	<b>6,390 ~ 7,454</b>	<b>KB 증권</b>
져스텍	2026.06.08~06.12	10,500~12,500	-	168	1,265 ~ 1,506	삼성증권
한국스팩 16호	2026.06.17~06.18	2,000~2,000	-	110	135	한국투자증권
메리츠스팩 2호	2026.06.01~06.02	2,000~2,000	-	140	145	메리츠증권
대신밸런스스팩 20호	2026.05.18~05.19	2,000~2,000	2,000	130	135	대신증권
<b>피스피스스튜디오</b>	<b>2026.05.14~05.20</b>	<b>19,000~21,500</b>	<b>21,500</b>	<b>489</b>	<b>3,048</b>	<b>NH 투자증권, 미래에셋증권</b>

자료: 38.co.kr, 유진투자증권(2026.05.31 기준)

## VI. 2026 년 5 월 Post-IPO 유망주

2026 년 5 월 IPO 유망 기업 비교 (당사 코스닥벤처팀이 리포팅한 기업 중심)

구분	코스모로보틱스 (439960.KQ)	마키나락스 (477850.KQ)	플레드 (487580.KQ)
주력분야 (2025 년 기준)	성인재활로봇 70.3% 소아재활로봇 28.5% 보행보조로봇 0.0% 산업용 로봇 0.0% 기타 1.2%	AI OS(Runway) 36.1% AI 솔루션 63.9%	유아가전 53.3% 에어러브 25.6% 위생용품 10.0% 세이프티 5.1% 기타 6.0%
매출액(십억원)	12.9	22.5	118.6
영업이익(십억원)	-6.0	-2.3	17.9
<b>영업이익률(%)</b>	<b>-46.4</b>	<b>-10.0</b>	<b>15.1</b>
순이익(십억원)	-5.3	-2.2	17.0
순이익률(%)	-41.0	-9.8	14.3
<b>PER(배)</b>	<b>-</b>	<b>-</b>	<b>7.5</b>
시가총액(십억원)	1,191.2	664.8	127.7
공모가 (공모가밴드)	6,000 원 (5,300 ~ 6,000 원)	15,000 원 (12,500 ~ 15,000 원)	5,000 원 (4,100 ~ 5,000 원)
<b>현재주가(원)</b>	<b>37,100</b>	<b>37,900</b>	<b>5,070</b>
시초가(원)	23,500	60,000	20,000
수요예측 경쟁률(X:1)	1,140.11:1 (의무보유확약: 73.03%)	1,196.08:1 (의무보유확약: 78.17%)	1,486.11:1 (의무보유확약: 67.24%)
일반청약 경쟁률(X:1)	2,013.00:1 (비례 4.026:1)	2,807.80:1 (비례 5,616:1)	3,269.86:1 (비례 6,340:1)

참고: 2026.05.29 종가 기준, 실적은 2026 년 추정치 기준. 코스모로보틱스, 마키나락스는 증권신고서 추정실적 기준.

자료: 유진투자증권

편집상 공백입니다.

---

# 기업분석

## 마키나락스(477850,KQ)

NR

산업특화 AI(Vertical AI) 솔루션 선도업체

## 폴레드(487580,KQ)

NR

유광, 에어러브, 베이비브레자로 스마트스토어 1 위

# 마키나락스

IPO/비상장/중소형주 박종선  
6076/jongsun.park@eugenefn.com

## 산업특화 AI(Vertical AI) 솔루션 선도업체

투자의견  
목표주가  
현재주가

NR(유지)  
-원(유지)  
37,900 원(05/29)

“ 상장 첫날(2026.05.20) 시초가는 공모가(15,000원) 대비 300.0% 상승한 60,000원으로 시작했으며, 장중 시초가를 유지하면서 종가는 60,000원으로 마감함. 상장 3일째(2026.05.22)에 최고가인 83,600원까지 기록한 이후, 5월 28일에 최저가인 32,800원까지 하락한 이후 상승세로 전환함.

“ 현재주가(37,900원, 2026.05.29)는 공모가 대비 152.7% 상승하였으며, 본격적인 실적성장이 예상되는 2028년 실적 기준 PER 111.7배 수준임.

“ 공모가 15,000원은 높은 기관수요예측경쟁률(2,026.08:1)을 보이면서 공모가 밴드(12,500 ~ 15,000원) 상단에 확정됨. 공모가밴드는 2028년 추정실적을 현가화(연할인률 15%)한 후, 국내 유사기업(엑셈, 와이즈넷, 슈어소프트테크, 비아이매트릭스)의 평균 PER 40.5배(2025년 온기 기준)를 적용하여 산출한 주당 평가가액 23,143원을 35.2 ~ 46.0%를 할인하여 산정함.

### “ 기업 개요: 산업특화 AI(Vertical AI) 솔루션 선도업체

2017년 법인 설립. 2018년에 미국 법인 설립. 2025년에 일본 법인 설립. 동사는 공장에서 전장까지 거칠고 예측 불가능한 특수한 환경에서 동작하는 산업 특화 AI(Vertical AI)의 개발 및 운영체계 구축 선도 업체. 동사는 독자기술을 기반으로 자체 개발한 주역제품인 AI 플랫폼 Runway를 중심으로 고객의 수요에 따라 다양한 방식의 산업특화 AI 솔루션을 공급함.

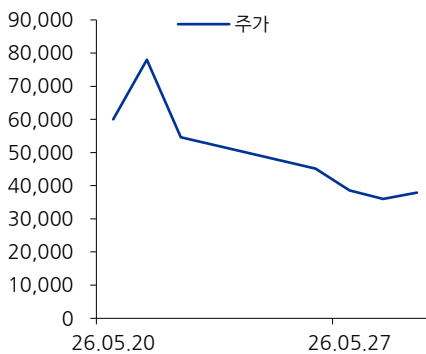
유형별 매출비중(2025년 기준)을 보면, AI OS(Runway) 36.1%, AI 솔루션 63.9%. 5대 제조기업 및 국방 비중 67%. 순수 해외매출 약 10%.

### “ 투자포인트 (1): 다양한 벤티컬AI 수요 증가 속에 높은 매출 성장을 기대.

① 제조, 국방, 에너지 등의 네트워크가 단절되고 실시간으로 변화하는 예측 불가능한 현장에서의 요구조건을 만족시켜야 하는 Physical AI 시장이 확대 중임. ② 동사는 AI OS인 Runway는 물론, 국내 최초 폐쇄망 환경 최적화 MLSecOps(머신러닝 모델보안운영) 상용화에 성공하면서 Vertical AI 플랫폼 및 솔루션을 확보함. ③ 이를 기반으로 삼성, 현대자동차, SK온, LG전자, LG에너지솔루션, 두산에너지빌리티, AMAT, ASM, 혼다, 요코가와 등 국내외에 다양한 고객사를 확보함은 물론 6,000개 이상의 산업현장에 AI 모델을 상용화하여 사업 기반을 구축함. ④ 동사는 최근 3년간(2022~2025) 연평균 53.5%의 매출 성장을 보인 가운데, 향후 5년간(2026~2030) 연평균 47.6%의 높은 매출 성장 목표를 제시함.

### “ 투자포인트 (2): AI OS 매출 확대, 국방 AI는 물론 글로벌 시장 진출도 추진.

① 사업초기 AI R&D 중심에서 AI OS 매출 확대(2030년 Runway 비중 80% 목표)로 실적 안정성 및 고수익 구조 개선 추진. ② 산업 현장에서 검증된 기술력을 기반으로 국방 AI 시장 본격 진출(2025년 국방 매출 비중 22%). ③ 2025년 4월 일본 법인 설립, 일본 현지 계약 4건을 체결, 향후 제조업 중심, 글로벌 기업 고객 확보를 목표로 추진 중임.



시가총액(십억원)	665
발행주식수(천주)	17,542
52 주 최고	83,600 원
최저	32,800 원
52 주 일단 Beta	-6.59
60 일 평균 거래대금	1,909 억원
외국인 지분율	0.0%
배당수익률(26E)	0.0%
주주구성	
윤성호 (외 6 인)	32.8%
마키나락스우리사주 (외 1 인)	2.0%

주가상승률(%)	1M	6M	12M
	-	-	-
(원, 십억원)	현재	직전	변동
투자의견	NR	-	-
목표주가	-	-	-
영업이익(26E)	-2.3	-	-
영업이익(27E)	4.9	-	-

12월 결산(십억원)	2026E	2027E	2028E
매출액	225	374	587
영업이익	-2.3	4.9	15.9
세전손익	-2.2	4.9	15.9
당기순이익	-2.2	4.9	15.9
EPS(원)	-47	105	339
증감률(%)	na	흑전	2220
PER(배)	na	359.7	111.7
ROE(%)	-6.6	9.1	24.6
PBR(배)	34.3	31.3	24.4
EV/EBITDA(배)	na	111.3	36.3

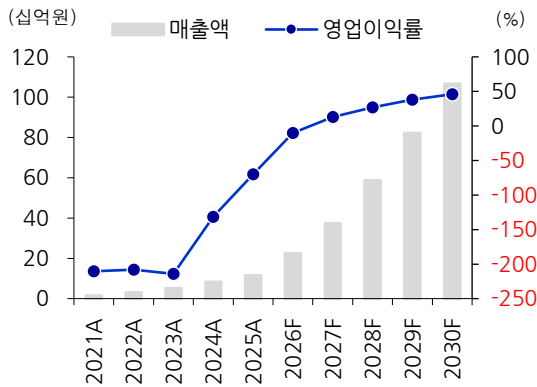
# I. 실적 추이 및 전망

연간 실적 추이 및 전망 (연결 기준)

(십억원,%)	2021A	2022A	2023A	2024A	2025A	2026F	2027F	2028F	2029F	2030F
매출액	1.6	3.0	5.2	8.3	11.5	22.5	37.4	58.7	82.2	106.7
증가율(% YoY)	-	93.6	72.5	59.1	38.2	96.3	66.2	57.0	40.2	29.7
유형별 매출액(십억원)										
AI OS(Runway)	0.0	0.7	1.7	3.8	4.1	11.0	23.1	41.4	61.2	81.2
AI 솔루션	1.6	2.3	3.5	4.5	7.3	11.5	14.3	17.3	21.0	25.5
유형별 매출비중(%)										
AI OS(Runway)	0.0	23.2	31.9	45.7	36.1	48.9	61.8	70.5	74.5	76.1
AI 솔루션	100.0	76.8	68.1	54.3	63.9	51.1	38.2	29.5	25.5	23.9
수익										
영업비용	3.9	9.3	16.4	19.2	19.5	24.8	32.5	42.8	50.8	57.6
영업이익	-3.3	-6.3	-11.2	-10.9	-8.0	-2.3	4.9	15.9	31.4	49.0
세전이익	-4.0	-15.9	-18.3	-6.1	-13.8	-2.2	4.9	15.9	31.4	48.9
당기순이익	-4.0	-15.9	-18.3	-6.1	-13.8	-2.2	4.9	15.9	31.4	48.9
자배당기순이익	-4.0	-15.9	-18.3	-6.1	-13.8	-2.2	4.9	15.9	31.4	48.9
이익률(%)										
영업비용율	248.7	307.6	314.0	231.5	170.2	110.0	86.9	72.9	61.8	54.0
영업이익률	-210.3	-207.9	-214.2	-131.5	-70.2	-10.0	13.1	27.1	38.2	46.0
세전이익률	-255.1	-525.8	-352.0	-73.2	-120.2	-9.8	13.2	27.0	38.1	45.9
당기순이익률	-255.1	-525.8	-352.0	-73.2	-120.2	-9.8	13.2	27.0	38.1	45.9
자배당기순이익률	-255.1	-525.8	-352.0	-73.2	-120.2	-9.8	13.2	27.0	38.1	45.9

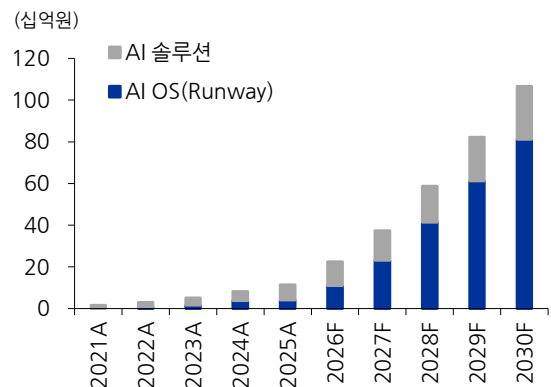
자료: 마키나락스 증권신고서(2026.04.10), 유진투자증권

연간 매출액, 영업이익 추이 및 전망



자료: 마키나락스, 유진투자증권

연간 구분별 매출 추이 및 전망



자료: 마키나락스, 유진투자증권

### 2025년~2030년 추정 요약 손익계산서

(단위: 백만원)	2026년(E) (제 10기)	2027년(E) (제 11기)	2028년(E) (제 12기)	2029년(E) (제 13기)	2030년(E) (제 14기)
영업수익	22,493	37,381	58,675	82,235	106,651
영업비용	24,750	32,484	42,791	50,795	57,622
영업이익	(2,257)	4,897	15,884	31,440	49,029
영업외수익	348	356	369	378	383
영업외비용	288	324	382	456	506
법인세차감전손익	(2,197)	4,929	15,871	31,362	48,906
법인세비용	-	-	-	-	-
당기순이익	(2,197)	4,929	15,871	31,362	48,906

자료: 마키나락스 증권신고서(2026.04.10), 유진투자증권

### 중립적(Base) 시나리오 기준 매출액 상세 추정 내역

(단위: 백만원)	2026년(E) (제 10기)	2027년(E) (제 11기)	2028년(E) (제 12기)	2029년(E) (제 13기)	2030년(E) (제 14기)
Runway 제품매출	11,008	23,110	41,364	61,236	81,180
AI 컨설팅 용역매출	11,485	14,272	17,311	20,999	25,471
합계	22,493	37,382	58,675	82,235	106,651

자료: 마키나락스 증권신고서(2026.04.10), 유진투자증권

## II. 보호 예수 현황

상장 후 유통가능 물량 세부내역 (상장일: 2026.05.20)

구분	주주명	회사와의 관계	공모 후						매각 제한 기간	매각 제한 사유
			보유주식		매각제한물량		유통가능물량			
			주식수	지분율	주식수	지분율	주식수	지분율		
최대주주 등	윤성호	최대주주	1,824,000	10.39%	1,824,000	10.39%	-	-	3년	주 1)
	심상우	미등기임원	1,216,000	6.93%	1,216,000	6.93%	-	-	3년	주 1)
	임용섭	미등기임원	1,216,000	6.93%	1,216,000	6.93%	-	-	3년	주 1)
	박민수	등기임원	194,300	1.11%	194,300	1.11%	-	-	1년	주 2)
	허영신	등기임원	86,504	0.49%	86,504	0.49%	-	-	1년	주 2)
	소계	-	4,536,804	25.84%	4,536,804	25.84%	-	-	-	-
5% 이상 소 유주주	이재혁	기타	1,221,016	6.96%	1,221,016	6.96%	-	-	3년	주 1)
	소계	-	1,221,016	6.96%	1,221,016	6.96%	-	-	-	-
1% 이상 소 유주주	포지티브 에이아이 벤처투자조 합 제 1 호	벤처금융	443,592	2.53%	-	-	443,592	2.53%	-	-
	포지티브 세컨더리 벤처투자조 합 제 2 호	벤처금융	326,086	1.86%	326,086	1.86%	-	-	2개월	주 3)
	에이벤처스 GROWTH K 제 2 호 투자조합	벤처금융	260,231	1.48%	260,231	1.48%	-	-	2개월	주 3)
	피투와이조합 1 호	기타	256,000	1.46%	-	-	256,000	1.46%	-	-
	에이치비청년미래투자조합	벤처금융	217,405	1.24%	217,405	1.24%	-	-	2개월	주 3)
	비엔케이 스토리지 B 부산 지역 혁신펀드	벤처금융	217,391	1.24%	217,391	1.24%	-	-	2개월	주 3)
	얼머스 2024 세컨더리 투자조 합	벤처금융	217,390	1.24%	217,390	1.24%	-	-	2개월	주 3)
	에이벤처스 밸런스 S 투자조합	벤처금융	213,161	1.21%	213,161	1.21%	-	-	2개월	주 3)
	대성 따뜻한 임팩트 투자조합	벤처금융	178,535	1.02%	-	-	178,535	1.02%	-	-
	2019 HB 일자리기술금융투자 조합	벤처금융	179,264	1.02%	-	-	179,264	1.02%	-	-
	뉴웨이브신기술투자조합제 1 호	벤처금융	176,000	1.00%	-	-	176,000	1.00%	-	-
	코벤트한빛페트라신기술투자조 합	벤처금융	576,000	3.28%	384,000	2.19%	192,000	1.09%	1개월, 3 개월	주 5)
	한국산업은행(벤처투자 2 실)	전문투자자	713,080	4.06%	-	-	713,080	4.06%	-	-
	미래에셋증권	전문투자자	260,869	1.49%	260,869	1.49%	-	-	3개월 ~6개월	주 6)
	신한투자증권(주)	전문투자자	196,688	1.12%	-	-	196,688	1.12%	-	-
	SK 텔레콤	기타	576,000	3.28%	576,000	3.28%	-	-	6개월	주 7)
	네이버(주)	기타	640,000	3.65%	640,000	3.65%	-	-	6개월	주 7)
	APPLIED VENTURES INNOVATION FUND I, L.P.	기타	528,688	3.01%	-	-	528,688	3.01%	-	-
	LG CNS Fund I LLC	기타	441,376	2.51%	-	-	441,376	2.51%	-	-

	코너스톤 822 제 2 호 신기술조합	벤처금융	421,376	2.40%	280,917	1.60%	140,459	0.80%	1개월, 3개월	주 5)
	(쥬지에스)	기타	174,040	0.99%	174,040	0.99%	-	-	6개월	주 7)
	한화세미텍 주식회사	기타	174,040	0.99%	174,040	0.99%	-	-	6개월	주 7)
	<b>소계</b>	<b>-</b>	<b>7,387,212</b>	<b>42.08%</b>	<b>3,941,530</b>	<b>22.45%</b>	<b>3,445,682</b>	<b>19.63%</b>	<b>-</b>	<b>-</b>
소액주주	HB 청년창업 투자조합	벤처금융	57,621	0.33%	-	-	57,621	0.33%	-	-
	에스앤에스 2023 펀더멘탈 투자조합	벤처금융	76,827	0.44%	-	-	76,827	0.44%	-	-
	웰컴더블 세컨더리투자조합 제 1호	벤처금융	31,595	0.18%	-	-	31,595	0.18%	-	-
	팰콘제이파트너스 주식회사	기타	13,221	0.08%	-	-	13,221	0.08%	-	-
	대성 블라썸 일자리 투자조합	벤처금융	138,845	0.79%	-	-	138,845	0.79%	-	-
	케이디비 대상-HGI 그린 임팩트 투자조합	벤처금융	126,620	0.72%	-	-	126,620	0.72%	-	-
	기술혁신전문 에너지 해외진출 펀드	벤처금융	108,695	0.62%	108,695	0.62%	-	-	2개월	주 3)
	신한에이치비웰니스 1 호투자조합	벤처금융	108,695	0.62%	108,695	0.62%	-	-	2개월	주 3)
	포스코 CVC 스케일업 펀드 1 호	벤처금융	108,695	0.62%	108,695	0.62%	-	-	2개월	주 3)
	엑스퀘어드 넥스트 벤처펀드 제 3호	벤처금융	83,966	0.48%	83,966	0.48%	-	-	2개월	주 3)
	엑스퀘어드-푸른 그린펀드	벤처금융	83,966	0.48%	83,966	0.48%	-	-	2개월	주 3)
	엑스퀘어드 넥스트 벤처펀드 제 2호	벤처금융	49,460	0.28%	49,460	0.28%	-	-	2개월	주 3)
	신한투자증권(주)엔라이튼자산 운용-신한은행)	기타	50,000	0.28%	-	-	50,000	0.28%	-	-
	삼성증권	전문투자자	121,640	0.69%	121,640	0.69%	-	-	1개월	주 4)
	APPLIED VENTURES INNOVATION FUND II, L.P.	기타	49,776	0.28%	-	-	49,776	0.28%	-	-
	김대성	소액주주	6,000	0.03%	6,000	0.03%	-	-	1년	주 8)
	기타 소액주주	소액주주	479,320	2.73%	-	-	479,320	2.73%	-	-
<b>소계</b>	<b>-</b>	<b>1,694,942</b>	<b>9.66%</b>	<b>671,117</b>	<b>3.82%</b>	<b>1,023,825</b>	<b>5.83%</b>	<b>-</b>	<b>-</b>	
공모주주 및 상장주선인	공모주주	신주모집	2,285,700	13.02%	-	-	2,285,700	13.02%	-	-
	우리사주조합	신주모집	349,300	1.99%	349,300	1.99%	-	-	1년	주 9)
	미래에셋증권(의무인수)	의무인수분	79,050	0.45%	79,050	0.45%	-	-	3개월	주 10)
	<b>소계</b>	<b>-</b>	<b>2,714,050</b>	<b>15.46%</b>	<b>428,350</b>	<b>2.44%</b>	<b>2,285,700</b>	<b>13.02%</b>	<b>-</b>	<b>-</b>
<b>합계</b>	<b>-</b>	<b>17,554,024</b>	<b>100.00%</b>	<b>10,798,817</b>	<b>61.52%</b>	<b>6,755,207</b>	<b>38.48%</b>	<b>-</b>	<b>-</b>	

자료: 증권신고서, 유진투자증권

### 상장 후 시점별 유통가능주식 현황

구분	주식수	유통가능 주식수 비율
상장일 유통가능	6,755,207	38.48%
상장후 1개월 뒤 유통가능	7,209,306	41.07%
상장후 2개월 뒤 유통가능	9,204,447	52.43%
상장후 3개월 뒤 유통가능	9,876,824	56.27%
상장후 6개월 뒤 유통가능	11,440,904	65.18%
상장후 1년 뒤 유통가능	12,077,008	68.80%
상장후 3년 뒤 유통가능	17,554,024	100.00%

주 1) 유통가능 주식수 비율은 공모후 매각제한 물량 및 유통가능 물량의 합계 대비 유통가능 주식수의 비율입니다.

자료: 증권신고서, 유진투자증권

### III. 회사 소개

#### 산업특화 AI(Vertical AI) 솔루션 선도업체

#### 회사 개요

##### 회사 개요

회사명 마키나락스	임직원수 124명
대표이사 윤성호	주요제품 응용 소프트웨어 개발 및 공급업
설립일 2017년 12월 21일	본사 위치 서울 서초구 강남대로 343, 12층 (서초동, 신덕빌딩)
자본금 74억 원	홈페이지 www.makinarocks.ai

##### 지적재산권 보유 현황

구분	특허 등록 및 출원 현황		상표권
	등록	출원	
국내	55	11	15
미국	29	1	3
PCT	-	7	-
합계	84	19	18

##### 주요 수상 / 인증

				
ISO9001	ISO27001	기술혁신형 중소기업 (INNO-BIZ) 확인서	방산혁신기업 신정서	AI 특토리 전문기업 확인서

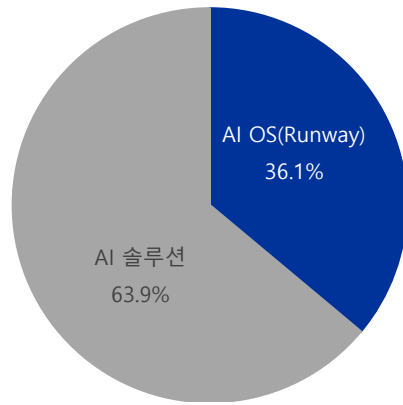
자료: IR Book, 유진투자증권

#### 주요 연혁

연도	주요 사업 내용
2017.12	(주)마키나락스 설립
2018.03	MakinaRocks, Inc (미국) 설립
2020.07	약 120 억원 규모 투자 유치
2021.06	세계경제포럼(World Economic Forum) Technology Pioneers 기업 선정
2022.04	약 171 억원 규모 투자 유치
2022.11	AI 플랫폼 Runway 출시
2023.04	CB Insights 'AI 100' 기업 선정
2025.04	MakinaRocks KK, (일본) 설립
2026.02	한국거래소 코스닥 상장예비심사 통과
2026.05	코스닥 시장 상장(05/20)

자료: 유진투자증권

#### 사업별 매출 비중 (2025년 기준)



자료: 유진투자증권

## 핵심인력 - 대한민국 피지컬 AI를 선도하는 기업가



### 윤성호 CEO

공동창업자

**MIT 물리학 박사**

일리노이대학교(UIC) 물리학과



- 대통령 직속 국가AI 전략위원회 위원(국방-안보 분과)
- M.AX 얼라이언스 제조서비스 에이전트 분과 공동위원장
- 한국공학한림원 회원
- 前) SK텔레콤 ICT기술원
- 前) 삼성전자 반도체 부문

### 기술 리더십 입증 내역

- 산업통상부 M.AX 얼라이언스 유공 장관 표창 (2025)
- 중소벤처기업부 DIPS 1000+ 신사업 유공 장관상 (2023)
- 포브스코리아 '초격차' 기술 주도할 10인 (2021)
- SK텔레콤 글로벌 R&D 협력 우수상 (2017)
- 삼성전자 First Penguin Award (2016)
- 삼성전자 Memory Solutions Lab 이달의 연구원 (2015)

### 주요 수상 내역

- 포브스코리아 대한민국 AI 50 (2025)
- 방위사업청 방산혁신기업 100 3기 (2024)
- 과학기술정보통신부 대한민국 인공지능산업 대상 장관상 (2024)
- 과학기술정보통신부 과학-정보통신의 날 정보통신 유공 국무총리 표창 (2024)
- 산업통상자원부 산업 디지털 전환 유공 포상 장관상 (2023)
- KT경제경영연구소-환경시경제연구소 Korea AI Startup 100 (3년 연속, 졸업기업) (2023)
- 중소벤처기업부 초격차 스타트업 1000+ (2023)

자료: IR Book, 유진투자증권

## 핵심인력 - 검증된 전문인력과 특허자산을 바탕으로 산업현장에 적용할 수 있는 AI 기술 확보



**심상우 CTO**  
공동창업자

- 하버드대학교 이론화학 박사
- 서울대학교 화학과
- 삼성전자 VDS사업부
- WorldQuant LLC
- Bank of America Merrill Lynch



**임용섭 CAIO**  
공동창업자

- 카이스트 전산학과 박사
- 아주대학교 정보및컴퓨터공학부
- SK텔레콤 ICT기술원
- 서울대학교 컴퓨터 연구소



**허영신 CBO**


- 뉴욕대학교 MBA
- 서울대학교 경영학과
- IBM GBS 상무
- 액센츄어 컨설턴트



**박민수 CFO**

- 연세대학교 경영학과
- Robo3 부사장
- 삼일회계법인 공인회계사
- RSM 파트너

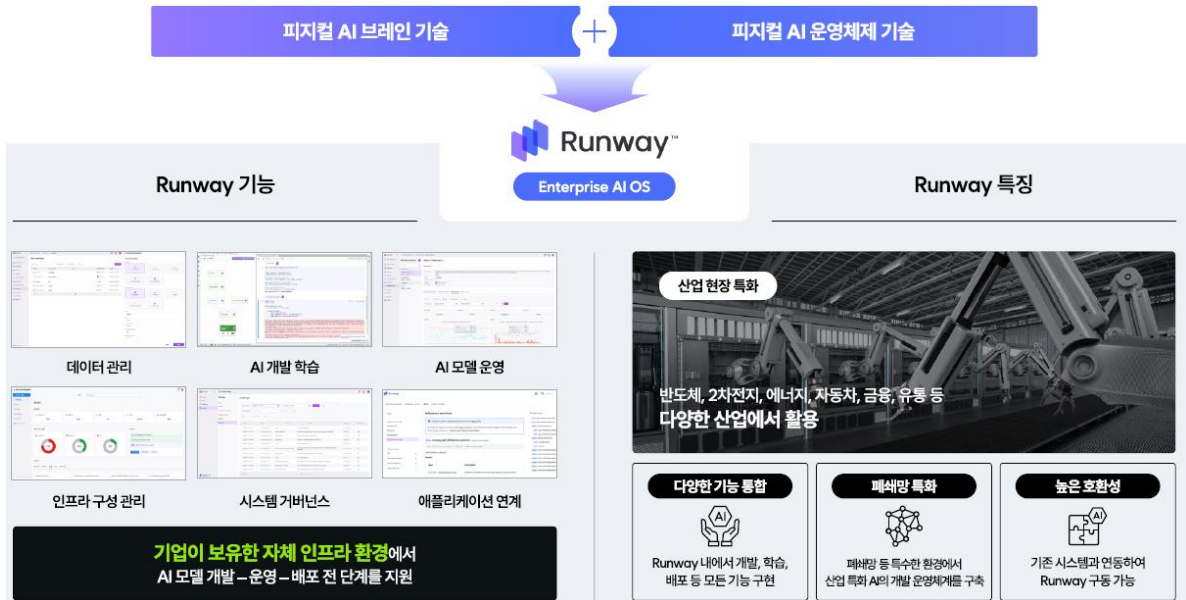
### R&D 조직 및 특허 현황



\*특허 보유 건수 1위는 삼성전자(26년 3월말 기준)

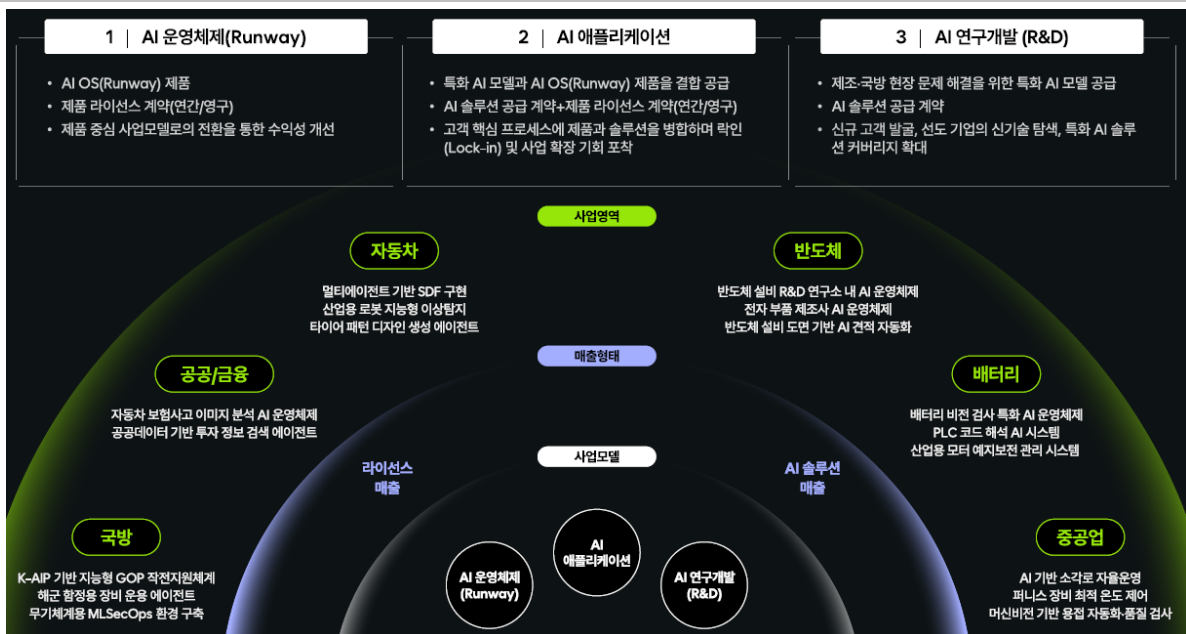
자료: IR Book, 유진투자증권

## 네트워크가 단절된 현장에서도 클라우드 수준의 복잡한 AI 운영이 가능한 AI OS 'Runway'



자료: IR Book, 유진투자증권

## AI OS 기반 산업 현장에 특화된 고성능 AI 솔루션을 빠르고 안정적으로 공급

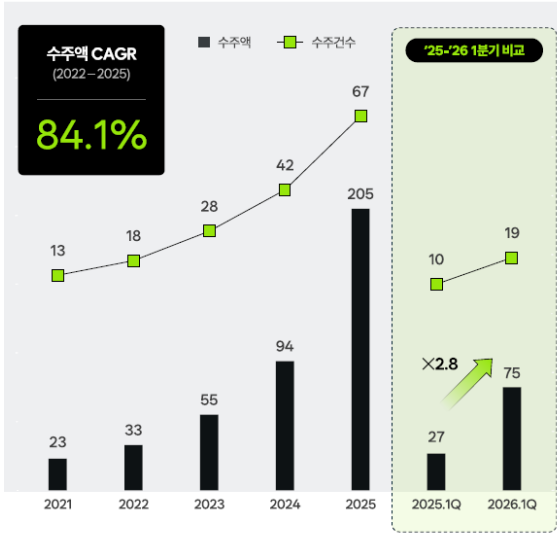


자료: IR Book, 유진투자증권

## 경영 성과

연간 신규 수주액 및 수주건수 추이

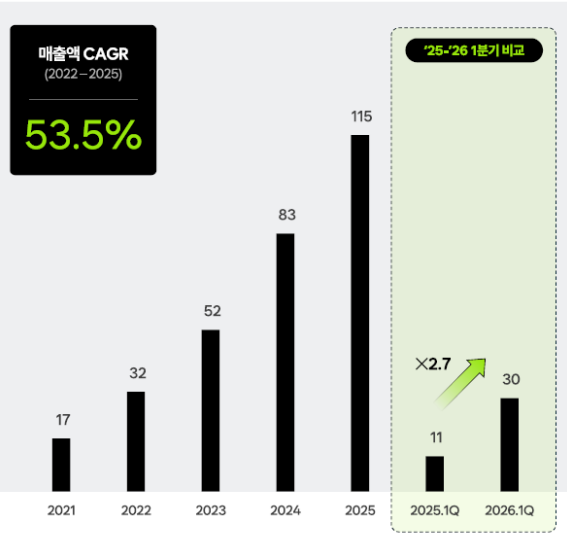
단위: 억원, 건



주) K-IFRS 연결 기준, 2021년은 K-GAAP 별도 기준

매출액 추이

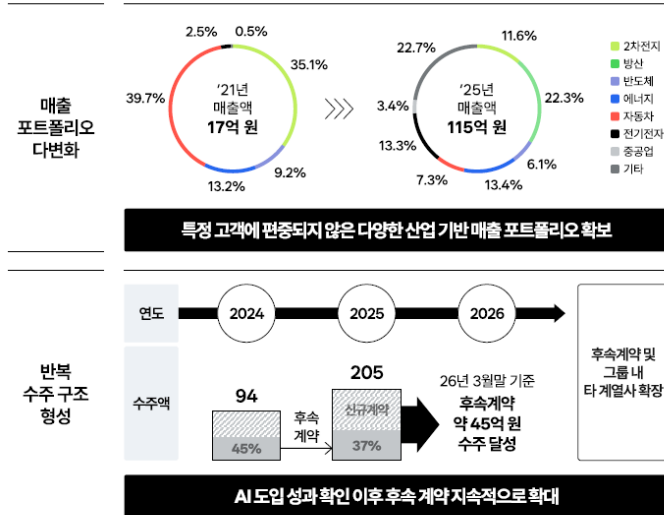
단위: 억원



자료: IR Book, 유진투자증권

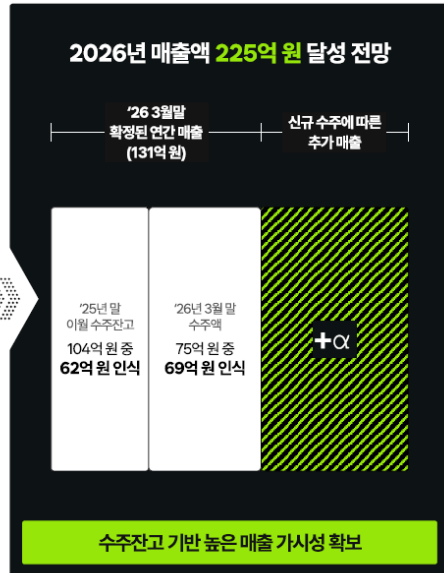
## 안정적 성장 구조 기반 매출 가시성 확보

안정적인 매출 성장 구조 확보



주) 2025년 매출액은 K-IFRS 연결 기준, 2021년은 K-GAAP 별도 기준

자료: IR Book, 유진투자증권



# 플레드

IPO / 비상장 / 중소형주 박종선  
6076 / jongsun.park@eugenefn.com

## 유팡, 에어러브, 베이비브레짜로 스마트스토어 1 위

투자이견  
목표주가  
현재주가

NR(유지)  
-원(유지)  
5,070 원(05/29)

“ 상장 첫날(2026.05.14) 시초가는 공모가(5,000원) 대비 300.0% 상승한 20,000원으로 시작했으며, 장중 최저가는 16,500원까지 하락하였으나, 종가는 다시 20,000원으로 마감함.

“ 현재주가(5,070원, 2026.05.29)는 공모가 대비 1.4% 상승, 공모가 수준이며, 2026년 실적 기준 PER 7.5배 수준임.

“ 공모가 5,000원은 높은 기관수요예측경쟁률(1,486.66:1)을 보이면서 공모가 밴드(4,100 ~ 5,000원) 상단에 확정됨. 공모가밴드는 동사의 2025년 온기 기준, 당기순이익을 국내외 유사 비교기업(아가방컴퍼니, 제로투세븐, PIGEON Corporation)의 평균 PER 19.1배(2025년 온기 당기순이익 기준)를 적용하여 산출한 주당 평가가액 6,178원을 19.1 ~ 33.6%를 할인하여 산정함.

### “ 기업 개요: 유팡, 에어러브, 베이비브레짜로 스마트스토어 1 위

2016년 현대자동차 사내벤처로 시작, 2019년 분사, (주)플레드 법인 설립. 동사는 유아용품 제조 및 판매사업을 영위. 사업 초기에 카시트 중심에서 다양한 제품으로 확대 중 2024년에 (주)블루케어(젯병소독기 브랜드 유팡), (주)아이비지(베이비브레짜 한국 총판) 등을 인수하여 사업 영역을 확대함.

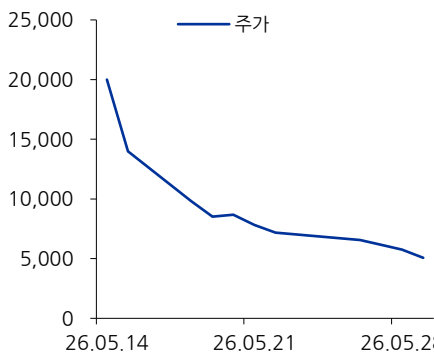
제품별 매출 비중(2025년 기준)은 유아가전 53.3%, 에어러브 25.6%, 위생용품(유아용 화장품 등) 10.0%, 세이프티(카시트 등) 5.1%, 기타 6.0%. 해외 수출 비중은 19.5%(일본 16.4%, 대만 1.4%, 기타 1.8%). 유통구조별 매출 비중(국내)은 온라인 61.0%, 오프라인 18.5%, 기타 1.0%

### “ 투자포인트 (1): 유아 시장지배력을 기반으로 안정적인 실적 성장을 기대.

① 유아가전 소독기(유팡), 유아 통풍시트(에어러브), 글로벌 분유제조기, 이유식기 및 젯병세척기(베이비브레짜) 등이 스마트스토어에서 각각 1위를 차지하고 있음. ② 이러한 유아산업 내 사업 전과정을 내재화한 멀티 카테고리 브랜드를 부유, 직접 개발과 온라인 중심의 유통을 통해 유아업계 내 고마진 구조를 확보함. 설립 이후 2025년까지 지난 7년간 연평균 49%의 높은 매출 성장에 성공함. ③ 동사는 국내에서 검증된 제품 및 브랜드를 다양한 국가로 확대를 추진 중임. 지난 2022년 진출 이후 2025년까지 연평균 71.4% 수출액 성장률을 보이고 있어 긍정적임.

### “ 투자포인트 (2): 중장기 성장을 위한 다양한 성장전략 로드맵을 제시.

① 내부 성장 전략: 핵심제품의 타겟시장 확장을 통해 매출 사이클 다각화를 추진. 특히 올해는 통풍기능을 강화한 에어러브.5 제품을 출시할 예정임. ② 채널 확장 전략: 핵심 브랜드의 글로벌 파트너십을 통해 일본 및 아시아 시장으로 확장을 추진. 국내(신생아수 26만명의 성공을 기반으로 일본 시장 진출 이후 점차 미국, 동남아시아 등으로 지역을 확대할 예정임. ③ 외부 성장 전략: 볼트온(Bolt-on) 전략 기반으로 브랜드 및 카테고리 확장 추진.



시가총액(십억원)	128
발행주식수(천주)	25,183
52 주 최고	26,000 원
최저	5,000 원
52 주 일단 Beta	-0.21
60 일 평균 거래대금	1,184 억원
외국인 지분율	0.4%
배당수익률(26E)	0.0%
주주구성	
이형무 (외 5인)	28.2%
코로통인베스트먼트 (외 3인)	5.9%

주가상승률(%)	1M	6M	12M
	-	-	-
(원, 십억원)	현재	직전	변동
투자이견	NR	-	-
목표주가	-	-	-
영업이익(26E)	179	-	-
영업이익(27E)	280	-	-

12월 결산(십억원)	2025A	2026E	2027E
매출액	799	1186	1650
영업이익	104	179	280
세전손익	94	190	289
당기순이익	84	170	253
EPS(원)	372	676	1,005
증감률(%)	7146	818	488
PER(배)	-	75	50
ROE(%)	266	325	316
PBR(배)	-	19	14
EV/EBITDA(배)	-	46	23

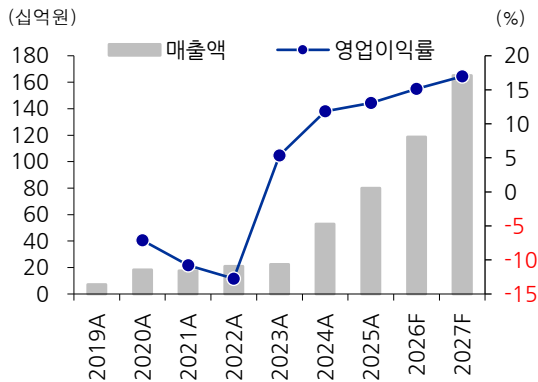
# I. 실적 추이 및 전망

## 연간 실적 추이 및 전망 (연결 기준)

(십억원,%)	2020A	2021A	2022A	2023A	2024A	2025A	2026F	2027F
매출액	18.2	17.7	21.0	22.4	53.0	79.9	118.6	165.0
증가율(% ,yoy)	-	-2.9	19.1	6.6	136.4	50.8	48.3	39.2
세부 매출액(십억원)								
유아가전	-	-	-	4.2	25.4	42.6	67.2	101.0
에어러브	-	-	-	8.7	17.6	20.5	27.8	35.7
위생용품	-	-	-	0.0	1.6	8.0	14.1	17.3
세이프티	-	-	-	3.9	4.5	4.1	4.1	4.0
기타	-	-	-	5.6	3.8	4.8	5.4	6.9
세부 매출액 비중(%)								
유아가전	-	-	-	18.6	47.9	53.3	56.7	61.2
에어러브	-	-	-	38.7	33.3	25.6	23.5	21.7
위생용품	-	-	-	0.0	3.1	10.0	11.9	10.5
세이프티	-	-	-	17.6	8.6	5.1	3.5	2.4
기타	-	-	-	25.2	7.2	6.0	4.5	4.2
수익								
매출원가	14.9	13.4	15.0	13.8	30.5	42.9	63.6	88.5
매출총이익	3.3	4.2	6.3	8.6	22.5	37.0	55.0	76.5
판매관리비	4.6	6.1	8.9	7.4	16.2	26.6	37.0	48.6
영업이익	-1.3	-1.9	-2.7	1.2	6.3	10.4	17.9	28.0
세전이익	-1.7	-1.8	-2.8	0.0	1.5	9.4	19.0	28.9
당기순이익	-1.7	-1.8	-2.8	0.0	0.5	8.4	17.0	25.3
지배당기순이익	-1.7	-1.8	-2.8	0.0	0.5	8.4	17.0	25.3
이익률(%)								
매출원가율	81.9	76.0	71.5	61.5	57.6	53.7	53.6	53.6
매출총이익률	18.1	24.0	29.7	38.5	42.4	46.3	46.4	46.4
판매관리비율	25.2	34.7	42.5	33.2	30.6	33.2	31.2	29.4
영업이익률	-7.1	-10.8	-12.7	5.4	11.9	13.0	15.1	17.0
세전이익률	-9.1	-10.1	-13.5	0.0	2.9	11.7	16.1	17.5
당기순이익률	-9.1	-10.1	-13.5	0.0	1.0	10.5	14.3	15.3
지배당기순이익률	-9.1	-10.1	-13.5	0.0	1.0	10.5	14.3	15.3

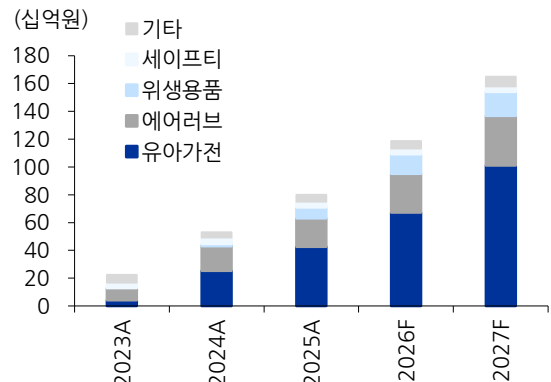
자료: 플레드 증권신고서(2026.04.13), 유진투자증권

## 연간 매출액, 영업이익률 추이 및 전망



자료: 플레드, 유진투자증권

## 연간 제품별 매출 추이 및 전망



자료: 플레드, 유진투자증권

## II. 보호 예수 현황

상장 후 유통가능 물량 세부내역 (상장일: 2026.05.14)

주주명	회사와의 관계	공모후						매각 제한 기간	매각 제한 사유
		보유주식 (A)		매각제한물량 (B)		유통가능물량 (A-B)			
		주식수	지분율	주식수	지분율	주식수	지분율		
이형무	최대주주	3,279,280	13.02%	3,279,280	13.02%	-	-	30개월	(주1)
이인주	회사의 임원	2,250,000	8.93%	2,250,000	8.93%	-	-	30개월	(주1)
강석준	회사의 임원	892,500	3.54%	892,500	3.54%	-	-	30개월	(주1)
박동현	회사의 임원	642,500	2.55%	642,500	2.55%	-	-	30개월	(주1)
정세영	회사의 임원	25,000	0.10%	25,000	0.10%	-	-	6개월	(주2)
<b>최대주주등 소개</b>		<b>7,089,280</b>	<b>28.15%</b>	<b>7,089,280</b>	<b>28.15%</b>	-	-	-	-
KDB 산업은행	전문투자자	1,744,200	6.93%	581,400	2.31%	-	-	1개월	(주3)
				581,400	2.31%	-	-	2개월	(주3)
				581,400	2.31%	-	-	3개월	(주3)
중소벤처기업진흥공단	전문투자자	772,911	3.07%	-	-	193,228	0.77%	-	-
				193,229	0.77%	-	-	1개월	(주4)
				193,227	0.77%	-	-	2개월	(주4)
				193,227	0.77%	-	-	3개월	(주4)
제이비우리캐피탈주식회사	전문투자자	191,075	0.76%	127,384	0.51%	-	-	2개월	(주3)
				63,691	0.25%	-	-	3개월	(주3)
유안타증권 주식회사	전문투자자	183,621	0.73%	183,621	0.73%	-	-	3개월	(주3)
<b>전문투자자 소개</b>		<b>2,891,807</b>	<b>11.48%</b>	<b>2,698,579</b>	<b>10.72%</b>	<b>193,228</b>	<b>0.77%</b>	-	-
DSC 초기기업스케일업펀드	벤처금융	1,325,916	5.27%	-	-	331,479	1.32%	-	-
				331,479	1.32%	-	-	1개월	(주4)
				331,479	1.32%	-	-	2개월	(주4)
				331,479	1.32%	-	-	3개월	(주4)
코오롱 2020 소재부품장비투자조합	벤처금융	1,091,095	4.33%	-	-	272,774	1.08%	-	-
				272,775	1.08%	-	-	1개월	(주4)
				272,773	1.08%	-	-	2개월	(주4)
				272,773	1.08%	-	-	3개월	(주4)
코오롱 2021 이노베이션투자조합	벤처금융	896,427	3.56%	-	-	224,107	0.89%	-	-
				224,108	0.89%	-	-	1개월	(주4)
				224,106	0.89%	-	-	2개월	(주4)
				224,106	0.89%	-	-	3개월	(주4)
신한벤처 투모로우 투자조합 1호	벤처금융	750,000	2.98%	750,000	2.98%	-	-	3개월	(주3)
엘앤에스 10호 Early3 투자조합	벤처금융	636,900	2.53%	-	-	159,225	0.63%	-	-
				159,225	0.63%	-	-	1개월	(주4)
				159,225	0.63%	-	-	2개월	(주4)
				159,225	0.63%	-	-	3개월	(주4)
				174,423	0.69%	-	-	1개월	(주3)

롯데홈쇼핑이노베이션펀드 1 호	벤처금융	523,265	2.08%	174,421	0.69%	-	-	2개월	(주3)
				174,421	0.69%	-	-	3개월	(주3)
롯데-KDB 오픈이노베이션펀드	벤처금융	445,830	1.77%	-	-	111,458	0.44%	-	-
				111,458	0.44%	-	-	1개월	(주4)
				111,457	0.44%	-	-	2개월	(주4)
				111,457	0.44%	-	-	3개월	(주4)
오아시스헬스앤뷰티투자조합	벤처금융	445,830	1.77%	-	-	111,458	0.44%	-	-
				111,458	0.44%	-	-	1개월	(주4)
				111,457	0.44%	-	-	2개월	(주4)
				111,457	0.44%	-	-	3개월	(주4)
이에스8호스타트업펀드	벤처금융	445,830	1.77%	-	-	111,458	0.44%	-	-
				111,458	0.44%	-	-	1개월	(주4)
				111,457	0.44%	-	-	2개월	(주4)
				111,457	0.44%	-	-	3개월	(주4)
메가트렌드스타트업 2 호투자조합	벤처금융	318,450	1.26%	-	-	79,613	0.32%	-	-
				79,613	0.32%	-	-	1개월	(주4)
				79,612	0.32%	-	-	2개월	(주4)
				79,612	0.32%	-	-	3개월	(주4)
스마트대한민국메가청년투자조합	벤처금융	318,450	1.26%	-	-	79,613	0.32%	-	-
				79,613	0.32%	-	-	1개월	(주4)
				79,612	0.32%	-	-	2개월	(주4)
				79,612	0.32%	-	-	3개월	(주4)
슈미트밸류업개인투자조합제 10 호	벤처금융	250,000	0.99%	-	-	62,500	0.25%	-	-
				62,500	0.25%	-	-	1개월	(주4)
				62,500	0.25%	-	-	2개월	(주4)
				62,500	0.25%	-	-	3개월	(주4)
스마트대한민국창업초기조합T	벤처금융	160,495	0.64%	-	-	40,124	0.16%	-	-
				40,125	0.16%	-	-	1개월	(주4)
				40,123	0.16%	-	-	2개월	(주4)
				40,123	0.16%	-	-	3개월	(주4)
슈미트밸류업개인투자조합제 5 호	벤처금융	159,250	0.63%	-	-	39,813	0.16%	-	-
				39,813	0.16%	-	-	1개월	(주4)
				39,812	0.16%	-	-	2개월	(주4)
				39,812	0.16%	-	-	3개월	(주4)
슈미트밸류업개인투자조합제 6 호	벤처금융	159,250	0.63%	-	-	39,813	0.16%	-	-
				39,813	0.16%	-	-	1개월	(주4)
				39,812	0.16%	-	-	2개월	(주4)
				39,812	0.16%	-	-	3개월	(주4)
티3 알자리사모투자합자회사	벤처금융	94,260	0.37%	-	-	23,565	0.09%	-	-
				23,565	0.09%	-	-	1개월	(주4)
				23,565	0.09%	-	-	2개월	(주4)
				23,565	0.09%	-	-	3개월	(주4)

벤처금융 소개		8,021,248	31.85%	6,334,248	25.15%	1,687,000	6.70%	-	-
				-	-	1,007,500	4.00%	-	-
차건아	타인	2,015,000	8.00%	335,834	1.33%	-	-	1개월	(주4)
				335,833	1.33%	-	-	2개월	(주4)
				335,833	1.33%	-	-	3개월	(주4)
(유)삼송	타인	985,000	3.91%	-	-	246,250	0.98%	-	-
				246,250	0.98%	-	-	1개월	(주4)
				246,250	0.98%	-	-	2개월	(주4)
				246,250	0.98%	-	-	3개월	(주4)
최영수	직원	125,000	0.50%	125,000	0.50%	-	-	6개월	(주5)
김민수	직원	75,000	0.30%	75,000	0.30%	-	-	6개월	(주5)
기타주주		1,302,526	5.17%	-	-	1,302,526	5.17%	-	-
기타 기존주주 소개		4,502,526	17.88%	1,946,250	7.73%	2,556,276	10.15%	-	-
공모주식	타인	2,600,000	10.32%	-	-	2,600,000	10.32%	-	-
NH 투자증권	주관사 의무인수	78,000	0.31%	78,000	0.31%	-	-	3개월	(주6)
공모 기존주주 소개		2,678,000	10.63%	78,000	0.31%	2,600,000	10.32%	-	-
합계		25,182,861	100.00%	18,146,357	72.06%	7,036,504	27.94%	-	-

주 1) 「코스닥시장 상장규정」 제 26 조 제 1 항 1 호에 따라 최대주주 및 특수관계인의 보유주식을 상장일로부터 6 개월간 의무보유합니다. 다만, 「코스닥시장 상장규정」 제 26 조 제 1 항의 단서조항에 따라 제 26 조 제 1 항 제 1 호의 규정에서 정하는 기간 외에 2 년 이내의 범위에서 의무보유 기간 연장이 가능함에 따라, 상장일로부터 30 개월 동안 의무보유합니다.

주 2) 「코스닥시장 상장규정」 제 26 조 제 1 항 1 호에 따라 최대주주 및 특수관계인의 보유주식을 상장일로부터 6 개월간 의무보유합니다.

주 3) 「코스닥시장 상장규정」 제 26 조 제 1 항 4 호에 따라 벤처금융 또는 전문투자자가 모집이나 매출이 아닌 방법으로 취득한 투자기간 2 년 미만인 주식등을 상장일로부터 1 개월간 의무보유합니다. 다만, 「코스닥시장 상장규정」 제 26 조 제 1 항의 단서조항에 따라 제 26 조 제 1 항 제 4 호의 규정에서 정하는 기간 외에 2 년 이내의 범위에서 의무보유 기간 연장이 가능함에 따라, 상장일로부터 1 개월, 2 개월 및 3 개월 동안 의무보유합니다.

주 4) 「코스닥시장 상장규정」에 따른 의무보유 대상주식은 아니나, 「코스닥시장 상장규정」 제 26 조 제 1 항 제 7 호에 따라 상장 이후 경영 안정성 확보 및 투자자 보호 조치 차원에서 자발적으로 상장일로부터 1 개월, 2 개월 및 3 개월 동안 의무보유합니다.

주 5) 「코스닥시장 상장규정」에 따른 의무보유 대상주식은 아니나, 「코스닥시장 상장규정」 제 26 조 제 1 항 제 7 호에 따라 상장 이후 경영 안정성 확보 및 투자자 보호 조치 차원에서 자발적으로 상장일로부터 6 개월 동안 의무보유합니다.

주 6) 주관사의 의무인수분은 「코스닥시장 상장규정」 제 13 조 제 5 항 제 1 호 나목에 따라 상장일로부터 3 개월간 의무보유합니다.

자료: 증권신고서, 유진투자증권

### 상장 후 유통제한 및 유통가능 주식수 현황

구분	주식수	유통가능 주식수 비율
상장일 유통가능	7,036,504	27.94%
상장 후 1 개월 뒤 유통가능	10,254,643	40.72%
상장 후 2 개월 뒤 유통가능	13,600,148	54.01%
상장 후 3 개월 뒤 유통가능	17,893,581	71.05%
상장 후 6 개월 뒤 유통가능	18,118,581	71.95%
상장 후 12 개월 뒤 유통가능	18,118,581	71.95%
상장 후 30 개월 뒤 유통가능	25,182,861	100.00%

주 1) 주식수 및 비율은 누적 기준입니다.











주 2) 유통가능 주식수 비율은 공모 후 매각제한수량 및 유통가능수량의 합계 대비 유통가능 주식수의 비율입니다.

자료: 증권신고서, 유진투자증권

### III. 회사 소개

#### 유아용품 브랜드 중심의 라이프케어 리딩 기업

#### 회사 개요

 <b>회사명</b> (주)폴레드 (POLED CO.,Ltd) <b>대표자</b> 이 형 무 <b>설립일</b> 2019년 3월 4일 <b>기업형태</b> 외감, 중소기업 <b>인원수</b> 84명 <b>사업분야</b> 유아용품 제조 및 판매업 <b>주요제품</b> 통풍시트, 유아 가전, 카시트, 유아 확장품 등 <b>위치</b> 충청남도 서산시 운산면 장생동로 523 <b>연락처</b> 1600-7420 <b>홈페이지</b> www.poled.kr	제품 생산 / 조달 방식	판매 방식	고객 관리
	<b>제품 기획</b>  <b>자체 생산</b> 카시트 및 관련 액세서리 유방 젖병소독기	 <b>직접 판매</b> 온라인, 박람회	 <b>물류</b>
	 <b>외주 가공</b> 에어러브, 픽셀, 카시트, 프랭클린, 허그베어 등	 <b>간접 판매</b> 로드샵, 특판	 <b>CS</b>
<b>브랜드 라이선스</b>  <b>매입</b> 브레짜 유아 가전 미마 유모차 등	 <b>글로벌</b>	 <b>AS</b>	

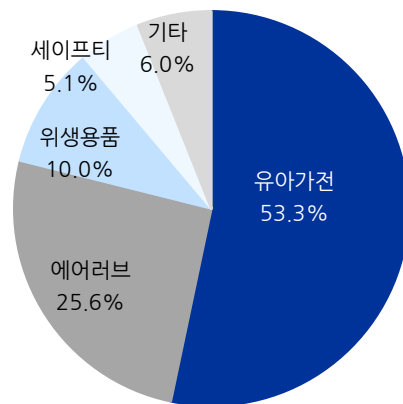
자료: IR Book, 유진투자증권

#### 주요 연혁

연도	주요 사업 내용
2016	현대자동차 사내벤처 팀 구성
2019.03	(주)폴레드 법인 설립
2021.05	중소벤처기업부 아키유니콘 200 선정
2023.08	2023 소비자만족 브랜드대상 수상
2024.01	(주)유팡 인수
2024.05	(주)아이브이지 인수
2025.02	IF 디자인 어워드 수상(에어러브)
2025.04	소재·부품·장비 전문기업 선정(한국산업기술기획평가원)
2025.08	일본 키즈 디자인협회 제 19회 일본 키즈디자인 어워드 수상
2025.10	소비자만족 브랜드 대상 수상 (유아용품 3년 연속 1위)
2026.05	코스닥 시장 상장(05/14)

자료: 유진투자증권

#### 사업별 매출 비중 (2025년 기준)



자료: 유진투자증권

민감도 높은 유아용품시장에 대응 가능한 세심 & 유연한 리더십

### 이형무 대표이사

- 현) 폴레드 대표이사
- 전) 현대자동차 (2005-2019)
- 경북대 기계공학 전공(2005)

polleo

HYUNDAI

경북대학교

아이가 크는 동안 모두가 편안하고 행복한 일상을 누릴 수 있도록

<p><b>이사</b> <b>이인주</b></p> <ul style="list-style-type: none"> <li>· 현) 폴레드 제품개발센터장</li> <li>· 전) 현대차 중앙연구소</li> <li>· 서울대 전산역학 석사</li> <li>· 서울대 기계항공 학사</li> </ul>	<p><b>센터장</b> <b>최영수</b></p> <ul style="list-style-type: none"> <li>· 현) 폴레드 제품전략 담당</li> <li>· 전) 김연장 변리사</li> <li>· 전) 페어린토리 창업</li> <li>· 카이스트 수리과학 학사</li> </ul>	<p><b>이사</b> <b>강석준</b></p> <ul style="list-style-type: none"> <li>· 현) 아이브이지 대표이사</li> <li>· 전) 폴레드 CMO</li> <li>· 전) LG전자 마케팅 / 사업기획</li> <li>· 한양대 경영학 석사</li> </ul>	<p><b>실장</b> <b>김민수</b></p> <ul style="list-style-type: none"> <li>· 현) 폴레드 신사업부 실장</li> <li>· 전) LG전자 영업기획</li> <li>· 한양대 법학 학사</li> </ul>	<p><b>팀장</b> <b>신상우</b></p> <ul style="list-style-type: none"> <li>· 현) 폴레드 해외영업 담당</li> <li>· 전) 제로투세븐 해외영업</li> <li>· 전) LG상사 해외영업</li> <li>· 한양대 영문학 학사</li> </ul>
<p><b>이사 / KICPA</b> <b>박동현</b></p> <ul style="list-style-type: none"> <li>· 현) 유펅 대표이사</li> <li>· 전) 폴레드 CFO</li> <li>· 전) 포스코기술투자 벤처그룹</li> <li>· 전) 미래에셋대우 IPO</li> <li>· 전) 한국교직원공제회</li> <li>· 전) 안전회계법인 회계사</li> <li>· 성균관대 글로벌경영 학사</li> </ul>	<p><b>센터장 / KICPA</b> <b>서희찬</b></p> <ul style="list-style-type: none"> <li>· 현) 폴레드 경영기획센터장</li> <li>· 전) LG에너지솔루션 M&amp;A</li> <li>· 전) 삼정회계법인 회계사</li> <li>· 성균관대 글로벌경영 학사</li> </ul>	<p><b>이사</b> <b>박문석</b></p> <ul style="list-style-type: none"> <li>· 현) 아이브이지 사내이사</li> <li>· 전) HS애드 LG전자 B2B 디지털 마케팅</li> <li>· 전) 에델만코리아 홍보기획</li> <li>· University Illinois (Urbana Champaign) 커뮤니케이션</li> </ul>	<p><b>대표이사</b> <b>박강민</b></p> <ul style="list-style-type: none"> <li>· 현) 아이브이지 재팬 대표이사</li> <li>· 전) 아이브이지 대표이사</li> <li>· 전) 한국필립스모리스 인터네셔널 브랜드 매니저</li> <li>· 전) TBWA코리아 광고기획</li> <li>· 전) Ohio State University, 마케팅</li> </ul>	<p><b>실장</b> <b>전성훈</b></p> <ul style="list-style-type: none"> <li>· 현) 폴레드 인사 법무 실장</li> <li>· 전) 안전회계법인 세무자문본부 변호사</li> <li>· 전) 법무법인KHL 변호사</li> <li>· 전) 삼일회계법인 감사 회계사</li> <li>· 전) 안전회계법인 감사 회계사</li> <li>· 서울대학교 법학전문대학원 석사</li> <li>· 성균관대 글로벌경영 학사</li> </ul>

자료: IR Book, 유진투자증권

성장 연혁


<b>2016</b>	<b>2018</b>	<b>2019</b>	<b>2020</b>	<b>2021</b>
<ul style="list-style-type: none"> <li>· 현대자동차 사내벤처 팀 구성</li> </ul>	<ul style="list-style-type: none"> <li>· 볼픽스 와이픽스 카시트 출시</li> </ul>	<ul style="list-style-type: none"> <li>· 법인 설립, 현대차 사내벤처 분사</li> <li>· TIPS 선정-운영사 : 현대자동차</li> <li>· 에어러브 통풍시트 출시</li> </ul>	<ul style="list-style-type: none"> <li>· 울에이지 360(카시트) 출시</li> </ul> <ul style="list-style-type: none"> <li>· 중기부 프론티어 벤처 기업 선정</li> <li>· 2020 대한민국 소비자대상 올해의 브랜드 수상 *유아 안전제품 부문</li> </ul>	<ul style="list-style-type: none"> <li>· 키드키친(아이스 식기류 등) 출시</li> </ul> <ul style="list-style-type: none"> <li>· 중소기업벤처부 아기유니콘200 선정</li> <li>· 2021 대한민국 소비자대상 올해의 브랜드 수상 *카시트 부문</li> </ul>
<b>2025</b>	<b>2024</b>	<b>2023</b>	<b>2022</b>	
<ul style="list-style-type: none"> <li>· IF 디자인 어워드 수상 - 에어러브</li> </ul> <ul style="list-style-type: none"> <li>· 소부장 전문기업 인증 획득</li> <li>· 이노비즈 인증 획득</li> </ul>	<ul style="list-style-type: none"> <li>· 프랭클린 유아 위생용품 및 화장품 브랜드 런칭</li> </ul> <ul style="list-style-type: none"> <li>· (주)블루케어(청병소독기 브랜드 유펅) 인수</li> <li>· (주)아이브이지(베이비브레퍼 한국 총판) 인수</li> <li>· IVG JAPAN 법인 설립</li> <li>· 2024 소비자만족 브랜드대상 수상</li> <li>· 충청남도 유망중소기업 선정</li> <li>· 아기유니콘 플러스 선정</li> </ul>	<ul style="list-style-type: none"> <li>· 2023 소비자만족 브랜드대상 수상</li> <li>· 가족친화 우수기업 선정</li> </ul>	<ul style="list-style-type: none"> <li>· 고용노동부 근무혁신 우수기업 선정 SS급</li> <li>· 허그베어(샤워핸들) 출시</li> </ul> <ul style="list-style-type: none"> <li>· 픽셀 젯병소독기 출시</li> </ul> <ul style="list-style-type: none"> <li>· 백만불수출의 탑 수상</li> </ul>	

자료: IR Book, 유진투자증권

### 자체 생산시설과 핵심 자회사를 기반으로 성장

**UPANG**  
유팡









회사명	(주)유팡 (UPANG CO.,Ltd)
대표자	박 동 현
인수일	2024년 1월 2일
인원 수	48명
사업분야	전자 전기 제품 제조업
주요제품	젓병소독기, 젓병 등
위치	서울시 강서구 강서대로 466
홈페이지	www.upang.co.kr



100% ————— 100%

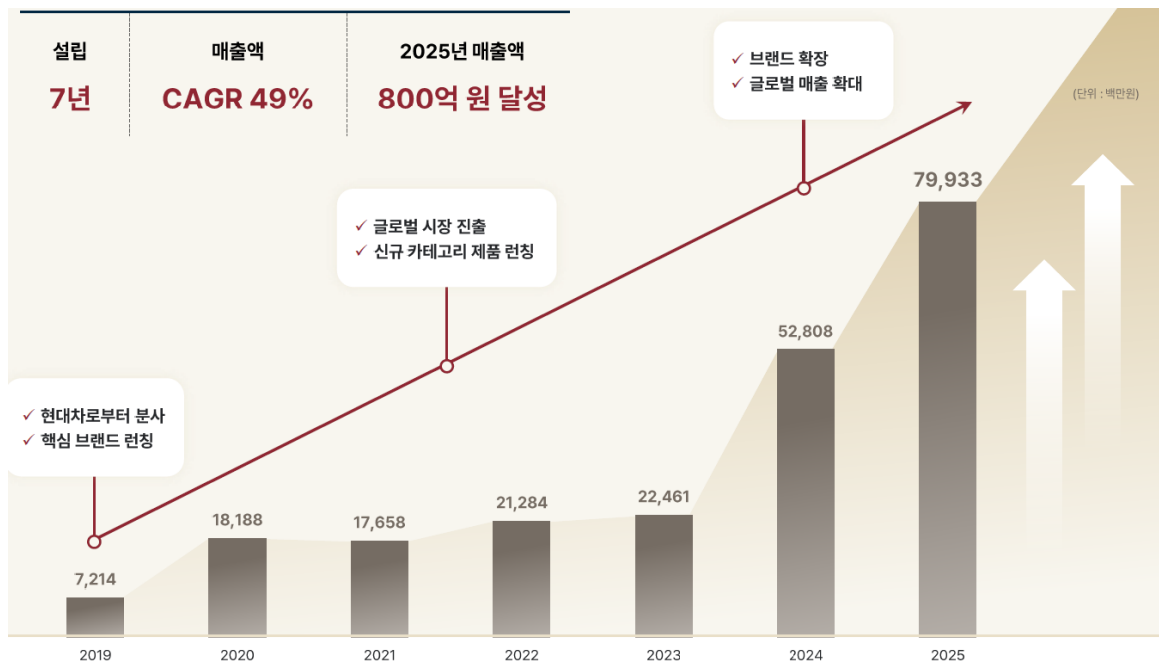
**babybrezza**  
IVG

회사명	(주)아이브리지 (IVG CO.,Ltd)
대표자	강 석 준
인수일	2024년 5월 1일
인원 수	59명
사업분야	전자 제품 판매 유통업
주요제품	분유제조기, 젓병세척기 등
위치	경기 고양시 덕양구 청초로 10
홈페이지	www.ivg.co.kr

자료: IR Book, 유진투자증권

### 지속적인 혁신을 통해 설립 후 빠르게 성장



자료: IR Book, 유진투자증권

**Compliance Notice**

당사는 자료 작성일 기준으로 지난 3개월 간 해당종목에 대해서 유가증권 발행에 참여한 적이 없습니다  
 당사는 본 자료 발간일을 기준으로 해당종목의 주식을 1% 이상 보유하고 있지 않습니다  
 당사는 동 자료를 기관투자가 또는 제 3자에게 사전 제공한 사실이 없습니다  
 조사분석담당자는 자료작성일 현재 동 종목과 관련하여 재산적 이해관계가 없습니다  
 동 자료에 게재된 내용들은 조사분석담당자 본인의 의견을 정확하게 반영하고 있으며, 외부의 부당한 압력이나 간섭 없이 작성되었음을 확인합니다  
 동 자료는 당사의 제작물로서 모든 저작권은 당사에 있습니다  
 동 자료는 당사의 동의 없이 어떠한 경우에도 어떠한 형태로든 복제, 배포, 전송, 변형, 대여할 수 없습니다  
 동 자료에 수록된 내용은 당사 리서치센터가 신뢰할 만한 자료 및 정보로부터 얻어진 것이나, 당사는 그 정확성이나 완전성을 보장할 수 없습니다. 따라서 어떠한 경우에도 자료는 고객의 주식투자의 결과에 대한 법적 책임소재에 대한 증빙자료로 사용될 수 없습니다

**투자기간 및 투자등급/투자의견 비율**

종목추천 및 업종추천 투자기간: 12개월 (추천기준일 증가대비 추천종목의 예상 목표수익률을 의미함) 당사 투자의견 비율(%)

· STRONG BUY(매수)	추천기준일 증가대비 +50%이상	0%
· BUY(매수)	추천기준일 증가대비 +15%이상 ~ +50%미만	95%
· HOLD(중립)	추천기준일 증가대비 -10%이상 ~ +15%미만	5%
· REDUCE(매도)	추천기준일 증가대비 -10%미만	0%

(2026.03.31 기준)