

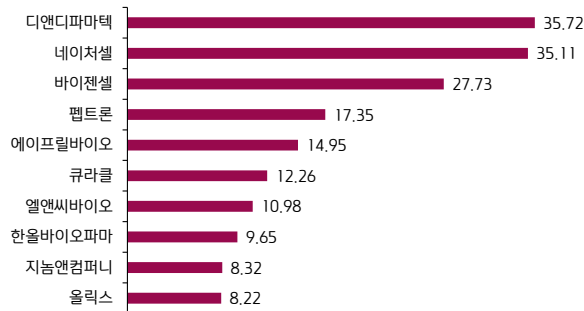
주요 이벤트

제약/바이오/의료기기 향후 한달간 주요 예상 이벤트 달력

일	월	화	수	목	금	토
31	1	2	3	4	5	6
	중근당, 애플론 보호예수 해제일	ASCO 학회 (~6/2)	Jefferies Global Healthcare Conference(6/3~5) 지방선거일		ADA 미국당뇨병학회 (6/5~8)	현충일
7	8	9	10	11	12	13
	Goldman Sachs Global Healthcare Conference(6/8~10)		Camurus 지속형 Oclaz PDUFA	에스바이오메딕스 TED-A9 1/2a상 타라인(5월말~6월 중순 사이) EHA 2026(6/11~14)	코스피200, 코스닥150, KRX300 반영	내분비학회 ENDO (6/13~16)
14	15	16	17	18	19	20
	APB-A1의 임상 1b상		GSK/Spero tebipenem HBr PDUFA Moderna mRNA 독감백신 MFLUSIVA		미국 증시 휴장, 연방 공휴일	
21	22	23	24	25	26	27
	BIO USA (6/22~25)					
28	29	30	1	2	3	4
	금감원, 바이오 공시 가이드라인 (6월말)	lonis olezarsen PDUFA	ESMO GI (7/1~4)			


주: 해외 일정은 현지 시각 기준, 실적 발표일과 E(Estimated)은 당사 추정으로 변동될 수 있음  
 자료: 언론보도, 키움증권 리서치센터

지난 한 주간 헬스케어 수익률 상위 10



주: 코스피200헬스케어와 코스닥 150 헬스케어, 기술성장 및 일반서비스 기준  
 자료: QuantiWise, 키움증권 리서치센터

지난 한 주간 헬스케어 수익률 하위 10



주: 코스피200헬스케어와 코스닥 150 헬스케어, 기술성장 및 일반서비스 기준  
 자료: QuantiWise, 키움증권 리서치센터

지난 한 주간 52주 신고가/신저가 종목

종목명	신고가		신저가		
	증가(원)	시가총액(억 원)	증가(원)	시가총액(억 원)	
한올바이오파마	62,500	32,650	SK바이오팜	89,700	70,247
인바디	45,850	6,181	클래시스	44,750	29,193
셀바이오텍	17,500	1,645	대웅	18,840	10,954
안국약품	11,500	1,500	메디톡스	96,400	7,036
레이언스	6,860	1,138	명인제약	47,050	6,869
			젬백스	15,020	6,649
			프레스티지바이오파마	6,930	4,165
			휴온스글로벌	31,050	3,931
			동아에스티	40,000	3,891
			HLB제약	11,790	3,867

주: 지난 주에 신고가와 신저가 기록한 종목이며, 증가와 시가총액은 금요일 기준  
 출처: QuantiWise, 키움증권 리서치센터



2026. 6. 1.



## 지난 한 주간 주요 소식 & 키움 보고서

### 지난주 주요 뉴스 및 특이사항 코멘트

#### ◆ 제약/바이오

- 화이자, 이노반트와 최대 105억달러 규모 항암제 공동개발/라이선스 계약 체결(5/28)**  
 계약금 \$650M. 마일스톤으로 최대 \$9.85B 추가 수령 가능. 승인 시 각 제품 매출에 대해 최대 두 자릿수 로열티 수령 가능  
 대상은 초기 단계 항암제 12개 프로그램. Innovent가 8개 프로그램을 제공하고 Pfizer가 4개 프로그램을 새로 시작하는 방식
- 큐로셀, 토종 1호 CAR-T '킴카토' 급여 제동...암질심 문턱 못 넘었다(5/28)**  
 허가·급여 병행 시범사업 기대에도 '급여기준 미설정'  
 큐로셀 "혈액학 저널 논문 확보 후 7월 재심사 추진"
- 프랑스, EU 최초로 비만치료제 공보험 급여 도입 예정(5/28)**  
 '구두 발표' 초록 공개...면역항암제 내성 극복 가능성 입증  
 전면 시행 시 국가 부담은 연간 1억 유로(\$116M) 정도가 될 것으로 추산
- 디앤디파마텍 "MASH 치료제 2상서 섬유화 개선 확인"(5/27)**  
 MASH 악화 없는 섬유화 개선'에서 50.0% 반응을 기록. 위약군(15.8%) 대비 통계적 유의성(p=0.0323) 확보  
 섬유화 악화 없는 MASH 해소' 지표에서는 DD01 투약군 62.5%, 위약군 5.3%로 확인(p=0.0003)
- AbbVie CD123 타겟 ADC Decnupaz, 희귀 혈액암 BPDCN 대상 FDA 승인(5/27)**  
 BPDCN(모세포성 형질세포양 수지상세포 종양) 은 피부·골수·혈액으로 퍼질 수 있는 희귀하고 공격적인 혈액암.  
 해당 자산은 AbbVie가 2023년 Immunogen을 인수하며 획득. 근거인 2상 CADENZA에서 1차 치료 환자 69%가 CR 또는 CRc 달성
- Lilly, 백신 개발사 3곳 최대 38억달러에 인수(5/26)**  
 Curevo는 대상포진 백신 후보물질 amezosvatein 개발사(최대 \$1.5B) LimmaTech는 세균성 병원체 대상 백신(최대\$780M),  
 Vaccine Company는 Epstein-Barr virus(EBV) 백신 개발사(최대 \$1.55B).
- 네이처셀 조인트시스템, "추가 임상 없이 美 허가 도전"(5/25)**  
 FDA 미팅서 "한국 3상 데이터로 BLA 신청 가능" 확인. "현재 자료로 허가 신청 준비"...CMC 준비가 최대 변수

#### ◆ 미용/의료기기

- 리센스메디컬, 분당서울대병원과 정밀냉각의료 활성화 MOU(5/29)**  
 리센스메디컬, 분당서울대병원 성형외과 및 재생의학센터와 정밀냉각 의료 활성화 위해 MOU 체결  
 정밀냉각 의료기기와 세포치료제 결합한 융복합 연구 공동 기획하고 국책과제 수주까지 추진 계획
- 경원권 분쟁 레이, 법원 '검사인 선임 결정에 임시주총 긴장감 고조(5/28)**  
 레이, 메가젠임플란트가 제기한 검사인 선임 신청에 대해 수원지방법원 성남지원이 인용 결정했다고 공식  
 이번 결정은 2026년 5월 28일 오전 9시에 개최되는 임시주총회와 관련된 사항을 조사하기 위한 조치
- 루닛, 라이카와 AI 바이오마커 '루닛 스코프 PD-L1 CAL10' 출시(5/27)**  
 비소세포폐암의 PD-L1 바이오마커를 연구 목적으로 탐색 및 분석하는 '루닛 스코프 PD-L1 CAL10' 솔루션 출시  
 라이카의 PD-L1 항체 'CAL10'에 최적화, 폐암 바이오마커인 PD-L1 CAL10을 정량적 분석
- 큐렉소, 척추수술로봇 '큐비스 스파인' 멕시코 의료기기 허가 획득(5/27)**  
 큐렉소, 척추수술로봇 '큐비스 스파인'이 멕시코 식약청(COFEPRIS)으로부터 의료기기 승인을 획득했다고 발표  
 현지 의료기기 전문 기업 아르테메디카와 협력해 현지 영업 및 마케팅 활동 본격화 계획

#### ◆ 지난주 키움 보고서

- 녹십자 (006280) : 릴리의 선택. 단순 일회성이 아닌 선순환의 시작 (5/28)**  
 바로가기 링크 <https://bbn.kiwoom.com/rfCR12126>
- 디앤디파마텍 (347850) : All Clear!! 히어로가 나타났다 (5/28)**  
 바로가기 링크 <https://bbn.kiwoom.com/rfCR12128>



2026. 6. 1.



## Kiwoom Healthcare 종합정리



제약/바이오 Analyst 허혜민  
 의료기기 Analyst 신민수  
 RA 김중현  
 RA 이하곤

## 국내 관련 주요 해외 업체 주간 동향

## 미국 제약/바이오 지수 추이

미국 지수	주가(1W)	비고
S&P500 헬스케어 (S5HLTH)	-0.3%	S&P500 +1.4% 대비 하회
S&P Biotech ETF (XBI)	3.8%	
나스닥 바이오텍 (NBI)	1.7%	나스닥지수 +2.4% 대비 하회
iShares Biotech (IBB)	2.0%	

## 국내 관련 해외 기업 한 주간 주가 동향 추이

국내 기업	주가(1W)	해외 기업	주가(1W)	관련 내용	비고
삼성바이오로직스	-3.7%	Lonza	1.5%	CDMO 경쟁사	
		Wuxi	1.9%	CDMO 경쟁사	서울서 수주전 'K-바이오텍 공략'
셀트리온	-2.9%	Sandoz	1.8%	바이오시밀러 경쟁사	
알테오젠	1.2%	Merck	-3.0%	키트루다SC 파트너사	sac-TMT+Keytruda 조합이 Keytruda 단독 대비 PFS 위험을 65% 낮춰
		Halozyne	-2.6%	SC제형 플랫폼 경쟁사	
유한양행	-3.7%	J&J	-3.3%	라클루제 파트너사	TREMFYA, 건선성 관절염 구조적 관절 손상 억제 라벨 확장
		AZ	-0.7%	신약(타그리소) 경쟁사	camizestrant 미국 FDA 결정 지연 / Datroway 1차 전이성 TNBC FDA 승인
SK바이오팜	-8.3%	Axsome	-0.6%	수노시 파트너사	
		Xenon	1.0%	엑스코프리 경쟁사	
녹십자	1.7%	ADMA	-3.2%	면역글로불린 경쟁사	
한울바이오	9.7%	Immunovant	-2.5%	FcRn항체 파트너사	
		Argenx	3.7%	FcRn항체(비브가르트) 경쟁사	
에이비엘바이오	-6.9%	Compass	15.0%	ABL001 파트너사	
보로노이	2.1%	ORIC	1.6%	ORIC-114 파트너사	
종근당	-0.8%	Novartis	-1.4%	CKD-510 파트너사	
디앤디파마텍	35.7%	Pfizer	1.1%	경구 비만 파트너사	Innovent와 최대 105억달러 항암제 딜
동아에스티	-4.5%	MetaVia	-26.2%	자회사	DA-1726 고용량 1상서 54일 체중 9.1% 감소
에이프릴바이오	15.0%	Lundbeck	3.8%	APB-A1 파트너사	
		Evommune	1.6%	EV-301 파트너사	
지씨셀	-8.1%	Artiva	0.8%	관계사	

## 주요 테마별 해외 기업 한 주간 주가 동향 추이

테마별	해외 기업	주가(1W)	비고
비만	Lilly	3.8%	CVS, 릴리 Zepbound·Foundayo 커버리지 복원/추가 / 백신 개발사 3곳 최대 38억달러에 인수
	Novo	1.4%	경구 Wegovy 유럽 CHMP 긍정 의견 / ADA 2026에서 CagriSema·zenagamtide·semaglutide 데이터 공개 예정
	Pfizer	1.1%	Innovent와 최대 105억달러 항암제 딜
	Amgen	-0.7%	
	Roche	4.7%	
	Viking	6.0%	
	Wave	3.1%	
항암제 PD-1, PD(L)1 x VEGF	Merck	-3.0%	sac-TMT+Keytruda 조합이 Keytruda 단독 대비 PFS 위험을 65% 낮춰
	BioNTech	4.1%	
	Summit	5.5%	

출처: QuantWise, Bloomberg

해외 주요 의료기기 업체 지표 및 뉴스 / 의료기기 관세청 데이터 주요 지표

국내 주요 의료기기 업체 지표

번호	종목명	티커	5/29 종가(원)	5/29 시총(백만 원)	1주 수익률(%)	1개월 수익률(%)	YTD 수익률(%)	26E PER
1	토모큐브	A475960	45,550	609,608	-3.1	-19.1	-10.7	66.3
2	온코닉테라퓨틱스	A476060	19,050	865,019	-8.9	-13.0	-2.6	23.3
3	프로티나	A468530	39,600	436,994	-15.3	-35.3	-64.2	0.0
4	클래시스	A214150	44,750	2,919,296	-13.3	-22.2	-17.9	12.8
5	한스바이오메드	A042520	29,100	415,006	1.0	-6.7	5.4	17.8
6	휴젤	A145020	248,500	3,057,552	-7.1	-5.5	7.8	13.7
7	큐렉소	A060280	11,530	475,725	-11.9	-31.7	-11.0	0.0
8	덴티움	A145720	46,700	402,736	-8.6	-13.7	1.1	5.1
9	HK이노엔	A195940	45,000	1,274,845	-4.4	-17.1	-8.7	11.7
10	넥스트바이오메디컬	A389650	41,650	344,749	-14.0	-29.9	-53.4	50.7
11	고영	A098460	34,300	2,354,858	-12.9	-18.2	49.8	41.9
12	큐라클	A365270	15,750	347,634	12.3	-13.8	120.9	0.0
13	큐리오시스	A494120	32,550	248,353	-24.7	-42.0	-33.6	0.0
14	엘앤씨바이오	A290650	75,800	2,044,304	11.0	8.4	24.1	39.3
15	대웅제약	A069620	130,600	1,513,207	-4.1	-12.7	-24.2	7.2
16	오가노이드사이언스	A476040	14,770	97,272	-14.2	-34.9	-61.4	0.0
17	큐리옥스바이오시스템즈	A445680	90,400	1,555,174	4.9	-10.9	-22.7	0.0
18	씨어스	A458870	31,750	1,208,397	-13.8	-35.2	-26.8	15.5
19	아스테라시스	A450950	8,560	322,092	-12.7	-25.4	-30.8	15.7
20	파마리서치	A214450	295,000	3,064,946	-3.3	-8.4	-26.8	13.0
21	원텍	A336570	8,020	718,437	-14.4	5.9	3.5	12.6
22	대원제약	A003220	8,730	195,793	-8.3	-19.2	-27.0	6.8
23	메디톡스	A086900	96,400	703,575	-5.9	-11.2	-20.2	18.1
24	루닛	A328130	16,760	1,246,653	-9.1	-18.7	-13.0	-46.0
25	디오	A039840	14,880	199,628	-8.9	-14.9	-11.9	6.4
26	뷰노	A338220	8,970	125,596	-16.7	-54.2	-59.9	0.0

주) 26E PER은 FnGuide 컨센서스

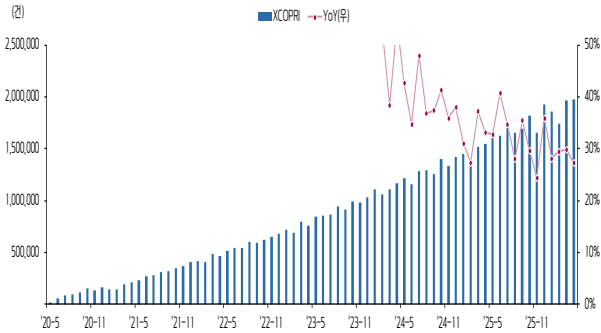
자료: FnGuide, 키움증권 리서치센터

의료기기 관세청 데이터 주요 지표

- 에너지 기반 피부미용 장비(EBD: 9018.90) 6~7페이지
  - 5월 1~20일 수출 \$55,703,372(월 환산 YoY +59.3%) 기록
  - 미국 5월 1~20일 수출 \$15,631,727(월 환산 YoY +106.8%)
  - 4월 수출액 가장 큰 지역은 경기도 고양시(루트로닉 추정: \$15,203,982)
- 필러(3304.99.9000) 8~9페이지
  - 5월 1~20일 수출 \$197,905,519(월 환산 YoY +41.7%) 기록
  - 미국 5월 1~20일 수출 \$42,939,566(월 환산 YoY +60.9%), 일본 \$8,632,215(월 환산 YoY +0.4%)
  - 중국 5월 1~20일 수출 \$25,878,933(월 환산 YoY -5.0%)
  - 4월 수출액 가장 큰 지역은 강원도 강릉시(파마리서치 추정: \$13,545,937)
- 특신(3002.49.1000) 10~11페이지
  - 5월 1~20일 수출 \$31,441,175(월 환산 YoY +29.4%) 기록
  - 중국 5월 1~20일 수출 \$3,558,387(월 환산 YoY -55.4%), 브라질 \$1,890,000(월 환산 YoY -8.3%)
  - 4월 수출액 가장 큰 지역은 경기도 화성시(대웅제약 추정: \$15,944,242)
- 덴탈 임플란트(9021.29.0000) 12~13페이지
  - 5월 1~20일 수출 \$36,680,237(월 환산 YoY +7.3%) 기록
  - 4월 수출액 가장 큰 지역은 서울 강서구(오스템 임플란트 추정: \$18,850,349)
- 치과 영상 장비(9022.13.0000) 14~15페이지
  - 5월 1~20일 수출 \$7,555,157(월 환산 YoY -20.2%) 기록
  - 4월 수출액 가장 큰 지역은 경기도 화성시(바텍 추정: \$12,152,262)

국내 주요 수출 의약품 처방 통계(Integrated Units, 소매 + 도매 기준)

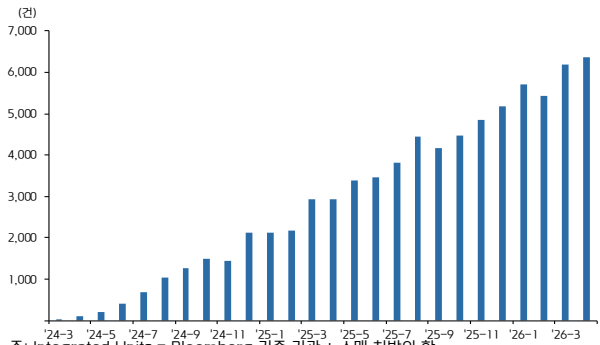
엑스코프리(세노바메이트) 처방 건 수(Integrated units) 추이



주: Integrated Units = Bloomberg 기준 기관 + 소매 처방의 합

자료: Bloomberg, 키움증권 리서치센터

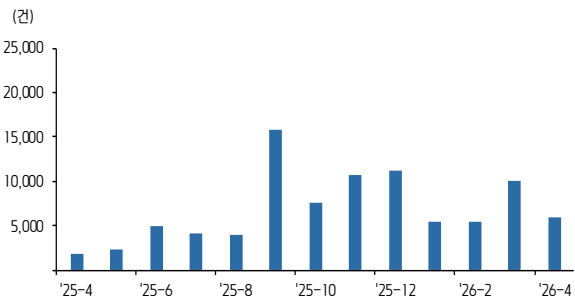
짐펜트라 처방 건 수(Integrated units) 추이



주: Integrated Units = Bloomberg 기준 기관 + 소매 처방의 합

자료: Bloomberg, 키움증권 리서치센터

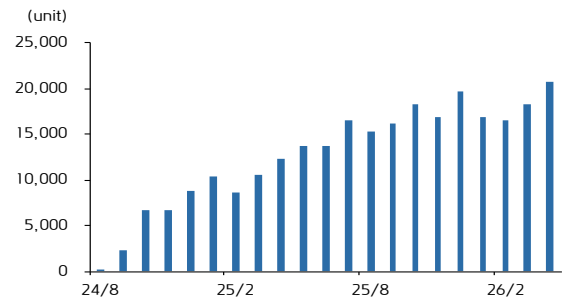
알리글로 처방 건 수(Integrated units) 추이



주: Integrated Units = Bloomberg 기준 기관 + 소매 처방의 합

자료: Bloomberg, 키움증권 리서치센터

렉라자(라즈클루즈) 처방 건 수(Integrated units) 추이

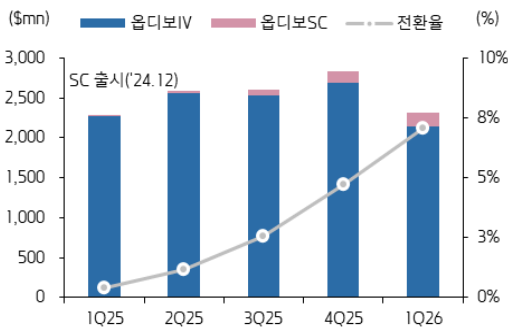


주: Integrated Units = Bloomberg 기준 기관 + 소매 처방의 합

자료: Bloomberg, 키움증권 리서치센터

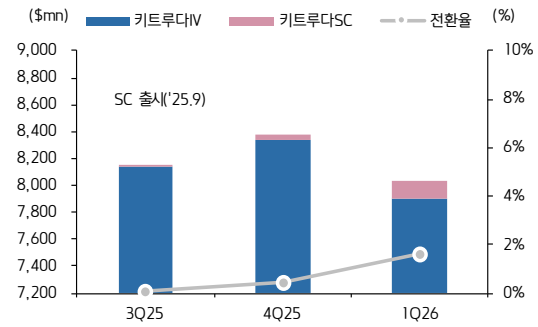
해외 주요 제품 매출 추이

옵디보 SC 매출 추이와 전환율



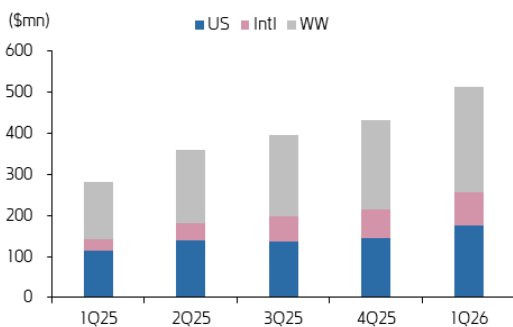
자료: BMS, 키움증권 리서치센터

키트루다 SC 매출 추이와 전환율



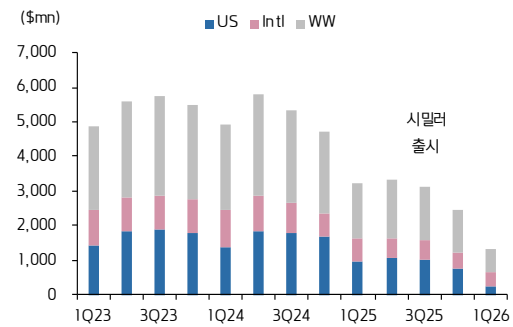
자료: Merck, 키움증권 리서치센터

렉라자+리브리반트 매출추이



자료: Bloomberg, 키움증권 리서치센터

스텔라라 매출액 추이



자료: Bloomberg, 키움증권 리서치센터

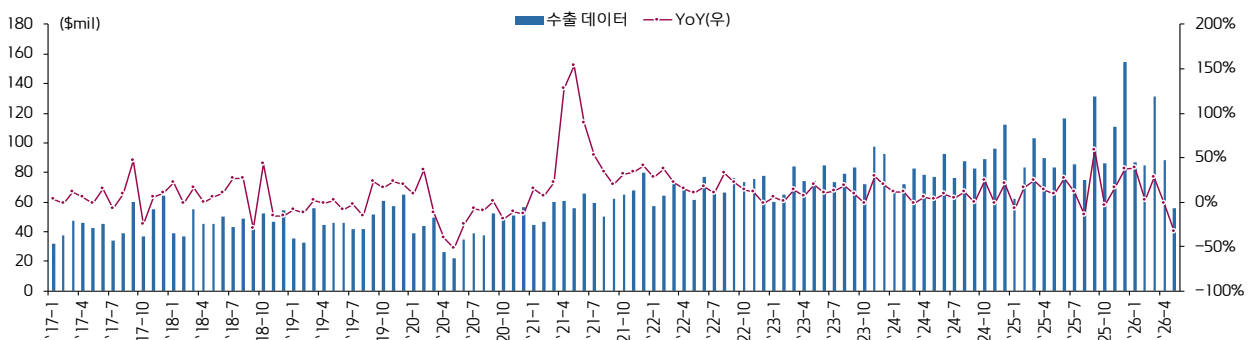
의료기기 관세청 수출 데이터: 에너지 기반 피부미용 장비(전체)

에너지 기반 피부미용 장비 관세청 수출 데이터 표

단위: \$	기간	전체	YoY	미국	일본	브라질	태국	대만	러시아	중국
연도별	2024	1,014,536,134	7.8%	163,268,473	122,410,674	64,658,794	49,926,497	48,982,601	40,107,476	45,349,051
	2025	1,182,650,788	16.6%	216,643,693	132,385,937	50,592,823	69,964,834	51,079,696	57,676,970	36,628,615
	2026	446,719,547	-62.2%	84,288,320	50,483,229	20,520,759	29,683,970	17,017,152	21,588,239	13,572,361
분기별	1Q24	222,158,561	6.2%	29,028,237	29,827,621	15,201,624	12,310,379	9,427,631	8,392,679	8,976,230
	2Q24	248,056,142	6.1%	34,499,625	28,337,370	17,234,371	13,649,788	13,767,545	9,255,316	10,263,603
	3Q24	247,162,520	4.8%	47,113,507	30,897,617	17,561,230	12,349,348	10,226,294	10,928,024	8,451,780
	4Q24	297,158,911	13.2%	52,627,104	33,348,066	14,661,569	11,616,982	15,561,131	11,531,457	17,657,438
	1Q25	248,949,573	12.1%	38,086,354	31,059,864	14,299,924	17,001,853	10,630,140	11,348,834	7,342,315
	2Q25	290,390,953	17.1%	69,066,528	30,940,799	8,507,368	16,513,542	14,401,607	13,172,134	8,754,407
	3Q25	291,903,573	18.1%	54,477,052	35,861,480	11,247,437	14,212,413	13,279,209	14,230,839	7,914,995
	4Q25	351,406,689	18.3%	55,013,759	34,523,794	16,538,094	22,237,026	12,768,740	18,925,163	12,616,898
	1Q26	302,649,843	21.6%	54,324,039	32,045,862	11,678,297	23,262,456	11,994,204	13,388,055	8,218,118
	2Q26	144,069,704	-50.4%	29,964,281	18,437,367	8,842,462	6,421,514	5,022,948	8,200,184	5,354,243
	3Q26									
	4Q26									
월별	24-1	67,381,618	11.7%	7,756,413	11,128,875	3,690,416	3,603,325	3,183,536	3,014,063	2,781,227
	24-2	71,989,727	10.9%	9,090,548	9,065,261	5,044,738	3,397,865	2,844,875	1,164,179	2,476,482
	24-3	82,787,216	-1.5%	12,181,276	9,633,485	6,466,470	5,309,189	3,399,220	4,214,437	3,718,521
	24-4	78,617,480	5.6%	11,214,012	10,235,200	4,424,949	4,516,483	3,969,890	3,037,677	3,533,082
	24-5	76,962,392	3.5%	8,968,363	8,555,563	6,191,671	4,943,403	4,707,316	3,259,615	3,702,127
	24-6	92,476,270	8.8%	14,317,250	9,546,607	6,617,751	4,189,902	5,090,339	2,958,024	3,028,394
	24-7	76,652,809	4.2%	14,148,261	9,911,713	7,681,528	3,891,821	3,798,555	2,513,428	2,670,910
	24-8	87,888,750	11.0%	18,626,897	11,241,687	5,894,007	4,025,739	3,134,607	5,384,945	2,667,014
	24-9	82,620,961	-0.6%	14,338,349	9,744,217	3,985,695	4,431,788	3,293,132	3,029,651	3,113,856
	24-10	89,212,327	23.8%	19,445,558	10,433,247	4,065,214	3,797,227	3,838,173	2,601,933	2,932,483
	24-11	95,764,836	-1.8%	17,527,438	9,930,147	5,448,322	4,111,374	3,309,065	4,438,633	7,256,647
	24-12	112,181,748	20.8%	15,654,108	12,984,672	5,148,033	3,708,381	8,413,893	4,490,891	7,468,308
	25-1	62,572,467	-7.1%	9,487,224	9,002,566	1,008,485	6,178,150	3,171,884	1,455,660	1,241,517
	25-2	83,477,984	16.0%	12,885,785	10,048,786	4,586,408	4,820,330	3,774,039	5,040,271	3,452,227
	25-3	102,899,122	24.3%	15,713,345	12,008,512	8,705,031	6,003,373	3,684,217	4,852,903	2,648,571
	25-4	89,857,221	14.3%	23,237,913	9,973,087	2,289,103	4,516,552	2,678,379	4,361,916	3,385,599
	25-5	83,708,349	8.8%	18,061,808	9,885,581	2,611,048	5,632,070	4,470,251	4,346,090	2,243,472
	25-6	116,825,383	26.3%	27,766,807	11,082,131	3,607,217	6,364,920	7,252,977	4,464,128	3,125,336
	25-7	85,787,890	11.9%	18,272,054	10,378,754	3,515,573	2,699,268	3,782,490	5,437,106	2,218,515
	25-8	74,900,504	-14.8%	10,017,346	11,830,713	2,217,997	4,805,006	4,538,471	3,416,898	1,907,426
	25-9	131,215,179	58.8%	26,187,652	13,652,013	5,513,867	6,708,139	4,958,248	5,376,835	3,789,054
	25-10	86,187,524	-3.4%	14,384,702	10,185,685	2,893,828	6,076,891	3,697,874	6,523,254	3,143,326
	25-11	110,861,347	15.8%	19,549,838	10,999,134	4,020,750	7,006,653	3,275,401	5,541,271	4,792,458
	25-12	154,357,818	37.6%	21,079,219	13,338,975	9,623,516	9,153,482	5,795,465	6,860,638	4,681,114
26-1	86,689,485	38.5%	12,709,872	8,466,278	3,760,819	2,618,170	3,843,736	4,511,164	2,139,508	
26-2	84,808,228	1.6%	13,527,677	12,516,544	3,136,078	5,341,704	2,494,370	5,539,118	1,897,529	
26-3	131,152,130	27.5%	28,086,490	11,063,040	4,781,400	15,302,582	5,656,098	6,337,773	4,181,081	
26-4	88,366,332	-1.7%	14,332,554	10,384,989	3,784,810	3,948,958	3,556,219	5,293,249	3,971,829	
26-5	55,703,372	-33.5%	15,631,727	8,052,378	5,057,652	2,472,556	1,466,729	2,906,935	1,382,414	

주) HS 코드: 9018.90, '26년 5월은 1~20일 잠정치  
자료: 관세청, 키움증권 리서치센터

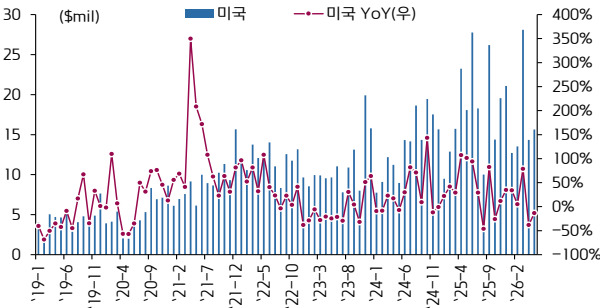
월별 에너지 기반 피부미용 장비 관세청 수출 데이터 그래프



주) HS 코드: 9018.90, '26년 5월은 1~20일 잠정치  
자료: 관세청, 키움증권 리서치센터

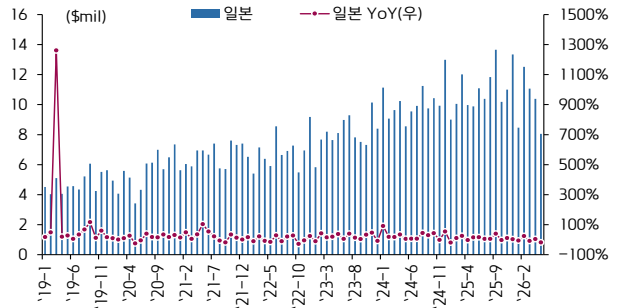
의료기기 관세청 수출 데이터: 에너지 기반 피부미용 장비(수출 지역별)

미국향 수출 데이터



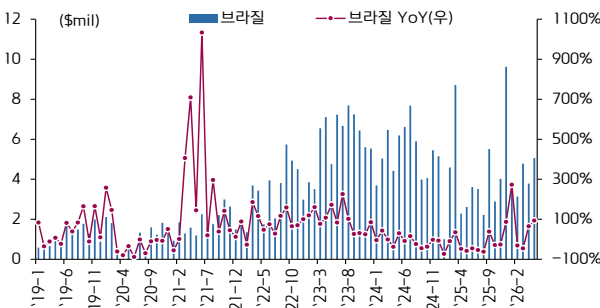
주) HS 코드: 9018.90, '26년 5월은 1~20일 잠정치  
자료: 관세청, 키움증권 리서치센터

일본향 수출 데이터



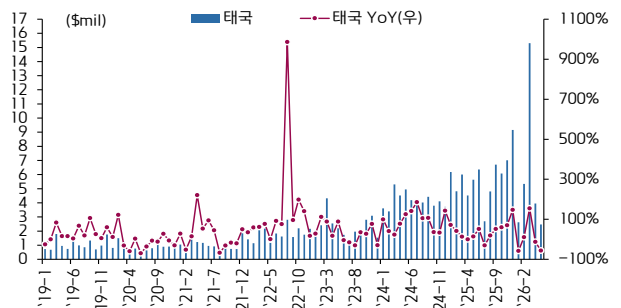
주) HS 코드: 9018.90, '26년 5월은 1~20일 잠정치  
자료: 관세청, 키움증권 리서치센터

브라질향 수출 데이터



주) HS 코드: 9018.90, '26년 5월은 1~20일 잠정치  
자료: 관세청, 키움증권 리서치센터

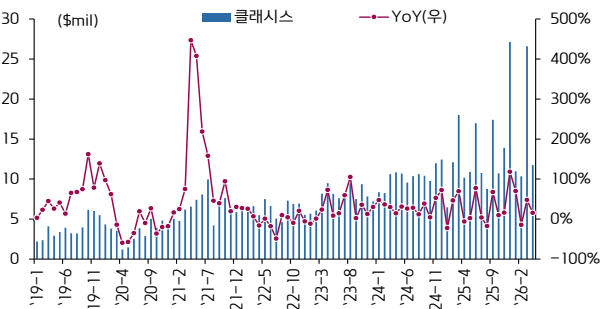
태국향 수출 데이터



주) HS 코드: 9018.90, '26년 5월은 1~20일 잠정치  
자료: 관세청, 키움증권 리서치센터

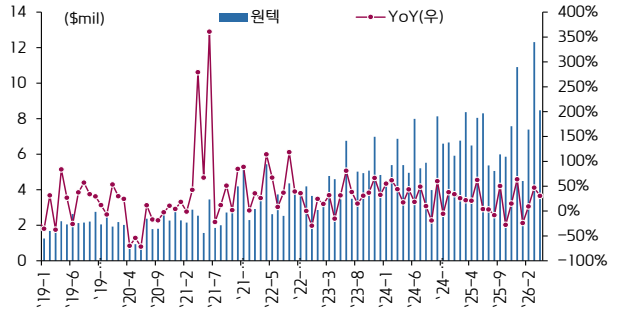
의료기기 관세청 수출 데이터: 에너지 기반 피부미용 장비(국내 지역별)

서울시 강남구 수출 데이터



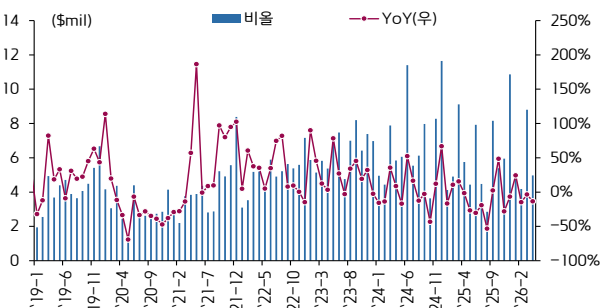
주) 클래시스 추정  
주2) HS 코드: 9018.90  
자료: 관세청, 키움증권 리서치센터

대전시 유성구 수출 데이터



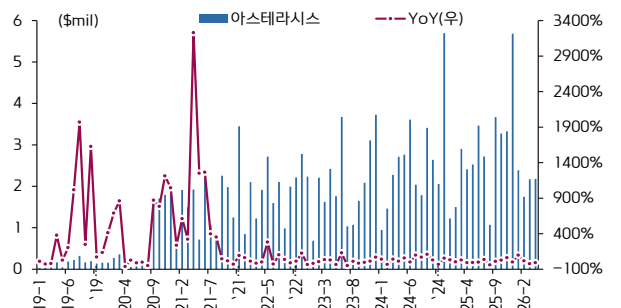
주) 원텍 추정  
주2) HS 코드: 9018.90  
자료: 관세청, 키움증권 리서치센터

경기도 성남시 수출 데이터



주) 비올 추정  
주2) HS 코드: 9018.90  
자료: 관세청, 키움증권 리서치센터

서울시 성동구 수출 데이터



주) 아스테라시스 추정  
주2) HS 코드: 9018.90  
자료: 관세청, 키움증권 리서치센터

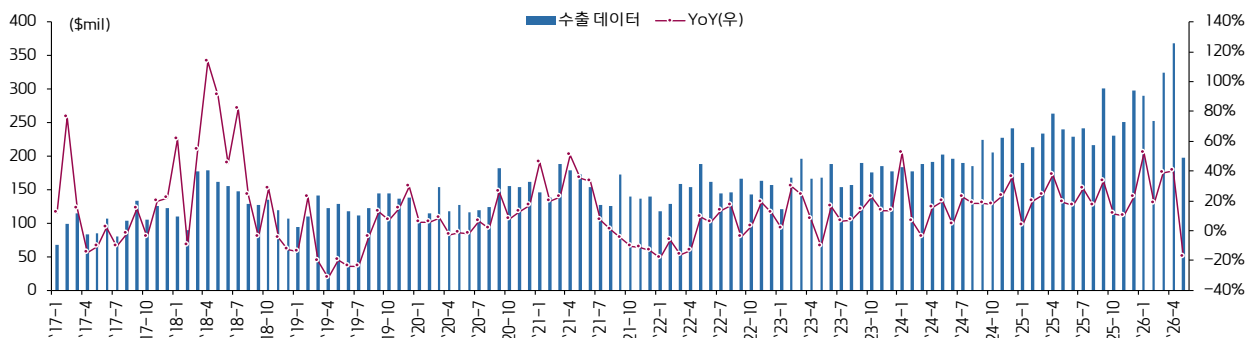
의료기기 관세청 수출 데이터: 필러(전체)

필러 관세청 수출 데이터 표

단위: \$	기간	전체	YoY	중국	미국	일본	베트남	러시아	태국	홍콩
연도별	2024	2,415,764,346	18.0%	505,506,989	345,231,587	207,144,304	190,939,399	115,084,514	76,605,268	96,083,702
	2025	2,906,911,471	20.3%	508,800,322	465,146,545	191,449,306	179,035,864	117,050,864	91,929,961	151,423,427
	2026	1,431,611,000	-50.8%	208,337,085	285,821,563	87,640,008	81,922,294	44,077,582	37,515,448	51,363,126
분기별	1Q24	549,681,910	13.7%	128,400,045	62,502,363	54,805,732	58,924,081	21,110,056	18,455,537	17,309,092
	2Q24	590,177,531	12.7%	130,588,908	78,773,377	51,274,095	42,426,305	27,018,556	19,281,967	18,465,224
	3Q24	599,532,117	19.7%	116,118,003	102,206,885	46,286,288	37,722,150	28,576,707	18,409,722	22,266,201
	4Q24	676,372,788	25.5%	130,400,033	101,748,962	54,778,189	51,866,863	38,379,195	20,458,042	38,043,185
	1Q25	637,028,812	15.9%	128,011,497	89,835,422	49,408,207	42,933,417	26,298,947	21,035,719	33,806,465
	2Q25	732,489,565	24.1%	145,235,400	121,217,038	45,989,828	35,751,524	35,414,166	22,886,078	39,009,898
	3Q25	759,135,054	26.6%	113,472,040	135,177,027	46,048,749	50,217,739	30,852,498	20,297,821	39,274,696
	4Q25	778,258,040	15.1%	122,081,385	118,917,058	50,002,522	50,133,184	24,485,253	27,710,343	39,332,368
	1Q26	865,197,684	35.8%	132,140,018	167,271,624	58,214,347	53,262,093	27,934,295	23,267,268	32,902,559
	2Q26	566,413,316	-22.7%	76,197,067	118,549,939	29,425,661	28,660,201	16,143,287	14,248,180	18,460,567
	3Q26									
	4Q26									
월별	24-1	183,733,550	52.5%	43,385,377	21,448,994	15,349,130	24,339,936	7,833,972	5,818,315	5,491,181
	24-2	177,941,210	6.3%	41,775,292	20,076,011	17,710,638	18,236,531	6,990,528	6,635,435	5,041,953
	24-3	188,007,150	-3.9%	43,239,376	20,977,358	21,745,964	16,347,614	6,285,556	6,001,787	6,775,958
	24-4	191,700,154	15.4%	40,079,730	26,276,203	20,514,802	15,174,460	8,801,505	6,423,429	6,354,695
	24-5	202,108,635	20.0%	49,535,274	27,468,059	14,450,863	15,499,198	8,635,844	6,520,980	6,589,265
	24-6	196,368,742	4.0%	40,973,904	25,029,115	16,308,430	11,752,647	9,581,207	6,337,558	5,521,264
	24-7	189,348,857	22.6%	35,254,345	30,990,283	13,695,780	14,298,668	8,863,866	4,832,681	8,367,777
	24-8	185,147,111	18.2%	31,339,773	31,329,607	13,358,868	11,880,256	9,077,573	6,567,946	7,674,658
	24-9	225,036,149	18.5%	49,523,885	39,886,995	19,231,640	11,543,226	10,635,268	7,009,095	6,223,766
	24-10	206,192,423	17.3%	44,611,635	31,329,217	15,292,517	15,208,265	9,166,456	6,762,717	7,836,540
	24-11	227,999,251	23.1%	35,133,511	36,780,275	23,276,021	18,804,778	17,345,838	7,424,279	9,409,056
	24-12	242,181,114	36.2%	50,654,887	33,639,470	16,209,651	17,853,820	11,866,901	6,271,046	20,797,589
	25-1	190,052,890	3.4%	36,126,740	32,100,918	13,613,362	12,166,553	7,936,117	6,281,382	12,165,583
	25-2	213,266,222	19.9%	42,500,282	24,643,038	16,825,962	15,351,327	8,153,065	7,269,533	10,094,183
	25-3	233,709,700	24.3%	49,384,475	33,091,466	18,968,883	15,415,537	10,209,765	7,484,804	11,546,699
	25-4	262,962,226	37.2%	61,162,007	40,339,234	16,698,022	12,993,229	11,148,794	8,300,656	14,337,920
	25-5	240,015,652	18.8%	48,086,250	43,762,260	12,785,065	11,685,951	13,035,659	8,241,385	11,524,554
	25-6	229,511,687	16.9%	35,987,143	37,115,544	16,506,741	11,072,344	11,229,713	6,344,037	13,147,424
	25-7	242,241,156	27.9%	34,018,911	45,381,028	12,854,776	16,139,600	11,189,285	6,663,875	8,989,680
	25-8	216,552,807	17.0%	33,640,404	34,203,883	13,293,220	14,158,393	9,857,253	5,887,104	14,884,402
	25-9	300,341,091	33.5%	45,812,725	55,592,116	19,900,753	19,919,746	9,805,960	7,746,842	15,400,614
	25-10	229,881,771	11.5%	36,932,847	44,501,543	13,813,200	12,997,216	8,451,525	7,254,590	12,627,463
	25-11	250,997,817	10.1%	37,483,204	36,482,573	17,790,136	16,917,098	7,568,796	10,410,765	13,391,894
	25-12	297,378,452	22.8%	47,665,334	37,932,942	18,399,186	20,218,870	8,464,932	10,044,988	13,313,011
	26-1	289,459,072	52.3%	56,012,909	54,527,446	18,636,842	17,860,365	9,260,258	6,155,113	9,298,197
26-2	251,912,402	18.1%	30,137,967	47,121,459	17,399,540	15,484,874	10,138,403	7,872,457	12,256,489	
26-3	323,826,210	38.6%	45,989,142	65,622,719	22,177,965	19,916,854	8,535,634	9,239,698	11,347,873	
26-4	368,507,797	40.1%	50,318,134	75,610,373	20,793,446	17,668,710	10,545,587	7,628,773	10,403,449	
26-5	197,905,519	-17.5%	25,878,933	42,939,566	8,632,215	10,991,491	5,597,700	6,619,407	8,057,118	

주) HS 코드: 3304.99.9000, '26년 5월은 1~20일 잠정치  
자료: 관세청, 키움증권 리서치센터

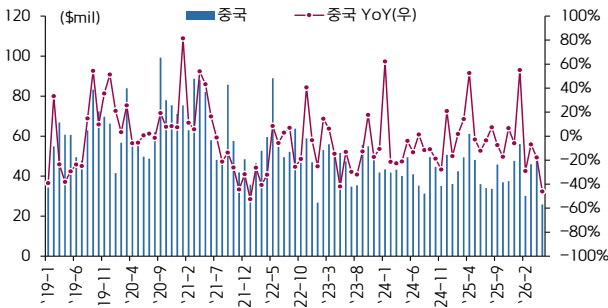
월별 필러 관세청 수출 데이터 그래프



주) HS 코드: 3304.99.9000, '26년 5월은 1~20일 잠정치  
자료: 관세청, 키움증권 리서치센터

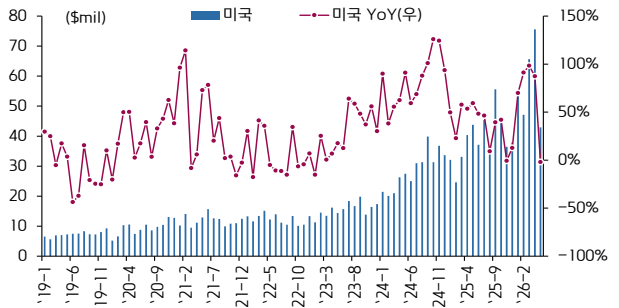
의료기기 관세청 수출 데이터: 필러(수출 지역별)

중국향 수출 데이터



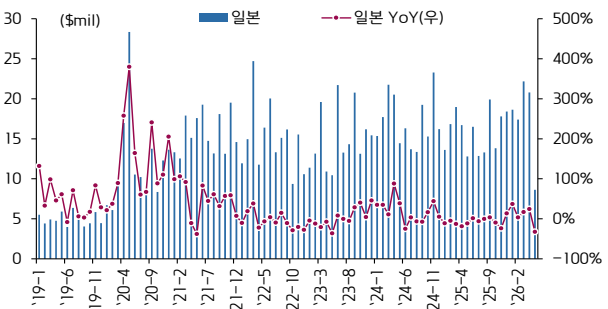
주) HS 코드: 3304.99.9000, '26년 5월은 1~20일 잠정치  
자료: 관세청, 키움증권 리서치센터

미국향 수출 데이터



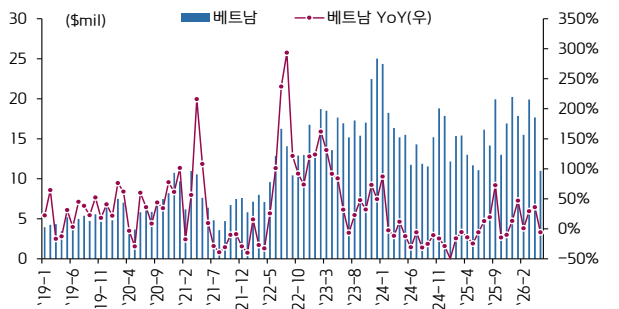
주) HS 코드: 3304.99.9000, '26년 5월은 1~20일 잠정치  
자료: 관세청, 키움증권 리서치센터

일본향 수출 데이터



주) HS 코드: 3304.99.9000, '26년 5월은 1~20일 잠정치  
자료: 관세청, 키움증권 리서치센터

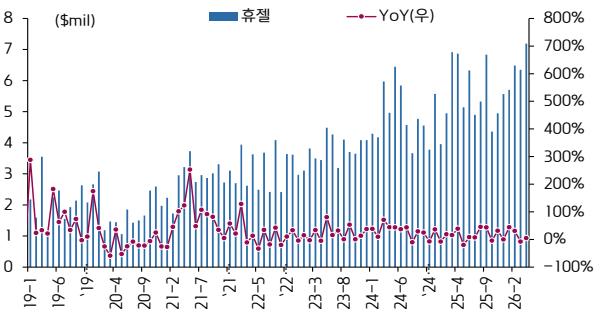
베트남향 수출 데이터



주) HS 코드: 3304.99.9000, '26년 5월은 1~20일 잠정치  
자료: 관세청, 키움증권 리서치센터

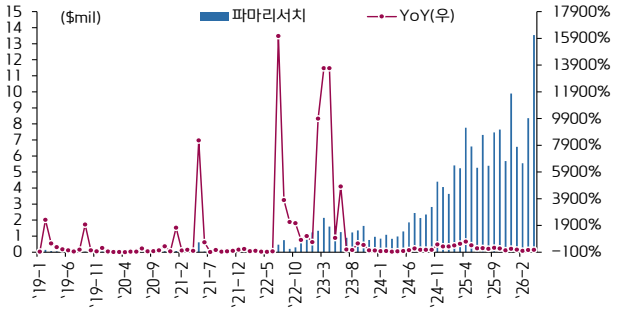
의료기기 관세청 수출 데이터: 필러(국내 지역별)

강원도 춘천시 수출 데이터



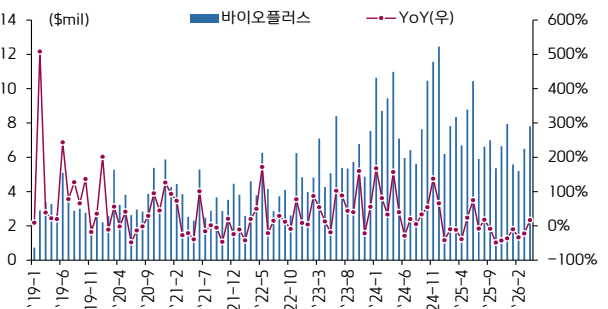
주) 휴젤 추정  
주2) HS 코드: 3304.99.9000  
자료: 관세청, 키움증권 리서치센터

강원도 강릉시 수출 데이터



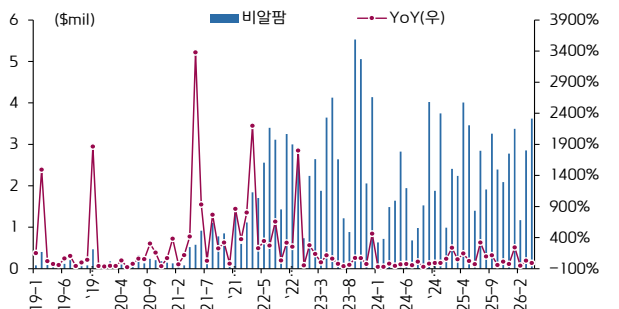
주) 파마리서치 추정  
주2) HS 코드: 3304.99.9000  
자료: 관세청, 키움증권 리서치센터

경기도 성남시 수출 데이터



주) 바이오플러스, 후메디스 추정  
주2) HS 코드: 3304.99.9000  
자료: 관세청, 키움증권 리서치센터

강원도 원주시 수출 데이터



주) 비알팜 추정  
주2) HS 코드: 3304.99.9000  
자료: 관세청, 키움증권 리서치센터



2026. 6. 1.



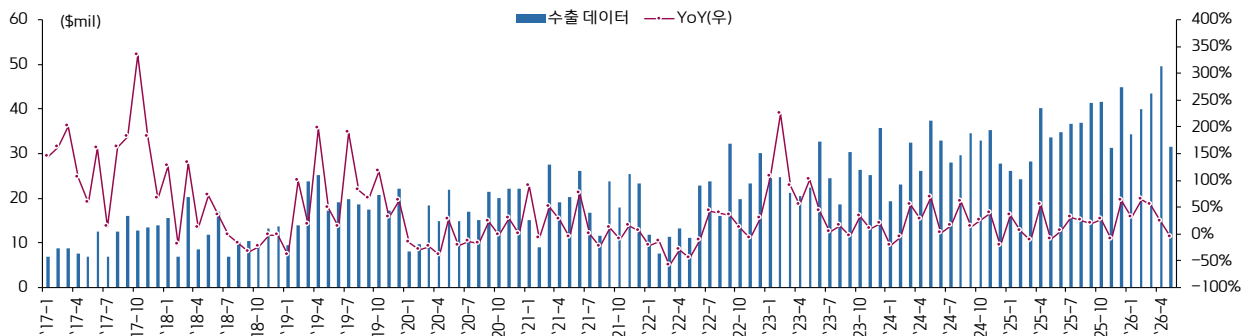
의료기기 관세청 수출 데이터: 특신(전체)

특신 관세청 수출 데이터 표

단위: \$	기간	전체	YoY	미국	중국	브라질	태국	일본	홍콩	베트남	
연도별	2024	359,316,925	17.0%	78,543,181	73,325,861	32,887,680	20,109,513	17,505,465	19,625,182	20,059,976	
	2025	420,203,498	16.9%	89,074,543	87,316,007	52,481,834	22,319,965	10,491,391	15,004,800	26,009,399	
	2026	198,789,596	-52.7%	44,110,563	46,347,758	21,282,639	11,893,262	4,147,986	3,130,148	11,447,061	
분기별	1Q24	74,905,503	6.1%	16,865,931	14,085,286	6,707,416	4,663,380	3,239,555	3,805,359	4,627,410	
	2Q24	96,457,045	27.4%	18,723,616	20,889,481	8,785,425	5,964,278	5,064,506	4,035,952	3,811,444	
	3Q24	92,231,433	25.9%	22,865,774	18,914,266	9,083,635	3,948,054	5,206,487	4,939,868	2,831,753	
	4Q24	95,722,944	9.3%	20,087,860	19,436,828	8,311,204	5,533,801	3,994,917	6,844,003	8,789,369	
	1Q25	78,787,552	5.2%	20,506,037	16,475,759	9,949,960	3,393,940	1,979,901	2,734,078	3,503,732	
	2Q25	108,602,119	12.6%	27,836,473	22,842,009	13,533,697	8,061,629	3,111,279	2,057,379	4,103,619	
	3Q25	115,050,696	24.7%	18,692,709	23,493,589	17,293,083	6,463,488	2,770,313	4,013,553	10,778,828	
	4Q25	117,763,131	23.0%	22,039,324	24,504,650	11,705,094	4,400,908	2,629,898	6,199,790	7,623,220	
	1Q26	117,777,728	49.5%	20,240,362	31,253,041	14,698,298	6,447,575	2,542,712	1,504,645	6,667,815	
	2Q26	81,011,868	-25.4%	23,870,201	15,094,717	6,584,341	5,445,687	1,605,274	1,625,503	4,779,246	
	3Q26										
	4Q26										
월별	24-1	19,304,928	-21.5%	3,030,047	3,868,852	469,793	794,992	1,217,259	1,169,502	1,751,138	
	24-2	23,049,228	-6.9%	5,583,291	4,297,554	2,993,000	2,383,364	860,512	976,051	1,515,679	
	24-3	32,551,347	53.4%	8,252,593	5,918,880	3,244,623	1,485,024	1,161,784	1,659,806	1,360,593	
	24-4	26,061,825	26.9%	5,725,149	3,658,073	2,317,879	2,066,797	2,368,601	1,256,432	1,071,337	
	24-5	37,418,766	67.0%	5,633,681	9,361,656	2,733,525	1,827,132	1,418,233	1,865,464	1,836,200	
	24-6	32,976,454	0.7%	7,364,786	7,869,752	3,734,021	2,070,349	1,277,672	914,056	903,907	
	24-7	28,104,228	15.2%	6,406,707	5,508,054	5,035,894	1,569,650	1,528,160	1,069,212	866,173	
	24-8	29,640,963	60.1%	8,372,951	7,601,272	1,638,000	986,792	1,360,495	2,431,358	938,036	
	24-9	34,486,242	13.5%	8,086,116	5,804,940	2,409,741	1,391,612	2,317,832	1,439,298	1,027,544	
	24-10	32,867,419	24.3%	5,731,791	11,217,910	3,628,477	1,617,892	1,068,663	1,160,038	2,247,381	
	24-11	35,185,523	39.0%	11,233,549	3,757,110	2,548,000	1,748,790	1,633,781	4,526,077	4,108,972	
	24-12	27,670,002	-22.8%	3,122,520	4,461,808	2,134,727	2,167,119	1,292,473	1,157,888	2,433,016	
	25-1	26,166,680	35.5%	8,551,098	4,709,214	2,166,315	750,628	732,195	1,113,455	600,462	
	25-2	24,363,404	5.7%	3,320,655	7,891,767	2,275,798	1,453,489	557,025	733,432	1,154,287	
	25-3	28,257,468	-13.2%	8,634,284	3,874,778	5,507,847	1,189,823	690,681	887,191	1,748,983	
	25-4	40,121,961	53.9%	14,359,899	7,947,149	4,272,321	1,805,663	974,080	557,043	1,436,440	
	25-5	33,579,212	-10.3%	6,047,755	10,819,717	3,546,607	3,225,686	1,050,552	662,752	1,313,358	
	25-6	34,900,946	5.8%	7,428,819	4,075,143	5,714,769	3,030,280	1,086,647	837,584	1,353,821	
	25-7	36,757,983	30.8%	9,007,743	7,049,931	3,903,436	3,399,274	1,124,433	1,130,209	1,721,191	
	25-8	36,995,853	24.8%	2,295,302	9,206,633	8,093,082	2,319,945	897,135	1,389,193	1,310,483	
	25-9	41,296,860	19.7%	7,389,664	7,237,025	5,296,565	744,269	748,745	1,494,151	7,747,154	
	25-10	41,659,106	26.7%	17,726,071	8,708,825	1,575,000	745,710	552,821	824,570	1,564,107	
	25-11	31,253,910	-11.2%	525,503	8,548,020	2,699,592	722,616	1,262,116	2,601,384	2,803,280	
	25-12	44,850,115	62.1%	3,787,750	7,247,805	7,430,502	2,932,582	814,961	2,773,836	3,255,833	
26-1	34,334,424	31.2%	3,311,563	10,832,234	1,575,000	1,674,055	894,781	677,825	3,743,939		
26-2	40,029,420	64.3%	4,110,373	8,786,724	8,791,994	2,375,378	802,995	41,993	1,311,173		
26-3	43,413,884	53.6%	12,818,426	11,634,083	4,331,304	2,398,142	844,936	784,827	1,612,703		
26-4	49,570,693	23.6%	12,611,988	11,536,330	4,694,341	2,057,149	1,071,804	1,307,725	3,506,455		
26-5	31,441,175	-6.4%	11,258,213	3,558,387	1,890,000	3,388,538	533,470	317,778	1,272,791		

주) HS 코드: 3002.49.1000, '26년 5월은 1~20일 잠정치  
자료: 관세청, 키움증권 리서치센터

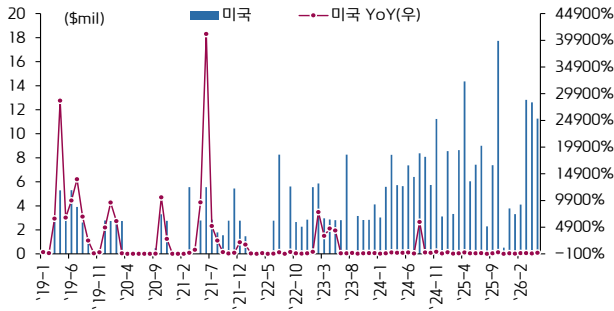
월별 특신 관세청 수출 데이터 그래프



주) HS 코드: 3002.49.1000, '26년 5월은 1~20일 잠정치  
자료: 관세청, 키움증권 리서치센터

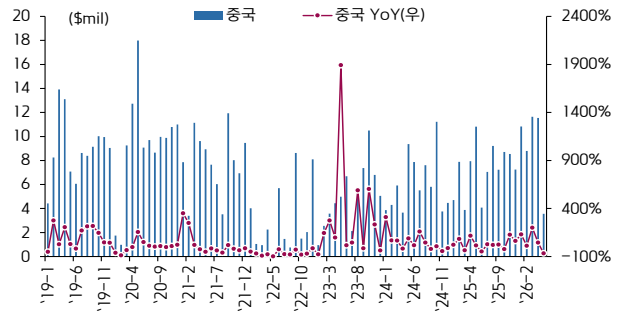
의료기기 관세청 수출 데이터: 특신(수출 지역별)

미국향 수출 데이터



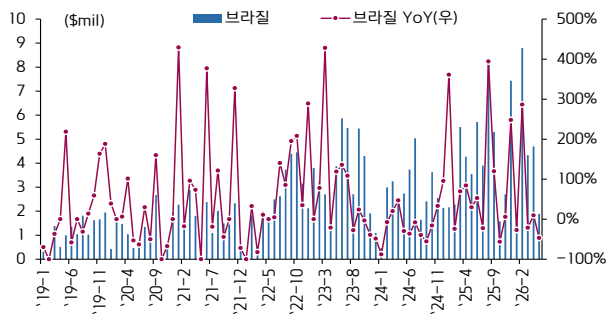
주) HS 코드: 3002.49.1000, '26년 5월은 1~20일 잠정치  
 자료: 관세청, 키움증권 리서치센터

중국향 수출 데이터



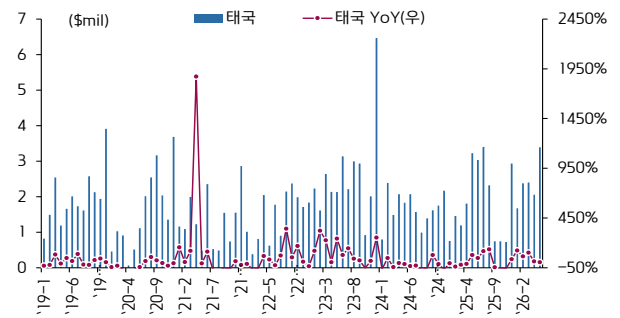
주) HS 코드: 3002.49.1000, '26년 5월은 1~20일 잠정치  
 자료: 관세청, 키움증권 리서치센터

브라질향 수출 데이터



주) HS 코드: 3002.49.1000, '26년 5월은 1~20일 잠정치  
 자료: 관세청, 키움증권 리서치센터

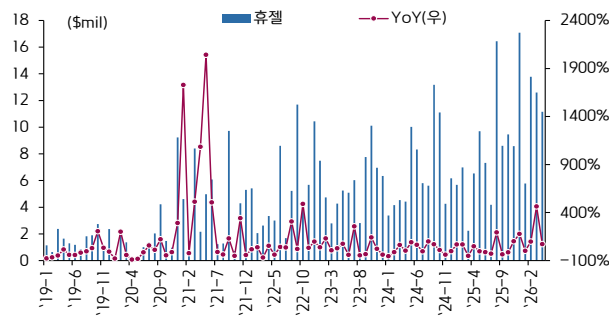
태국향 수출 데이터



주) HS 코드: 3002.49.1000, '26년 5월은 1~20일 잠정치  
 자료: 관세청, 키움증권 리서치센터

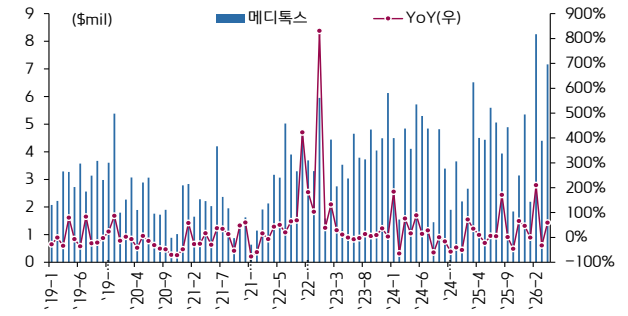
의료기기 관세청 수출 데이터: 특신(국내 지역별)

강원도 춘천시 수출 데이터



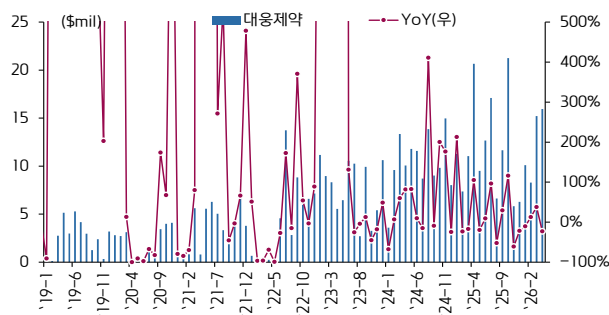
주) 휴젤 추정  
 주2) HS 코드: 3002.49.1000  
 자료: 관세청, 키움증권 리서치센터

충청북도 청주시 수출 데이터



주) 메디톡스 추정  
 주2) HS 코드: 3002.49.1000  
 자료: 관세청, 키움증권 리서치센터

경기도 화성시 수출 데이터



주) 대웅제약 추정  
 주2) HS 코드: 3002.49.1000  
 자료: 관세청, 키움증권 리서치센터



2026. 6. 1.



## 의료기기 관세청 수출 데이터: 덴탈 임플란트(전체)

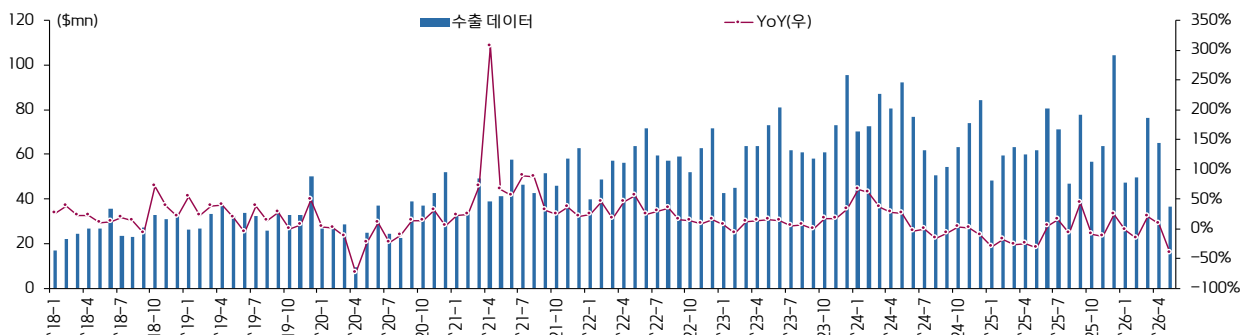
## 덴탈 임플란트 관세청 수출 데이터 표

단위: \$	기간	전체	YoY	중국	러시아	미국	튀르키예	네덜란드	이란
연도별	2024	867,110,191	11.3%	336,297,204	118,159,883	57,994,856	40,156,781	43,825,011	7,135,039
	2025	794,333,604	-8.4%	261,522,879	123,849,166	38,033,348	41,284,969	29,900,369	8,313,042
	2026	275,224,823	-65.4%	84,684,926	39,560,024	12,761,026	18,982,323	15,954,571	1,908,787
분기별	1Q24	230,054,014	51.9%	78,282,257	24,835,337	15,449,580	13,902,477	25,589,080	3,291,800
	2Q24	249,389,056	14.7%	106,805,140	26,481,780	22,955,530	12,379,834	10,699,323	1,370,036
	3Q24	166,365,899	-8.1%	68,831,485	21,557,907	10,219,284	4,687,092	3,662,755	1,419,612
	4Q24	221,301,222	-3.5%	82,378,322	45,284,859	9,370,462	9,187,378	3,873,853	1,053,591
	1Q25	171,385,669	-25.5%	58,600,888	25,584,592	8,723,056	9,237,243	3,710,247	1,762,774
	2Q25	202,464,379	-18.8%	70,822,093	27,189,205	12,911,869	9,177,147	7,207,517	1,205,835
	3Q25	195,708,916	17.6%	65,235,673	25,332,213	9,160,327	11,385,120	10,358,872	2,339,471
	4Q25	224,774,640	1.6%	66,864,225	45,743,156	7,238,096	11,485,459	8,623,733	3,004,962
	1Q26	173,464,890	1.2%	50,528,832	26,526,615	7,482,415	12,233,250	11,036,753	1,103,089
	2Q26	101,759,933	-49.7%	34,156,094	13,033,409	5,278,611	6,749,073	4,917,818	805,698
	3Q26								
	4Q26								
월별	24-1	70,133,014	65.3%	29,810,703	4,825,252	2,474,626	4,003,703	10,635,882	859,395
	24-2	72,665,168	61.1%	20,921,069	6,480,911	6,260,001	4,122,089	8,799,341	863,877
	24-3	87,255,832	36.6%	27,550,485	13,529,174	6,714,953	5,776,685	6,153,857	1,568,528
	24-4	80,395,589	26.7%	36,157,254	10,516,486	8,143,459	2,504,843	4,524,538	335,498
	24-5	92,007,346	26.1%	32,651,211	11,831,137	8,896,342	9,122,448	4,125,909	430,955
	24-6	76,986,121	-5.0%	37,996,675	4,134,157	5,915,729	752,543	2,048,876	603,583
	24-7	61,620,330	-0.4%	29,412,533	7,942,844	3,927,191	1,112,569	2,077,556	1,079,260
	24-8	50,582,688	-17.0%	22,666,653	4,366,924	3,348,936	1,331,954	724,966	46,039
	24-9	54,162,881	-7.0%	16,752,299	9,248,139	2,943,157	2,242,569	860,233	294,313
	24-10	63,181,799	3.6%	24,549,733	9,085,886	3,292,974	2,622,240	1,767,017	169,726
	24-11	73,913,627	1.1%	29,742,194	13,790,434	2,959,279	3,772,597	1,721,032	439,355
	24-12	84,205,796	-11.6%	28,086,395	22,408,539	3,118,209	2,792,541	385,804	444,510
	25-1	48,449,332	-30.9%	19,363,320	3,345,926	2,937,944	3,106,496	911,306	1,303,471
	25-2	59,565,233	-18.0%	17,180,204	15,279,787	2,730,783	3,155,873	1,399,962	443,964
	25-3	63,371,104	-27.4%	22,057,364	6,958,879	3,054,329	2,974,874	1,398,979	15,339
	25-4	59,975,754	-25.4%	18,512,954	8,740,433	3,237,610	3,309,497	2,421,067	102,248
	25-5	61,986,582	-32.6%	25,667,025	5,260,489	3,978,427	1,702,512	2,361,709	1,020,570
	25-6	80,502,043	4.6%	26,642,114	13,188,283	5,695,832	4,165,138	2,424,741	83,017
	25-7	71,105,831	15.4%	25,385,557	7,845,179	4,329,961	3,558,695	3,925,163	1,036,264
	25-8	46,803,737	-7.5%	15,601,436	3,404,109	2,484,223	4,013,681	2,390,077	191,334
	25-9	77,799,348	43.6%	24,248,680	14,082,925	2,346,143	3,812,744	4,043,632	1,111,873
	25-10	56,816,527	-10.1%	17,490,465	6,906,011	2,221,056	3,641,188	3,285,328	968,323
	25-11	63,758,797	-13.7%	20,070,834	7,653,462	2,120,376	3,868,273	3,316,857	693,111
	25-12	104,199,316	23.7%	29,302,926	31,183,683	2,896,664	3,975,998	2,021,548	1,343,528
26-1	47,329,305	-2.3%	14,614,309	7,094,441	2,064,156	3,213,277	3,535,869	214,048	
26-2	49,695,468	-16.6%	11,420,383	8,157,985	1,814,327	2,423,278	3,252,759	889,041	
26-3	76,440,117	20.6%	24,494,140	11,274,189	3,603,932	6,596,695	4,248,125	0	
26-4	65,079,696	8.5%	21,429,379	8,557,918	2,866,543	4,562,098	3,575,339	279,601	
26-5	36,680,237	-40.8%	12,726,715	4,475,491	2,412,068	2,186,975	1,342,479	526,097	

주) HS 코드: 9021.29.0000, '26년 5월은 1~20일 잠정치

자료: 관세청, 키움증권 리서치센터

## 월별 덴탈 임플란트 관세청 수출 데이터 그래프

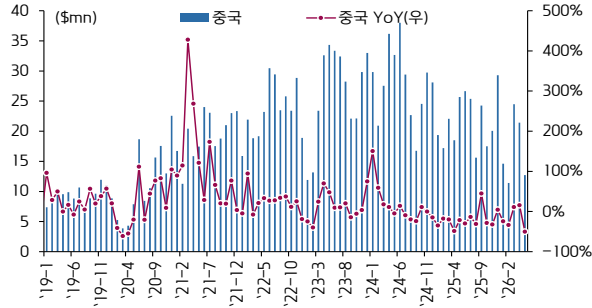


주) HS 코드: 9021.29.0000, '26년 5월은 1~20일 잠정치

자료: 관세청, 키움증권 리서치센터

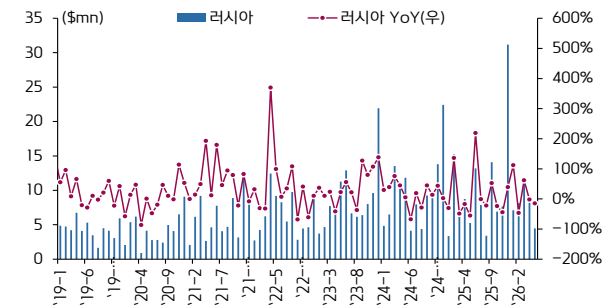
의료기기 관세청 수출 데이터: 덴탈 임플란트(수출 지역별)

중국향 덴탈 임플란트 수출 데이터



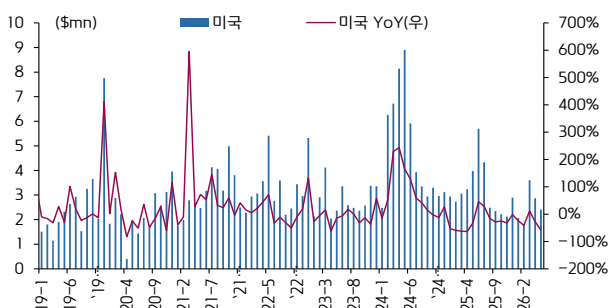
주) HS 코드: 9021.29.0000, '26년 5월은 1~20일 잠정치  
자료: 관세청, 키움증권 리서치센터

러시아향 덴탈 임플란트 수출 데이터



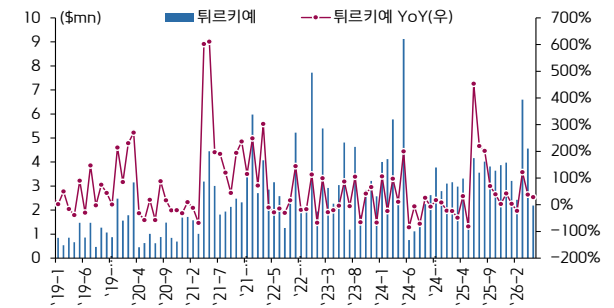
주) HS 코드: 9021.29.0000, '26년 5월은 1~20일 잠정치  
자료: 관세청, 키움증권 리서치센터

미국향 덴탈 임플란트 수출 데이터



주) HS 코드: 9021.29.0000, '26년 5월은 1~20일 잠정치  
자료: 관세청, 키움증권 리서치센터

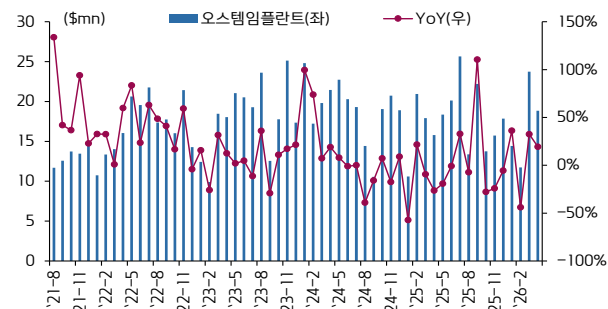
튀르키예향 덴탈 임플란트 수출 데이터



주) HS 코드: 9021.29.0000, '26년 5월은 1~20일 잠정치  
자료: 관세청, 키움증권 리서치센터

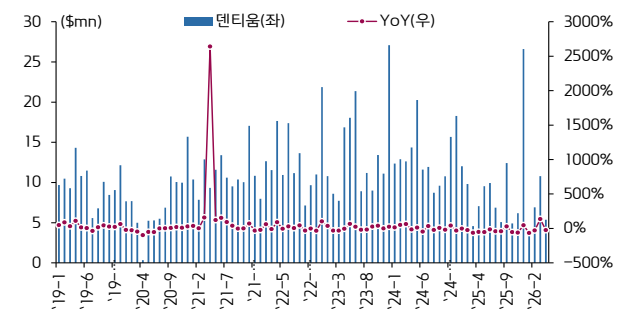
의료기기 관세청 수출 데이터: 덴탈 임플란트(국내 지역별)

서울시 강서구 수출 데이터



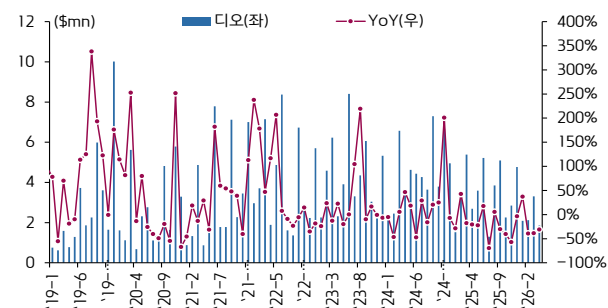
주) 오스템임플란트 추정  
주2) HS 코드: 9021.29.0000  
자료: 관세청, 키움증권 리서치센터

경기도 수원시 수출 데이터



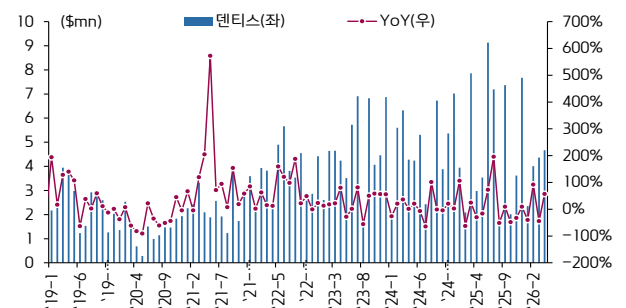
주) 덴티움 추정  
주2) HS 코드: 9021.29.0000  
자료: 관세청, 키움증권 리서치센터

부산시 해운대구 수출 데이터



주) 디오 추정  
주2) HS 코드: 9021.29.0000  
자료: 관세청, 키움증권 리서치센터

대구시 달서구 수출 데이터



주) 덴티스 추정  
주2) HS 코드: 9021.29.0000  
자료: 관세청, 키움증권 리서치센터

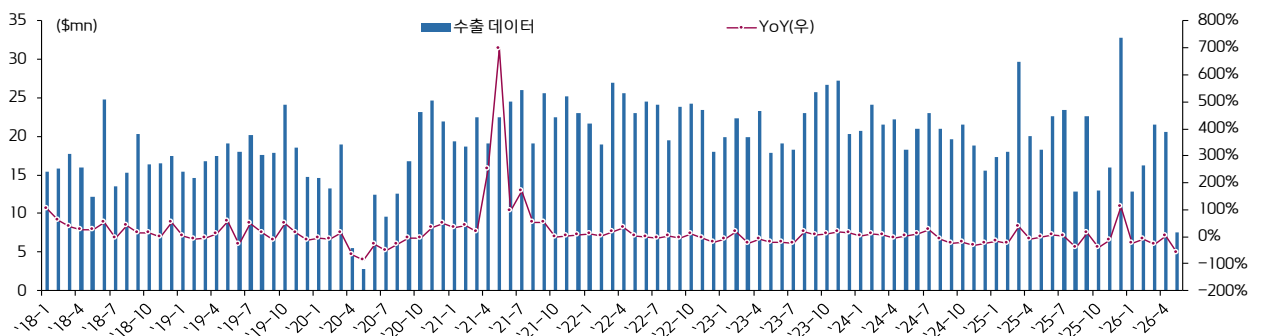
의료기기 관세청 수출 데이터: 치과 영상 장비(전체)

치과 영상 장비 관세청 수출 데이터 표

단위: \$	기간	전체	YoY	중국	미국	프랑스	일본	인도	러시아	베트남	
연도별	2024	247,499,885	-6.2%	4,334,684	69,783,994	31,991,661	12,796,139	7,872,414	18,926,634	13,546,430	
	2025	246,947,300	-0.2%	6,813,252	69,616,784	30,514,010	15,025,281	9,933,622	13,477,921	10,654,332	
	2026	78,737,483	-68.1%	2,108,162	13,306,945	16,334,461	6,305,260	4,417,401	4,340,763	2,864,380	
분기별	1Q24	66,340,868	6.7%	2,038,718	14,996,585	9,054,684	3,735,159	1,820,636	7,001,159	2,598,160	
	2Q24	61,505,072	2.0%	1,770,814	14,897,201	9,993,517	3,383,301	1,770,200	2,807,519	3,965,992	
	3Q24	63,723,728	-5.0%	388,829	18,494,941	4,671,611	3,393,435	2,126,674	7,469,543	4,651,741	
	4Q24	55,930,217	-24.7%	136,323	21,395,267	8,271,849	2,284,244	2,154,904	1,648,413	2,330,537	
	1Q25	65,150,072	-1.8%	2,909,669	21,651,970	8,651,318	3,347,676	1,902,200	5,194,742	2,432,307	
	2Q25	60,988,823	-0.8%	124,713	17,597,017	9,048,832	5,410,000	3,142,540	3,207,247	2,896,871	
	3Q25	58,968,250	-7.5%	2,202,560	13,284,559	8,941,427	3,242,198	1,792,330	2,220,026	2,146,440	
	4Q25	61,840,155	10.6%	1,576,310	17,083,238	3,872,433	3,025,407	3,096,552	2,855,906	3,178,714	
	1Q26	50,589,791	-22.3%	1,217,437	8,493,585	11,099,330	3,894,061	3,076,961	2,346,982	1,777,933	
	2Q26	28,147,692	-53.8%	890,725	4,813,360	5,235,131	2,411,199	1,340,440	1,993,781	1,086,447	
	3Q26										
	4Q26										
월별	24-1	20,674,007	4.0%	535,131	5,417,316	2,775,674	879,540	774,600	1,518,428	1,656,425	
	24-2	24,181,034	8.1%	348,797	6,338,420	2,879,227	1,642,703	907,036	4,525,431	315,390	
	24-3	21,485,827	7.9%	1,154,790	3,240,849	3,399,783	1,212,916	139,000	957,300	626,345	
	24-4	22,240,560	-4.4%	701,112	6,759,815	5,078,588	765,528	661,700	478,060	1,112,750	
	24-5	18,252,572	1.9%	1,069,702	5,110,160	2,522,587	531,288	238,200	354,602	1,226,492	
	24-6	21,011,940	9.7%	0	3,027,226	2,392,342	2,086,485	870,300	1,974,857	1,626,750	
	24-7	23,086,402	26.5%	135,576	5,619,887	1,520,088	475,418	1,141,220	1,709,836	1,658,181	
	24-8	20,970,479	-9.1%	231,556	4,598,756	1,581,226	871,976	770,200	4,215,423	1,968,190	
	24-9	19,666,847	-23.6%	21,697	8,276,298	1,570,297	2,046,041	215,254	1,544,284	1,025,370	
	24-10	21,532,856	-19.3%	51,779	9,641,497	2,930,767	592,611	548,934	169,025	1,127,790	
	24-11	18,841,820	-30.8%	29,564	6,983,084	3,131,611	233,246	919,470	803,553	402,830	
	24-12	15,555,541	-23.5%	54,980	4,770,686	2,209,471	1,458,387	686,500	675,835	799,917	
	25-1	17,395,720	-15.9%	123,240	5,454,018	3,567,396	387,343	542,900	1,241,123	258,640	
	25-2	18,009,317	-25.5%	1,180,144	4,747,300	1,964,969	447,662	1,001,000	1,134,576	1,189,207	
	25-3	29,745,035	38.4%	1,606,285	11,450,652	3,118,953	2,512,671	358,300	2,819,043	984,460	
	25-4	20,045,381	-9.9%	0	2,627,561	4,816,677	2,074,048	1,342,000	1,342,000	815,711	591,400
	25-5	18,263,187	0.1%	124,713	5,664,141	3,954,243	1,103,583	776,100	1,687,651	269,432	
	25-6	22,680,255	7.9%	0	9,305,315	277,912	2,232,369	1,024,440	703,885	2,036,039	
	25-7	23,450,314	1.6%	280,501	8,606,758	3,088,258	951,518	263,100	1,119,978	642,920	
	25-8	12,825,946	-38.8%	1,237,292	600,836	2,895,669	385,058	857,350	315,022	529,150	
	25-9	22,691,990	15.4%	684,767	4,076,965	2,957,500	1,905,622	671,880	785,026	974,370	
	25-10	13,022,909	-39.5%	321,924	3,287,456	1,531,886	731,750	303,000	595,396	986,564	
	25-11	15,992,309	-15.1%	1,254,386	3,514,673	450,708	413,286	1,472,180	1,387,296	929,630	
	25-12	32,824,937	111.0%	0	10,281,109	1,889,839	1,880,371	1,321,372	873,214	1,262,520	
26-1	12,859,704	-26.1%	231,996	3,410,476	1,985,650	596,278	934,141	64,000	400,555		
26-2	16,240,603	-9.8%	410,849	1,361,995	4,254,266	1,013,693	1,194,100	1,351,669	570,241		
26-3	21,489,484	-27.8%	574,592	3,721,114	4,859,414	2,284,090	948,720	931,313	807,137		
26-4	20,592,535	2.7%	694,105	3,475,480	4,250,276	1,569,387	1,197,850	1,513,878	975,127		
26-5	7,555,157	-58.6%	196,620	1,337,880	984,855	841,812	142,590	479,903	111,320		

주) HS 코드: 9022.13.0000, '26년 5월은 1~20일 잠정치  
 자료: 관세청, 키움증권 리서치센터

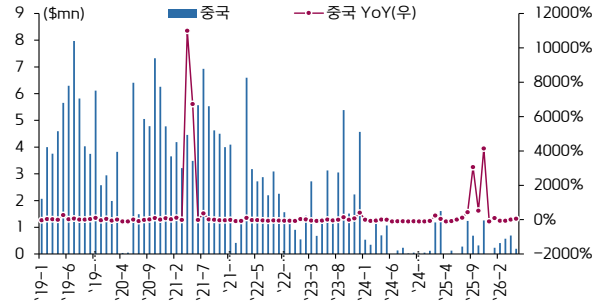
월별 치과 영상 장비 관세청 수출 데이터 그래프



주) HS 코드: 9022.13.0000, '26년 5월은 1~20일 잠정치  
 자료: 관세청, 키움증권 리서치센터

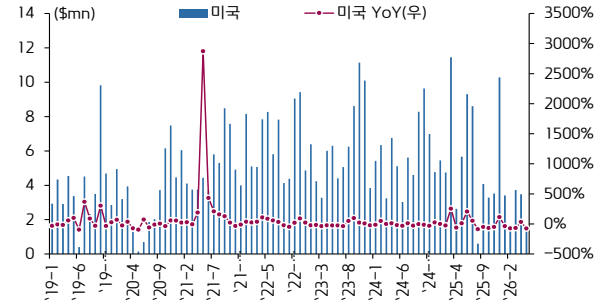
의료기기 관세청 수출 데이터: 치과 영상 장비(수출 지역별)

중국향 수출 데이터



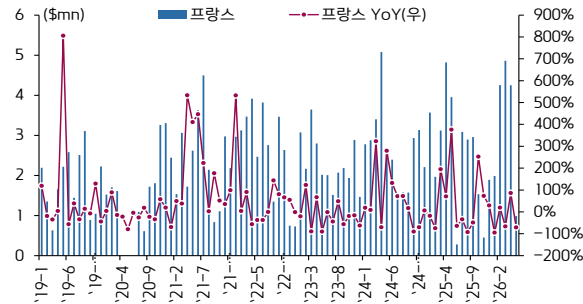
주) HS 코드: 9022.13.0000, '26년 5월은 1~20일 잠정치  
 자료: 관세청, 키움증권 리서치센터

미국향 수출 데이터



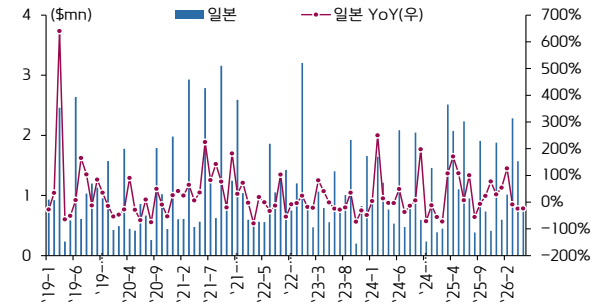
주) HS 코드: 9022.13.0000, '26년 5월은 1~20일 잠정치  
 자료: 관세청, 키움증권 리서치센터

프랑스향 수출 데이터



주) HS 코드: 9022.13.0000, '26년 5월은 1~20일 잠정치  
 자료: 관세청, 키움증권 리서치센터

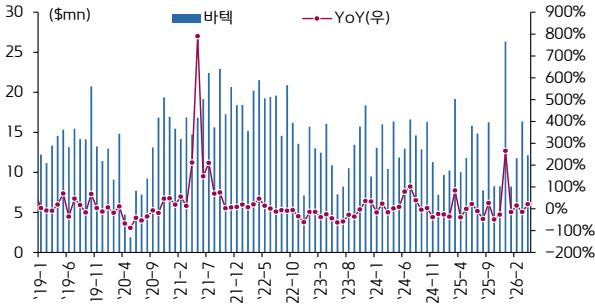
일본향 수출 데이터



주) HS 코드: 9022.13.0000, '26년 5월은 1~20일 잠정치  
 자료: 관세청, 키움증권 리서치센터

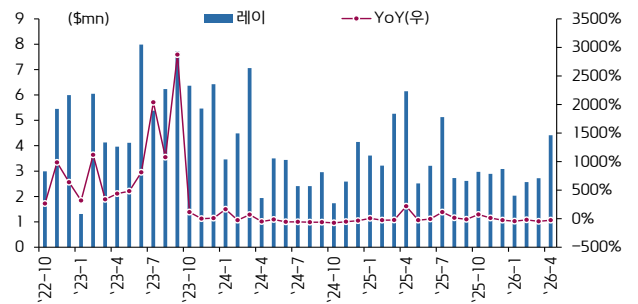
의료기기 관세청 수출 데이터: 치과 영상 장비(국내 지역별)

경기도 화성시 수출 데이터



주) 바텍 추정  
 주2) HS 코드: 9022.13.0000  
 자료: 관세청, 키움증권 리서치센터

경기도 수원시 수출 데이터



주) 레이 추정  
 주2) HS 코드: 9022.13.0000  
 자료: 관세청, 키움증권 리서치센터

세부 업종별 주가 흐름

제약/바이오 분류

대분류	소분류	기업명	시가총액 (억원)	P/E (Fwd,12M)	수익률					
					1W	1M	3M	6M	1Y	
CMO	항체	삼성바이오로직스	630,946	30.3	-3.67	-7.5	-23.3	-15.2	-9.7	
		셀트리온	428,474	27.7	-2.92	-5.4	-19.1	3.9	26.2	
		바이넥스	2,906		-9.56	-22.2	-44.1	-39.3	-47.2	
		프레스티지바이오로직스	1,420		-10.5	-23.9	-33.8	-42.3	-53.3	
	RNA 원료	에스티팜	27,975	35.4	-3.9	-17.9	-12.0	14.6	73.0	
		파미셀	9,001	14.1	-9.7	-24.1	-7.6	-12.3	23.5	
		기타	SK바이오사이언스	32,089		-2.04	-6.3	-16.5	-25.4	-5.3
			이엔셀	1,149		-13.9	-36.0	-36.9	-20.3	-22.2
			에이프로젠바이오로직스	456		-8.3	-20.9	-39.5	-65.9	-69.3
			진원생명과학	1,020		-14.5	32.0	-7.4	-47.8	-69.9
시밀러	시밀러	셀트리온	428,474	27.7	-2.92	-5.4	-19.1	3.9	26.2	
		삼성에피소홀딩스	120,434	26.4	-3.2	-13.4	-28.3	12.8		
		종근당	10,959	14.7	-0.75	-8.6	-15.0	-9.3	-5.5	
		프레스티지바이오파마	4,165		-11.2	-23.3	-34.9	-47.1	-47.3	
		동아에스티	3,891	14.6	-4.53	-10.7	-19.8	-22.6	-12.4	
		에이프로젠	872		-7.6	-23.3	-42.7	-68.5	-66.7	
제약사	대형제약사	SK바이오팜	70,247	18.7	-8.3	-11.9	-25.1	-35.8	-2.1	
		유한양행	67,700	39.0	-3.74	-8.8	-22.9	-30.3	-19.4	
		한미약품	62,902	32.1	8.15	1.66	-17.2	7.6	60.5	
		대웅제약	15,132	8.0	-4.11	-12.7	-25.9	-25.9	-9.9	
		녹십자	16,525	24.3	1.7	1.58	-16.4	4.3	12.9	
		HK이노엔	12,748	12.8	-4.36	-17.1	-16.7	-13.8	8.7	
		일동제약	6,755	14.3	-7.4	-21.9	-45.0	-27.3	70.8	
		종근당	10,959	14.7	-0.75	-8.6	-15.0	-9.3	-5.5	
		명인제약	6,869		-8.64	-16.9	-28.9	-37.6		
		등국제약	8,897	9.3	-11.8	-20.04	-3.58	5.1	16.5	
		보령	7,738	11.5	-6.53	-10.5	-9.35	0.9	3.3	
		JW중외제약	6,662		-7.18	-13.4	-23.2	6.7	21.9	
		동아에스티	3,891	14.6	-4.5	-10.7	-19.8	-22.6	-12.4	
		휴온스	3,522		-17.2	10.1	2.8	3.0	3.5	
		광동제약	3,411		-9.39	-19.4	-28.2	13.98	23.4	
	대원제약	1,958	9.2	-8.3	-19.2	-23.62	-30.9	-36.6		
	제일약품	1,740		-8.3	-17.0	-25.3	-21.2	-9.0		
	한독	1,158		-8.7	-19.9	-24.6	-29.3	-26.9		
	일반제약사	일반제약사	셀트리온제약	21,180		-6.84	-17.33	-33.6	-21.4	0.7
			한울바이오파마	32,650	984.4	9.7	26.3	1.3	33.6	143.2
			신풍제약	5,592		-8.2	-15.5	-17.7	-30.7	-16.1
			코오롱생명과학	6,499		-8.7	-18.07	-22.2	-18.9	81.5
			영진약품	2,376		-11.75	-27.4	-35.37	-34.8	-41.6
			부광약품	4,790		-10.4	-26.2	-13.5	20.9	23.4
			유나이티드제약	2,951	6.5	-4.7	-9.73	-7.48	-5.3	-11.7
			삼일제약	1,610		-6.2	-18.5	-33.6	-29.9	-33.1
			삼진제약	2,711	11.4	-9.2	7.2	7.8	-2.2	13.2
			이연제약	1,905		-16.7	-8.5	-6.8	-18.5	-5.5
			환인제약	1,936	8.9	-6.6	-11.6	-3.88	-9.6	-11.0
			하나제약	1,692	7.5	-4.61	-4.0	-8.3	-17.8	-19.0
경동제약			1,603		-2.98	-7.3	-10.9	-12.0	-11.7	
동화약품			1,573		-9.9	-7.6	-10.6	-10.2	-13.1	
지주사			제약 지주사	삼성에피소홀딩스	120,434	26.4	-3.2	-13.4	-28.3	12.8
	한미사이언스	21,714			-5.93	-16.5	-27.2	-18.3	-10.1	
	대웅	10,954			-9.0	-17.0	-30.1	-21.2	-24.8	
	녹십자홀딩스	6,269			-13.7	-7.1	-18.9	-20.2	-12.0	
	동아쏘시오홀딩스	6,079		7.1	-2.5	-9.79	-20.5	-18.8	-16.2	
	휴온스글로벌	3,931			-14.3	-52.74	-50.9	-43.1	-34.8	
	JW홀딩스	2,794			-3.8	-13.7	-9.4	3.0	11.2	
	종근당홀딩스	2,249			-2.5	-9.9	-13.8	-8.6	-15.3	
	일동홀딩스	878			-10.1	-24.5	-34.1	-43.9	11.6	

주: 대형제약사는 '23년 매출액이 5,000억원 이상인 기업들로 분류  
 자료: FnGuide(26.5.29. 기준), 키움증권 리서치센터. (1W=1주전대비수익률)

세부 업종별 주가 흐름

제약/바이오 분류

대분류	중분류	기업명	시가총액 (억원)	수익률				
				1W	1M	3M	6M	1Y
플랫폼	SC제형	알테오젠	197,734	1.2	-2.9	-9.5	-30.77	10.3
		에이비엘바이오	62,650	-6.9	-21.2	-42.3	-40.48	43.8
		BBB투과 ADC	428,474	-2.9	-5.4	-19.1	3.9	26.2
		리가캠바이오	55,936	-4.0	-22.3	-21.2	-21.8	32.0
		에임드바이오	22,247	-7.3	-29.4	-44.1		
		인투셀	4,078	-13.7	-29.8	-46.6	-58.9	-42.1
	DAC	오늘테라퓨틱	14,586	-5.7	-24.3	-48.0	19.0	229.9
	이중/다중항체	에이비엘바이오	62,650	-6.9	-21.2	-42.3	-40.5	43.8
		한미약품	62,902	8.2	1.7	-17.2	7.6	60.5
		엠펙론	7,492	-7.4	-25.5	-39.2	-2.0	180.9
	약물반감기	와이바이오로지스	2,595	-7.4	-26.2	-34.0	-30.8	43.5
		한미약품	62,902	8.2	1.7	-17.2	7.6	60.5
		펩트론	70,185	17.4	11.48	5.6	-11.5	33.8
	경구제형	에이프릴바이오	14,938	15.0	-0.5	-11.6	59.5	284.3
		지투지바이오	9,629	-7.5	-31.5	-46.2	-30.9	
		인벤티지랩	6,774	0.2	-20.6	-45.6	-17.4	23.8
	RNA	제넥신	1,667	-12.34	-34.6	-16.3	-29.3	-27.1
		삼천당제약	79,521	-8.87	-23.5	-58.9	56.6	130.5
		디앤디파마텍	41,439	35.7	22.1	2.4	-0.2	344.73
	EGFR	나이백	2,410	-8.8	-21.3	-33.9	-45.7	-26.8
		올릭스	35,546	8.2	-5.2	-2.7	36.1	249.5
알지노믹스		17,571	-13.3	-29.9	-14.8			
표적치료제	EGFR	바이오니아	2,302	-12.6	-18.2	-30.9	-37.4	-43.9
		유한양행	68,546	-3.7	-8.8	-22.9	-30.3	-19.4
	VEGFR-2	HLB	67,665	-0.2	-19.4	-1.9	8.3	-7.1
	EGFR	보로노이	52,814	2.1	-3.0	-14.2	21.9	168.2
	EGFR	오스코텍	16,088	-0.5	-21.4	-19.6	-32.2	44.3
	CDK7저해제	큐리언트	10,315	-5.3	-29.6	-14.3	-5.3	153.0
	HER2	엠펙론	7,492	-7.4	-25.5	-39.2	-2.0	180.9
	PARP저해제	온코넵테라퓨틱스	8,650	-8.85	-13.0	-18.9	-8.2	239.4
	TGF-β	메드팩토	1,210	-13.8	-33.1	-35.9	-48.5	-0.4
	C-MET	에이비온	1,697	-11.8	-26.6	-40.3	-30.9	-22.2
면역항암제	CD80 x IL2	지아이이노베이션	9,306	4.0	-12.5	-10.3	-22.9	-19.1
	PD-L1	이문온시아	4,578	6.0	-13.4	-23.6	-41.0	-5.7
	BTN1A1	에스티큐브	9,919	-7.6	-34.0	63.4	97.2	122.8
	TGF-β x VEGF	타올바이오	2,106	-10.0	-41.8	11.8	0.1	12.3
	IL-7	네오이뮤텍	840		6.1	-9.7	-18.4	-62.2
비만/대사질환	치료제	유한양행	68,546	-3.7	-8.8	-22.9	-30.3	-19.4
		한미약품	62,902	8.2	1.7	-17.2	7.6	60.5
		디앤디파마텍	41,439	35.7	22.1	2.4	-0.2	344.7
	플랫폼	HK이노엔	12,748	-4.4	-17.1	-16.7	-13.8	8.7
		일동제약	6,755	-7.4	-21.9	-45.0	-27.3	70.8
		펩트론	70,185	17.4	11.5	5.6	-11.5	33.8
		삼천당제약	79,521	-8.9	-23.48	-58.9	56.6	130.5
		디앤디파마텍	41,439	35.7	22.1	2.4	-0.2	344.7
		지투지바이오	9,629	-7.5	-31.5	-46.2	-30.9	
		인벤티지랩	6,774	0.2	-20.6	-45.6	-17.4	23.8
뇌질환	알츠하이머	오스코텍	16,088	-0.5	-21.4	-19.6	-32.2	44.3
		젤백스	6,649	-11.1	-39.9	-67.8	-54.5	-68.3
	파킨슨	에이비엘바이오	62,650	-6.9	-21.2	-42.3	-40.5	43.8
세포/유전자	NK Cell	한올바이오파마	32,650	9.7	26.3	1.3	33.6	143.2
		에스바이오메딕스	3,753	-11.1	-17.8	-20.6	18.4	58.6
	CAR-T	지씨셀	3,078	-8.11	-20.2	-23	-25.9	-5.2
		박셀바이오	1,335	-10.9	-24.9	-37.1	-44.8	-39.6
	유전자	큐로셀	4,804	-11.87	-51.5	-42	-23.1	6.6
		엠펙론	7,492	-7.4	-25.5	-39.2	-2.0	180.9
	줄기세포	코오롱티슈진	83,804	-7.31	-7.9	-7.6	15.8	143.6
		네이처셀	19,588	35.1	53.4	41.4	36.9	16.9
	유전자편집/DNA/RNA	차바이오텍	12,523	-5.0	-22.59	-37.8	-3.0	25.9
		메디포스트	4,830	-8.4	-56.0	-43.9	-34.3	29.8
백신	항암백신	에스바이오메딕스	3,753	-11.14	-17.8	-20.6	18.4	58.6
		안트로젠	2,722	-11.0	-27.7	-24.2	19.8	19.3
기타	방사성의약품	강스템바이오	2,840	-5.03	-25.3	37.9	96.7	81.0
		알지노믹스	17,571	-13.33	-29.9	-14.8		
		툴젠	4,328	-25.7	-46.0	-2.2	-15.6	57.5
		헬릭스미스	2,936	-15.5	-28.8	-0.6	1.76	98.4
		유바이오로직스	3,672	-10.87	-24.0	-33.1	-21.5	-23.4
		코미팜	5,527	-5.6	-24.7	-16.8	20.1	41.1
		셀리드	885	-8.12	-7.1	7.9	-9.6	-66.3
		SK바이오팜	70,247	-8.3	-11.9	-25.1	-35.8	-2.1
		퓨처켄	3,387	-12.2	-20.6	-35.2	-54.4	-13.5
		듀켄바이오	1,997	-6.9	-23.1	-33.6	-27.7	-35.2
		셀비온	2,775	-8.5	-42.4	-22.4	-4.9	26.0
		메지온	19,907	-11.6	-31.8	-53.7	-16.0	79.0
		압타바이오	1,683	-11.3	-28.0	-19.7	-28.5	-24.8
		씨티씨바이오	844	-7.7	-10.7	-16.0	-32.9	-48.2

자료: FnGuide(26.5.29. 기준), 키움증권 리서치센터. (1W=1주전대비수익률)



2026. 6. 1.



## Kiwoom Healthcare 종합정리


 | 제약/바이오 Analyst 허혜민  
 | 의료기기 Analyst 신민수  
 | RA 김중현  
 | RA 이하곤

## 세부 업종별 주가 흐름

## 마음/의료기기 분류

대분류	소분류	기업명	시가총액 (억원)	P/E (Fwd.12M)	수익률					
					1W	1M	3M	6M	1Y	
피부 / 미용	톡신/필러/스킨 부스터	케어젠	47,484		-0.8	-16.6	-35.4	1.3	163.9	
		파마리서치	30,649	14.5	-3.3	-8.4	-15.6	-37.2	-33.4	
		휴젤	30,576	15.7	-7.1	-5.5	-8.0	8.8	-24.1	
		엘앤씨바이오	20,443	71.5	11.0	8.4	-23.1	30.7	179.7	
		메디톡스	7,036	22.8	-5.9	-11.2	-25.16	-22.6	-42.9	
		한스바이오메드	4,150	20.7	1.0	-6.7	-42.3	-6.1	255.8	
		휴메딕스	3,083		-10.3	-25.3	-35.5	-40.3	-48.2	
		바이오플러스	3,427		-8.6	-8.0	9.2	-3.8	-20.8	
		제테마	2,122		1.8	-18.8	-41.3	-5.2	-17.8	
		한국비엔씨	2,096		-11.9	-25.1	-32.2	-46.1	-28.7	
		시지메드텍	1,527		-13.26	-25.2	-44.9	41.1	59.4	
		피부미용 장비	클래스스	29,193	14.7	-13.3	-22.17	-23.4	-23.6	-22.2
			원텍	7,184	14.2	-14.41	5.94	3.62	5.4	-14.3
	아스테라시스		3,221	18.6	-12.74	-25.37	-34.66	-35.8	-31.1	
	리센스메디컬		2,876	250.6	-9.93	-11.15				
	피부/치료	하이로닉	1,026		-12.95	-44.24	-44.24	-44.2	-44.2	
		티앤알바이오랩	972		-11.3	-33.1	-39.2	0.3	-38.3	
		레이저유평텍	593		-6.11	-27.5	-26.6	-30.0	-46.9	
	마이크로니들	라메디텍	319		-12.9	-27.5	-30.3	-47.3	-57.1	
		티앤엘	4,560	8.3	-10.0	-11.1	2.6	19.5	-12.5	
	디지털 헬스케어	AI 헬스케어	라파스	631		-13.6	-27.0	-34.7	-43.9	-61.5
			보로노이	52,814		2.14	-3.0	-14.2	21.9	168.2
			루닛	12,467		-9.1	-18.7	-12.2	-10.7	-25.7
프로티나			4,370		-15.29	-35.3	-51.8	-49.6		
씨어스			12,084	18.2	-13.84	-35.2	-31.7	-29.5	412.6	
메추			2,545		-7.7	-49.8				
프로티나			4,370		-15.3	-35.3	-51.8	-49.6		
메추			2,545		-7.7	-49.8				
뷰노			1,256		-16.7	-54.2	-52.9	-66.8	-49.0	
제이엘케이			1,126		-12.5	-41.7	-46.7	-4.9	-31.2	
IT 헬스케어		GC메디아이	1,775		-7.5	-17.9	-16.9	-12.4	-9.2	
		인피니트헬스케어	1,859		-6.04	5.4	7.0	28.1	19.5	
		이지케어텍	998		-1.2	-16.3	-18.2	-13.2	-20.1	
의료기기		X-Ray / 진단장비	아이쓰리시스시스템	5,904		-8.6	-27.08	-23.4	19.7	8.0
			인바디	6,181	13.6	-3.2	51.6	43.3	47.2	86.8
			뷰웍스	2,503	7.5	-6.69	0	7.1	41.7	24.6
			디알텍	1,185		-13.3	-25.4	-28.9	-29.2	-23.8
			셀바스헬스케어	902		-10.1	-20.9	-30.5	-25.4	-24.9
		정형외과	레이언스	1,138	6.4	2.39	10.7	17.7	29.4	1.3
			엘앤케이바이오	1,245		-9.4	-26.8	-52.0	-48.2	-8.7
		당뇨 의료 로봇	오스테오닉	1,052		-9.3	-25.8	-19.3	-20.7	-21.2
			아이센스	5,139	91.6	-9.7	-17.8	-24.0	0.9	12.7
			큐렉소	4,757		-11.9	-31.7	-32.1	-3.4	21.8
	기타	엔젤로보틱스	3,963		-7.8	-14.7	-24.8	-17.0	10.9	
		티로보틱스	4,126		-4.34	-16.1	-24.4	9.1	59.3	
		미래컴퍼니	1,178		-13.47	-18.8	-22.51	-19.9	-23.2	
피앤에스로보틱스		908	34.7	-15.7	-17.0	-28.7	-43.2	3.3		
진단	건강기능식품	세온메디칼	1,010		-8.17	-19.69	-10.8	-5.3	-7.8	
		콜마비엔에이치	3,095		-9.0	-11.2	-24.7	-19.9	-29.9	
	호흡기/COVID	씨젠	15,877	16.1	-3.8	21.4	15.8	18.3	-4.0	
		에스디바이오센서	9,394		-6.5	-6.8	-7.8	-17.9	-32.2	
		바디텍메드	2,395		-1.71	-7.2	-17.9	-21.8	-32.1	
		엑세스바이오	1,073		-11.9	-12.5	-5.0	-12.0	-42.1	
		휴마시스	921		-15.34	-11.11	-10.2	-41.9	-57.9	
		NGS/액체생검 등	바이오다인	2,976	36.8	-5.4	-16.0	-26.9	-32.6	-38.2
			바이오니아	2,302		-12.55	-18.2	-30.9	-37.4	-43.9
			HLB파나진	667		-12	-30.7	-26.6	-5.4	-40.8
			랩지노믹스	658		-33.2	-35.2	-42.54	-60.1	-67.2
		동물용 대장암 분자진단	노을	500		-16.52	-41.1	-46.3	-61.0	-55.9
			바이오노트	4,982		-4.49	-4.7	-13.0	-13.3	-3.7
치아	임플란트	지노믹트리	3,296		-6.1	-25.1	-36.1	-48.0	4.1	
		퀀타메트릭스	630		-10.1	-20.8	-21.8	-22.5	-14.0	
기타	임플란트	덴티움	4,027	6.0	-8.61	-13.7	-7.5	-10.5	-24.7	
		디오	1,996	7.8	-8.9	-14.9	-16.6	-12.2	-17.7	
		덴티스	466		-15.37	-25.8	-27.4	-35.3	-57.3	
	덴탈 이미징/진단	바텍	2,852	5.7	-7.69	-17.95	-29.8	-6.1	-5.2	
		레이	827		-24.6	-44.2	-7.2	13.8	-35.6	
	콜이식재	휴비츠	797		-4.93	-13.3	-23.7	-16.2	-13.1	
나이백		2,410		-8.8	-21.3	-33.9	-45.7	-26.8		
기타	실험실 자동화	큐리옥스바이오시스템즈	15,552		4.9	-10.94	-24.4	-5.8	201.8	
		큐리오시스	2,484		-24.7	-41.98	-56.2	-51.6		
		도모큐브	6,096	147.8	-3.1	-19.09	-30.6	-4.6	70.9	

자료: FnGuide(26.5.29. 기준), 키움증권 리서치센터. (1W=1주전대비수익률)

2026. 6. 1.

# Kiwoom Healthcare 종합정리

| 제약/바이오 Analyst 허혜민  
| 의료기기 Analyst 신민수  
| RA 김중현  
| RA 이하곤

## <Compliance Note>

- ▶ 당사는 5월 29일 현재 보고서의 언급된 종목들 중 '리센스메디칼'의 발행주식을 1% 이상, '오가노이드사이언스'의 전환사채를 1% 이상 보유하고 있으며 그 밖에 언급된 종목들의 발행주식은 1% 이상 보유하고 있지 않습니다.
- ▶ '큐리옥스바이오시스템즈'는 2023년 8월 10일 당사가 주관회사로 코스닥에 상장시킨 법인입니다.
- ▶ '큐리옥시스'는 2025년 11월 13일 당사가 주관회사로 코스닥에 상장시킨 법인입니다.
- ▶ '피엔에스로보틱스'는 2024년 7월 31일 당사가 주관회사로 코스닥에 상장시킨 법인입니다.
- ▶ '블루엔텍'은 2023년 12월 13일 당사가 공동주관회사로 코스닥에 상장시킨 법인입니다.
- ▶ 당사는 동 자료를 기관 투자자 또는 제3자에게 사전 제공한 사실이 없습니다.
- ▶ 동 자료의 금융투자분석사는 자료작성일 현재 동 자료상에 언급된 기업들의 금융투자상품 및 권리를 보유하고 있지 않습니다.
- ▶ 동 자료에 게시된 내용들은 본인의 의견을 정확하게 반영하고 있으며, 외부의 부당한 압력이나 간섭없이 작성되었음을 확인합니다.

## <고지사항>

- ▶ 본 조사분석자료는 당사의 리서치센터가 신뢰할 수 있는 자료 및 정보로부터 얻은 것이나, 당사가 그 정확성이나 완전성을 보장할 수 없고, 동지 없이 의견이 변경될 수 있습니다.
- ▶ 본 조사분석자료는 유가증권 투자를 위한 정보제공을 목적으로 당사 고객에게 배포되는 참고자료로서, 유가증권의 종류, 종목, 매매의 구분과 방법 등에 관한 의사결정은 전적으로 투자자 자신의 판단과 책임하에 이루어져야 하며, 당사는 본 자료의 내용에 의거하여 행해진 일체의 투자행위 결과에 대하여 어떠한 책임도 지지 않으며 법적 분쟁에서 증거로 사용 될 수 없습니다.
- ▶ 본 조사분석자료를 무단으로 인용, 복제, 전시, 배포, 전송, 편집, 번역, 출판하는 등의 방법으로 저작권을 침해하는 경우에는 관련법에 의하여 의하여 민·형사상 책임을 지게 됩니다.

## 투자의견 및 적용기준

기업	적용기준(6개월)	업종	적용기준(6개월)
Buy(매수)	시장대비 +20% 이상 추가 상승 예상	Overweight(비중확대)	시장대비 +10% 이상 초과수익 예상
Outperform(시장수익률 상회)	시장대비 +10~+20% 이상 추가 상승 예상	Neutral(중립)	시장대비 +10~10% 변동 예상
Marketperform(시장수익률)	시장대비 +10~10% 이상 추가 변동 예상	Underweight(비중축소)	시장대비 -10% 이상 초과하락 예상
Underperform(시장수익률 하회)	시장대비 -10~20% 이상 추가 하락 예상		
Sell(매도)	시장대비 -20% 이상 추가 하락 예상		

## 투자등급 비율 통계 (2025/4/1~2026/3/31)

매수	96.04%
중립	3.96%
매도	0.00%