

# Global Carbon Daily

Analyst. 최관순, 3773-8812 / ks1.choi@sks.co.kr



## 글로벌 배출권 가격

2026-06-01

지역	종목	단위	가격	원화 환산	1D(%)	1W(%)	1M(%)	3M(%)	Price Flow
유럽 (선물)	EUA	유로/톤	80.6	141,590	0.6	4.8	10.2	14.7	
	UKA	파운드/톤	58.7	118,768	1.3	9.8	18.6	27.2	
미국 (선물)	RGGI	달러/톤	47.1	70,776	-1.3	10.7	21.9	98.7	
	CCA	달러/톤	30.8	46,277	-0.7	0.2	5.5	4.4	
한국 (현물)	KAU	원/톤	24,550	-	7.9	24.6	44.4	78.5	
	KOC	원/톤	12,050	-	0.0	0.4	9.5	9.5	
	i-KOC	원/톤	14,900	-	0.0	0.3	7.2	29.6	
중국(현물)	CEA	위안/톤	80.8	17,959	0.9	0.8	2.4	0.3	

\*KOC, i-KOC는 국내/국외 온실가스 저감 인증실적

\*3M 기준

## 글로벌 에너지 가격

원자재	종목	단위	가격	1D(%)	1W(%)	1M(%)	3M(%)	Price Flow
원유	미국 WTI	USD/bbl.	87.4	-1.7	-9.6	-18.3	30.3	
	유럽 Brent	USD/bbl.	92.1	-1.8	-11.1	-22.0	27.0	
	중동 Dubai	USD/bbl.	88.5	0.5	-7.6	-16.1	23.5	
천연가스	미국 NYM HH	USD/MMBtu	3.3	0.2	13.2	24.3	15.1	
	유럽 ICE Dutch TTF	EUR/MWh	46.0	-2.0	-5.5	-1.8	43.9	
LNG	일본/한국 NYM JKM	USD/MMBtu	18.3	-0.2	-2.7	7.9	70.6	
석탄	유럽 ICE ARA	USD/MT	112.7	-0.2	0.0	2.0	6.1	
	중국 ZCE	CNY/MT	961.8	0.0	20.0	20.0	20.0	
	호주 뉴캐슬	USD/MT	131.3	-0.2	-0.6	-1.8	13.3	

\*3M 기준

## 탄소배출권 ETF/ETN

종목코드	이름	단위	가격	1D(%)	1W(%)	총자산	1D(%)	1W(%)
KRBN	KS Global Carbon	USD	33.6	-0.4	4.1	146	0.6	4.6
KEUA	KS European Carbon	USD	22.8	0.0	0.0	5	0.0	0.0
KCCA	KS California Carbon	USD	16.1	0.7	1.9	118	2.0	2.2
GRN	iPath Series B Carbon ETN	USD	31.7	-0.1	4.2	12	0.6	4.9
400580	SOL 유럽탄소배출권	KRW	11,200	1.0	5.9	5,594	0.0	5.0
400590	SOL 글로벌탄소배출권	KRW	14,915	0.7	6.6	7,443	0.0	5.5
400570	KODEX 유럽탄소배출권	KRW	10,990	1.9	6.6	16,906	0.0	5.0
401590	HANARO 글로벌탄소배출권	KRW	12,070	1.5	5.3	6,081	0.0	5.5

\*단위: 미국 백만달러/한국 백만원

## 배출권/에너지 관련 뉴스

국제유가, 트럼프 종전협상 최종결정 앞두고 하락...브렌트 2% ↓

<https://www.yna.co.kr/view/AKR20260530005400072>

탄소배출권 3년 반만에 t당 2만원 넘었다

<https://www.fnnews.com/news/202605311823245531>

배출권 공짜 시대 저문다...금융권까지 확대되는 배출권거래제

<https://www.asiatoday.co.kr/kn/view.php?key=20260531010009164>

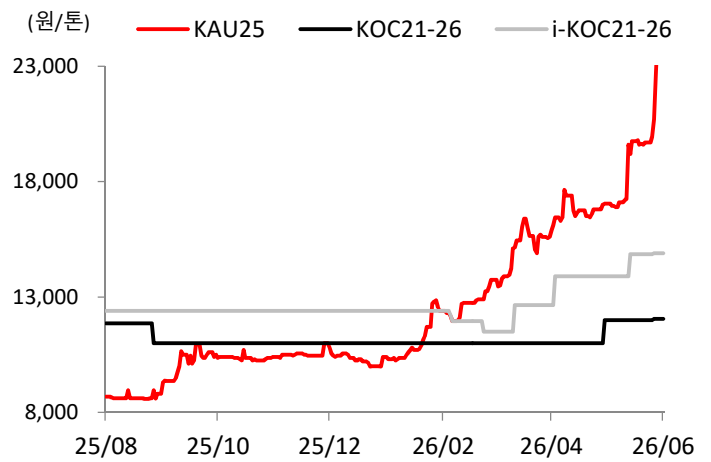
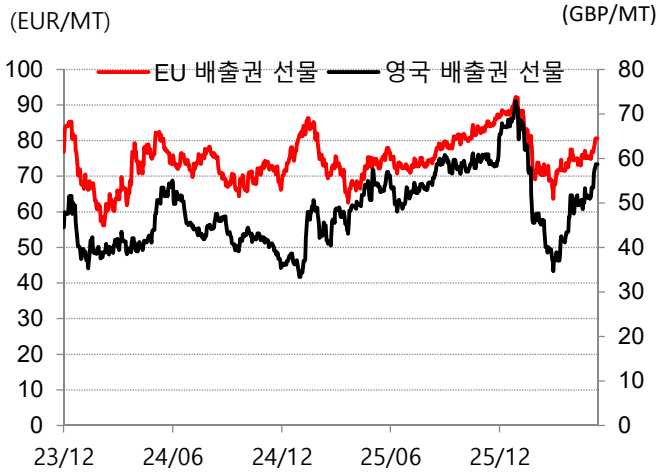
# Global Carbon Daily

Analyst. 최관순, 3773-8812 / ks1.choi@sks.co.kr



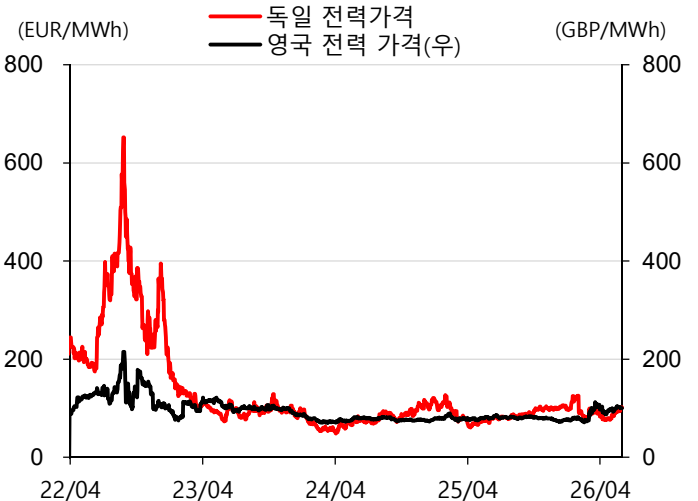
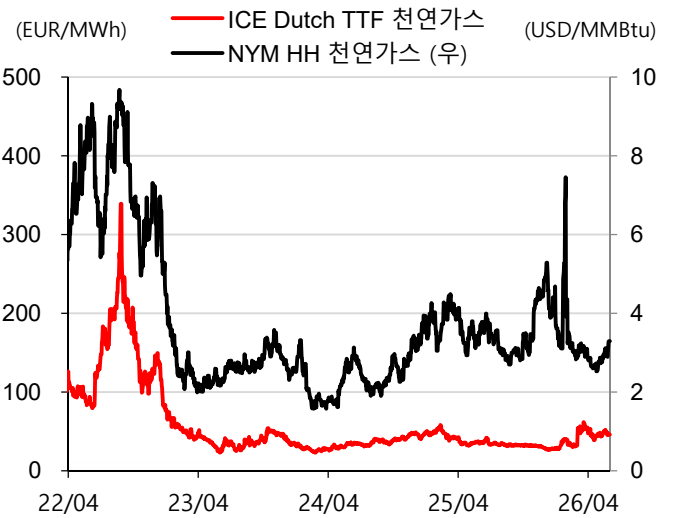
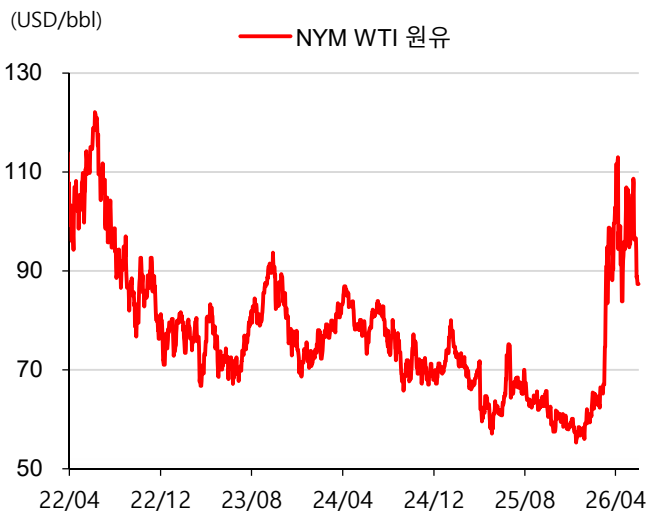
2026-06-01

## 국내외 배출권 가격 추이



출처: Bloomberg, SK증권

## 원자재 가격/유럽 전력 가격



출처: Bloomberg, SK증권